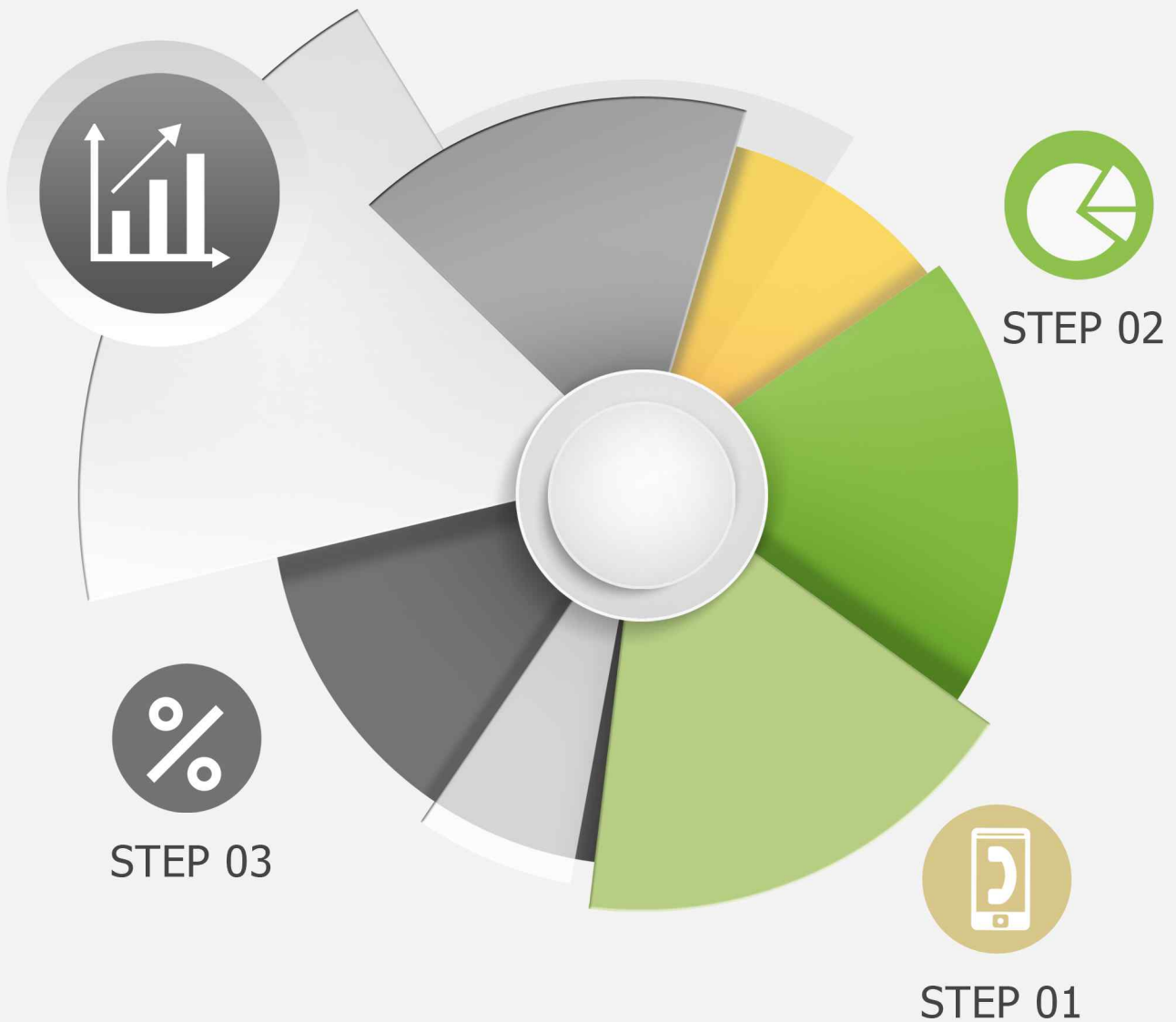


오마이뉴스-리얼미터 월간정례 2019년 2월
차기 대선주자 선호도 조사



2019. 2. 28

REALMETER

제1장

조 사 개 요

◆ 조사 설계

의뢰기관	오마이뉴스
조사기관	(주)리얼미터
조사지역 · 대상 및 표본크기	전국 만 19세 이상 유권자 2,011명
조사일시	2019년 2월 25일(월) ~ 28일(목) (4일간)
조사방법	무선(10%) 전화면접, 무선(70%)·유선(20%) 자동응답 혼용 방식
표본오차	95%신뢰수준 ±2.2%p
응답률	<ul style="list-style-type: none"> ■ 6.5% (총 통화 30,976명 중 2,011명 응답 완료) ■ 응답률 제고 목적 표집틀 확정 후 미수신 조사대상 3회 콜백
표집틀 및 표집방법	무선(80%)·유선(20%) 병행 무작위생성 표집틀을 통한 임의 전화걸기
가중값 산출 및 적용방법	성, 연령, 권역별 가중 부여 (2019년 1월말 행정자치부 주민등록 인구 기준) [림가중]

◆ 응답자 특성

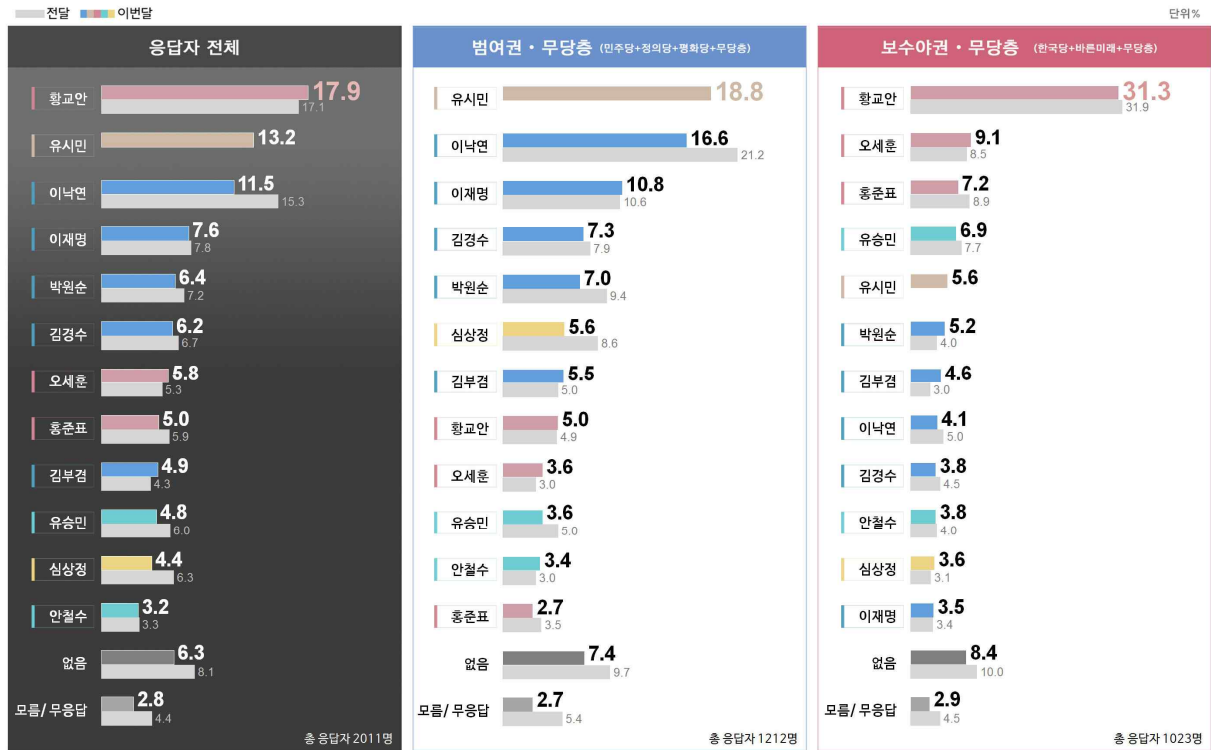
구 분		조사완료		목표할당		가중값 배율
		사례수(명)	비율(%)	사례수(명)	비율(%)	
◆ 전 체 ◆		2011	100.0	2000	100.0	0.99
■ 지역 ■	서 울	537	26.7	388	19.4	0.72
	경 기 · 인 천	555	27.6	608	30.4	1.10
	대전·충청·세종	180	9.0	212	10.6	1.18
	강 원	58	2.9	60	3.0	1.03
	부산·경남·울산	298	14.8	308	15.4	1.03
	대 구 · 경 북	164	8.2	200	10.0	1.22
	광 주 · 전 라	196	9.7	200	10.0	1.02
	제 주	23	1.1	24	1.2	1.04
■ 성 ■	남 성	1374	68.3	992	49.6	0.72
	여 성	637	31.7	1008	50.4	1.58
■ 연령 ■	1 9 ~ 2 9 세	225	11.2	344	17.2	1.53
	3 0 대	259	12.9	336	16.8	1.30
	4 0 대	372	18.5	396	19.8	1.06
	5 0 대	532	26.5	400	20.0	0.75
	6 0 대 이 상	623	31.0	524	26.2	0.84

제 2 장

조사 결과

◆ 2019년 2월 여야 차기 대선주자 선호도

2019년 2월 여야 차기 대선주자 선호도



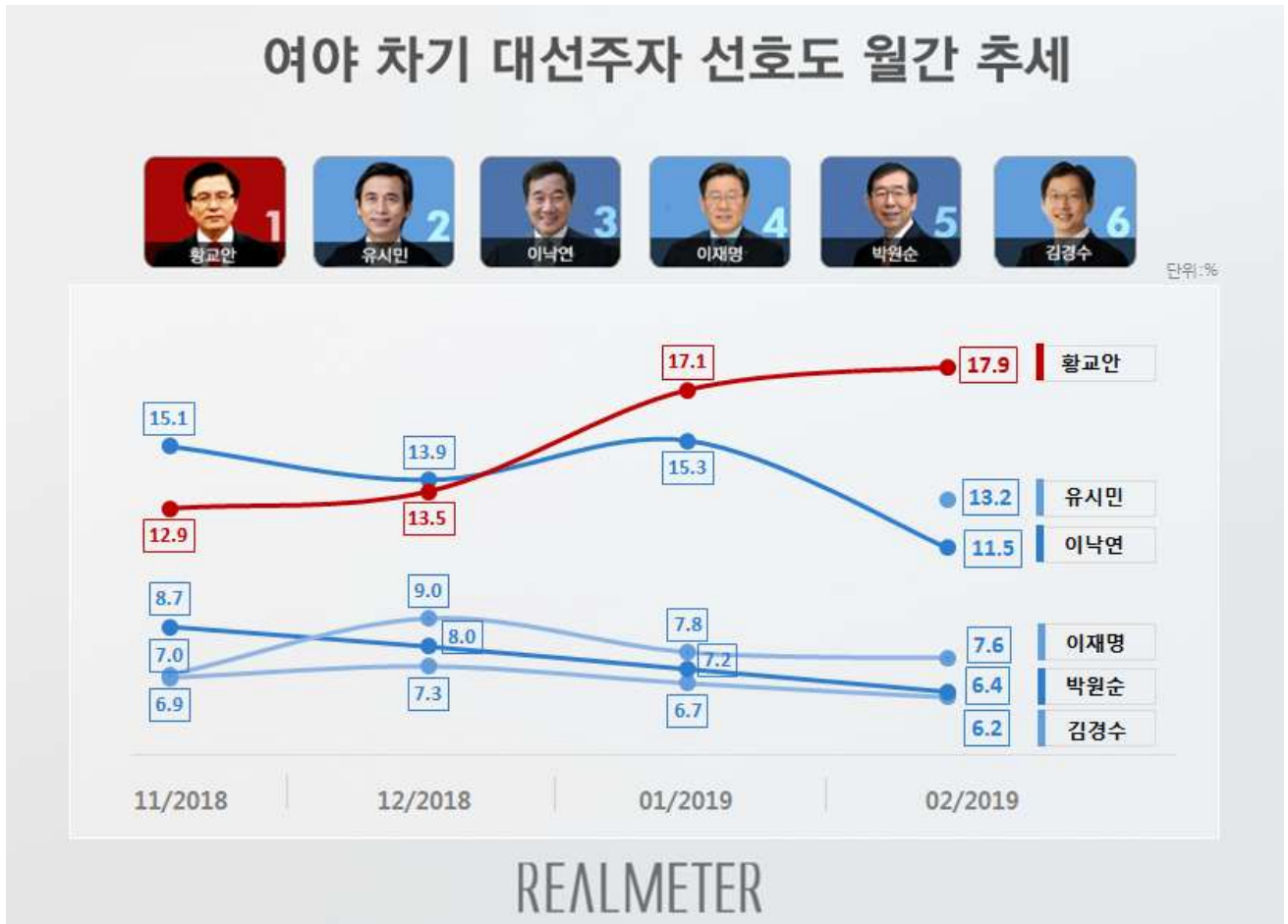
REALMETER

문3. 선생님께서는 다음 차기 대선주자로 거론되는 인물들 중에서, 누구를 가장 선호하십니까? (1~12번 무작위 배열)

조사 지역	사태수	(2011)	(200)	김경수	김부겸	박원순	심상정	안철수	오세훈	유승민	이낙연	유시민	이재명	홍준표	황교안	박보검	방보수	없음	모름/무응답	계
				%	%	%	%	%	%	%	%	%	%	%	%	%	%	%	%	
전체	(2011)	(200)		6.2	4.9	6.4	4.4	3.2	5.8	4.8	11.5	13.2	7.6	5.0	17.9	54.2	36.7	6.3	2.8	100.0
서울	(537)	(338)		6.3	5.4	5.7	4.0	3.2	6.2	4.4	13.5	12.3	7.8	3.2	17.9	55.0	34.9	7.5	2.6	100.0
경기인천	(555)	(603)		7.7	4.0	4.7	5.6	2.7	4.7	4.8	11.8	15.0	7.9	3.8	15.3	56.8	31.3	9.0	3.0	100.0
대전충청/세종	(180)	(212)		4.1	.7	10.8	4.3	3.1	5.3	5.0	10.7	17.8	6.1	4.9	20.1	54.5	38.4	3.2	4.0	100.0
강원	(58)	(60)		8.6	3.3	1.6	2.7	1.9	4.0	6.0	20.9	11.5	7.3	5.8	16.1	55.9	38.8	5.8	4.5	100.0
부산경남/울산	(238)	(338)		8.4	6.1	5.2	2.4	3.1	7.3	6.6	6.9	10.8	8.1	7.2	19.5	48.0	43.7	6.4	2.0	100.0
대구경북	(164)	(200)		2.8	9.9	5.0	4.0	2.9	6.6	3.0	6.6	7.9	7.6	9.0	30.2	43.8	51.7	3.3	1.2	100.0
광주전라	(196)	(200)		4.1	4.6	13.5	5.5	5.1	6.5	4.6	17.5	13.4	7.4	4.1	8.7	66.0	29.1	1.5	3.4	100.0
제주	(23)	(24)		.0	9.5	5.1	2.5	8.9	6.9	.0	6.7	16.4	2.5	7.4	19.5	42.8	42.7	14.5	.0	100.0

		사태수	김영수	김부겸	박원순	상상평	인철수	오세훈	유승민	야연	유민	이재명	홍준표	황교안	박보검	박수	없음	모름	계	
		(2011)	(200)												(10만후보)	(10만후보)		무응답		
			%	%	%	%	%	%	%	%	%	%	%	%	%	%	%	%	%	
전체		(2011)	(200)	6.2	4.9	6.4	4.4	3.2	5.8	4.8	11.5	13.2	7.6	5.0	17.9	54.2	36.7	6.3	2.8	100.0
지역																				
수도권		(1092)	(996)	7.1	4.6	5.1	5.0	2.9	5.3	4.7	12.4	14.0	7.9	3.6	16.3	56.1	32.7	8.4	2.8	100.0
성별																				
남자		(1374)	(992)	4.5	5.9	7.2	3.3	4.1	6.1	5.2	9.6	15.9	7.9	5.1	17.5	54.3	38.0	5.8	1.9	100.0
여자		(637)	(1008)	7.9	4.0	5.7	5.5	2.3	5.6	4.5	13.4	10.5	7.2	4.8	18.2	54.2	35.4	6.9	3.5	100.0
연령																				
19~29세		(225)	(344)	10.2	4.1	4.6	5.6	2.4	4.0	9.1	8.7	12.6	9.4	5.0	10.8	55.3	31.3	7.2	6.3	100.0
30대		(239)	(336)	10.8	2.5	6.5	8.6	3.3	3.3	5.2	15.8	11.7	7.2	4.4	9.8	63.1	26.1	9.4	1.4	100.0
40대		(32)	(386)	4.2	6.5	5.9	4.2	3.5	5.2	4.7	13.4	23.1	10.5	4.5	9.1	67.8	26.9	4.1	1.2	100.0
50대		(52)	(40)	3.5	5.5	8.5	3.1	3.3	6.8	2.3	11.1	12.3	7.5	4.9	22.9	51.6	40.2	6.5	1.7	100.0
60세 이상		(623)	(524)	4.3	5.5	6.4	2.0	3.3	8.4	3.7	9.5	7.6	4.4	5.8	30.5	39.8	51.7	5.3	3.2	100.0
지지 정당																				
민주당		(72)	(76)	9.8	5.0	8.0	3.4	1.7	2.1	2.5	21.5	22.2	12.0	2.4	3.0	81.8	11.7	3.8	2.6	100.0
자유한국당		(65)	(56)	5.2	3.8	5.4	1.8	1.6	9.7	1.9	1.8	2.2	2.6	10.0	47.0	22.9	70.1	4.3	2.7	100.0
바른미래당		(141)	(147)	2.5	5.7	5.3	3.5	7.4	9.4	27.0	8.1	9.3	.0	5.4	10.3	34.4	59.6	3.3	2.7	100.0
민주평화당		(6)	(54)	3.0	6.3	11.4	1.8	12.5	3.3	4.5	9.4	21.3	6.6	6.6	3.8	59.8	30.7	5.8	3.8	100.0
정의당		(147)	(13)	6.6	7.3	4.6	15.5	3.3	3.3	3.6	13.0	15.7	13.1	2.8	5.8	75.8	18.8	4.0	1.4	100.0
기타 정당		(4)	(35)	2.1	3.3	9.6	8.9	4.1	7.4	2.0	5.9	9.7	5.7	3.5	25.8	45.2	42.7	10.7	1.5	100.0
없음		(28)	(24)	1.6	5.9	4.4	6.9	5.1	8.4	7.0	6.1	11.6	6.3	2.3	8.7	42.8	31.5	22.5	3.2	100.0
모름/무응답		(3)	(4)	2.3	4.4	5.3	9.7	14.3	3.5	5.0	8.9	4.0	12.3	3.3	19.4	46.8	45.5	.8	6.9	100.0
무당층		(27)	(28)	1.7	5.7	4.5	7.3	6.4	7.7	6.7	6.5	10.5	7.2	2.4	10.2	43.4	33.5	19.5	3.7	100.0
보수10만후보층		(102)	(106)	3.8	4.6	5.2	3.6	3.8	9.1	6.9	4.1	5.6	3.5	7.2	31.3	30.4	53.3	8.4	2.9	100.0
방아편·무당층		(12)	(12)	7.3	5.5	7.0	5.6	3.4	3.6	3.6	16.6	18.8	10.8	2.7	5.0	71.6	18.3	7.4	2.7	100.0
국정평가																				
매우잘한다		(501)	(50)	13.2	3.4	8.6	3.2	1.8	2.1	1.6	21.1	22.9	11.8	3.0	3.3	84.0	11.9	1.9	2.1	100.0
잘하는편		(47)	(42)	4.2	5.9	8.2	7.0	3.4	2.3	5.7	16.0	16.9	10.2	2.7	4.0	63.4	18.1	9.1	4.3	100.0
잘못하는편		(33)	(33)	3.2	6.8	4.5	3.8	3.7	13.6	4.8	8.2	8.5	3.6	4.3	22.8	35.5	49.1	10.8	1.5	100.0
매우잘못함		(54)	(55)	4.6	4.0	4.8	2.8	4.2	8.0	6.2	2.7	4.1	2.3	9.1	40.3	25.4	67.9	4.3	2.4	100.0
잘한다		(97)	(88)	8.8	4.6	8.4	5.0	2.6	2.2	3.6	18.6	20.0	11.0	2.9	3.6	76.4	14.9	5.5	3.2	100.0
잘못한다		(97)	(88)	4.1	5.0	4.7	3.2	4.0	9.9	5.7	4.6	5.6	2.8	7.5	34.3	29.9	61.5	6.5	2.1	100.0
모름/무응답		(113)	(12)	.6	7.8	3.4	8.0	2.5	5.7	7.5	4.7	13.0	14.3	3.9	13.2	51.9	32.8	12.0	3.3	100.0
이념성향																				
보수		(46)	(46)	7.5	5.0	4.4	3.0	1.3	7.3	4.3	5.6	5.7	4.4	8.8	34.0	35.5	55.7	6.5	2.3	100.0
중도		(74)	(77)	6.0	4.6	6.8	3.7	4.3	7.3	6.5	11.9	14.3	7.7	3.8	14.6	55.0	36.6	6.5	1.9	100.0
진보		(54)	(55)	6.8	6.5	7.1	5.6	2.1	2.6	3.2	16.6	20.5	9.1	3.5	9.0	72.3	20.3	5.1	2.3	100.0
모름/무응답		(27)	(32)	4.0	2.9	7.4	5.9	5.2	5.8	4.4	10.1	8.3	9.2	4.9	18.0	47.7	38.4	7.8	6.0	100.0
직업																				
사무직		(58)	(59)	8.3	6.1	5.2	4.4	2.9	4.5	5.8	14.2	16.3	8.7	5.1	10.1	63.2	28.5	6.6	1.8	100.0
노동직		(216)	(187)	4.7	2.9	7.8	4.3	4.6	8.5	2.0	10.9	19.5	7.3	4.9	16.0	57.6	35.9	4.0	2.5	100.0
가정주부		(27)	(35)	5.7	4.2	4.9	2.4	2.7	6.8	3.9	11.4	9.8	5.1	7.0	28.0	43.6	48.4	5.6	2.4	100.0
자영업		(44)	(32)	3.2	6.0	7.0	4.1	1.9	8.2	4.9	10.3	11.9	8.6	3.9	23.6	51.1	42.5	4.8	1.6	100.0
학생		(15)	(14)	4.4	5.6	5.3	7.8	4.5	1.9	8.0	7.6	16.1	7.7	5.0	10.2	54.6	29.5	11.2	4.7	100.0
농림어업		(6)	(5)	4.5	2.6	13.1	5.1	10.5	5.1	5.7	13.4	5.8	5.3	1.3	14.2	49.8	36.8	6.6	6.9	100.0
무직		(13)	(11)	12.4	4.2	9.4	3.2	2.0	4.6	5.4	5.1	7.9	6.0	4.8	23.7	48.1	40.5	9.2	2.1	100.0
기타		(22)	(24)	7.1	3.9	7.5	6.2	3.7	4.7	3.4	13.2	10.2	8.2	4.3	15.3	56.3	31.4	6.7	5.6	100.0

◆ 여야 차기 대선주자 선호도 월간 추세



구분	사태수	김경수	김부겸	박원순	상호정	안철수	오세훈	유승민	이낙연	유시민	이재명	홍준표	황교안	방준보	방노수	양응	모름	계	
조사방법	면담	목표	표본	표본	표본	표본	표본	표본	표본	표본	표본	표본	표본	표본	표본	표본	표본	표본	
조사기간	2018.11.23~27	2018.12.13~17	2018.12.13~17	2018.12.13~17	2018.12.13~17	2018.12.13~17	2018.12.13~17	2018.12.13~17	2018.12.13~17	2018.12.13~17	2018.12.13~17	2018.12.13~17	2018.12.13~17	2018.12.13~17	2018.12.13~17	2018.12.13~17	2018.12.13~17	2018.12.13~17	
19년 02월	(2011)	(2000)	6.2	4.9	6.4	4.4	3.2	5.8	4.8	11.5	13.2	7.6	5.0	17.9	54.2	36.7	6.3	2.8	100.0
19년 01월	(256)	(200)	6.7	4.3	7.2	6.3	3.3	5.3	6.0	15.3	-	7.8	5.9	17.1	47.6	39.9	8.1	4.4	100.0
18년 12월	(2011)	(200)	7.3	4.3	8.0	5.7	3.4	8.6	7.2	13.9	-	9.0	6.2	13.5	43.2	41.4	7.4	3.0	100.0
18년 11월	(253)	(200)	6.9	3.7	8.7	7.0	3.2	6.9	6.9	15.1	-	7.0	5.9	12.9	43.4	38.4	9.0	4.2	100.0

상세지역2. 그렇다면 선생님께서 현재 사시는 세부지역은 어디입니까?

- 01번. 대전
- 02번. 충남
- 03번. 충북
- 04번. 세종

상세지역3. 그렇다면 선생님께서 현재 사시는 세부지역은 어디입니까?

- 01번. 부산
- 02번. 경남
- 03번. 울산

상세지역4. 그렇다면 선생님께서 현재 사시는 세부지역은 어디입니까?

- 01번. 대구
- 02번. 경북

상세지역5. 그렇다면 선생님께서 현재 사시는 세부지역은 어디입니까?

- 01번. 광주
- 02번. 전남
- 03번. 전북

직업. 선생님의 직업은 무엇입니까?

- 01번. 사무직
- 02번. 노동직
- 03번. 가정주부
- 04번. 자영업
- 05번. 학생
- 06번. 농업/축산업/임업/수산업
- 07번. 무직
- 08번. 기타

이념성향. 선생님께서는 스스로 생각하실 때 어떤 이념적 성향을 가졌다고 생각하십니까?

- 01번. 보수
- 02번. 중도
- 03번. 진보
- 04번. 잘 모르겠다.

19대 대선투표. 선생님께서는 지난 대통령 선거에서 누구에게 투표하셨습니다? (보기 1~5번 무작위 배열)

- 01번. 문재인
- 02번. 홍준표
- 03번. 안철수
- 04번. 유승민
- 05번. 심상정
- 06번. 기타 후보
- 07번. 투표하지 않았다
- 08번. 잘 모르겠다

맺음말. 죄송합니다. 선생님께서는 조사대상자가 아닙니다. 감사합니다.

Ending. 오랜 시간동안 끝까지 응답해 주셔서 대단히 감사합니다. 지금까지 저희는 여론조사 전문기관 리얼미터였습니다.

- 01번. 사무직
- 04번. 자영업
- 07번. 무직

- 02번. 노동직
- 05번. 학생
- 08번. 기타

- 03번. 가정주부
- 06번. 농업/축산업/임업/수산업

이념성향. 선생님께서서는 스스로 생각하실 때 어떤 이념적 성향을 가졌다고 생각하십니까?

- 01번. 보수
- 02번. 중도
- 03번. 진보
- 04번. 모름/무응답

19대 대선투표. 선생님께서서는 지난 대통령 선거에서 누구에게 투표하셨습니다? (보기 1~5번 무작위 배열)

- 01번. 문재인
- 02번. 홍준표
- 03번. 안철수
- 04번. 유승민
- 05번. 심상정
- 06번. 기타 후보
- 07번. 투표하지 않았다
- 08번. 모름/무응답



끝까지 응답해 주셔서 감사합니다. 지금까지 여론조사 전문기관 리얼미터였습니다. 안녕히 계십시오.