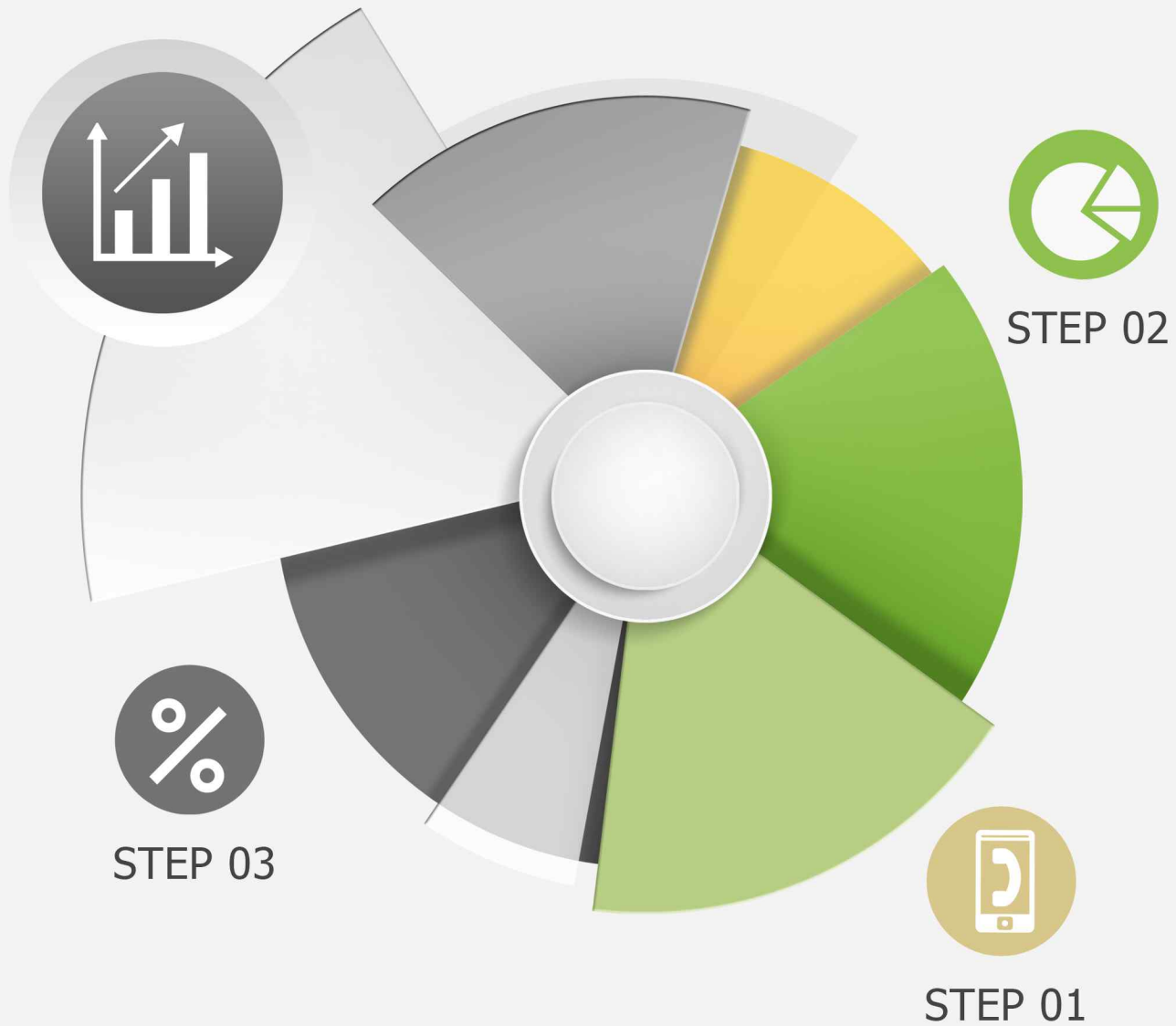


오마이뉴스-리얼미터 월간정례 2019년 11월 차기 대선주자 선호도 조사



2019. 11. 29

REALMETER

제1장

조 사 개 요

◆ 조사 설계

의뢰기관	오마이뉴스
조사기관	(주)리얼미터
조사지역 · 대상 및 표본크기	전국 만 19세 이상 남녀 2,506명
조사일시	2019년 11월 25일(월) ~ 11월 29일(금) (5일간)
조사방법	무선 전화면접(10%), 무선(70%)·유선(20%) 자동응답 혼용
표본오차	95%신뢰수준 ±2.0%p
응답률	<ul style="list-style-type: none"> ▪ 4.8% (총 통화 52,630명 중 2,506명 응답 완료) ▪ 응답률 제고 목적 표집틀 확정 후 미수신 조사대상에 콜백 2회 실시
표집틀 및 표집방법	무선(80%)·유선(20%) 병행 무작위생성 표집틀을 통한 임의 전화걸기
가중값 산출 및 적용방법	성, 연령, 권역별 가중 부여 (2019년 7월말 행정안전부 주민등록 인구 기준), [림가중]

◆ 응답자 특성

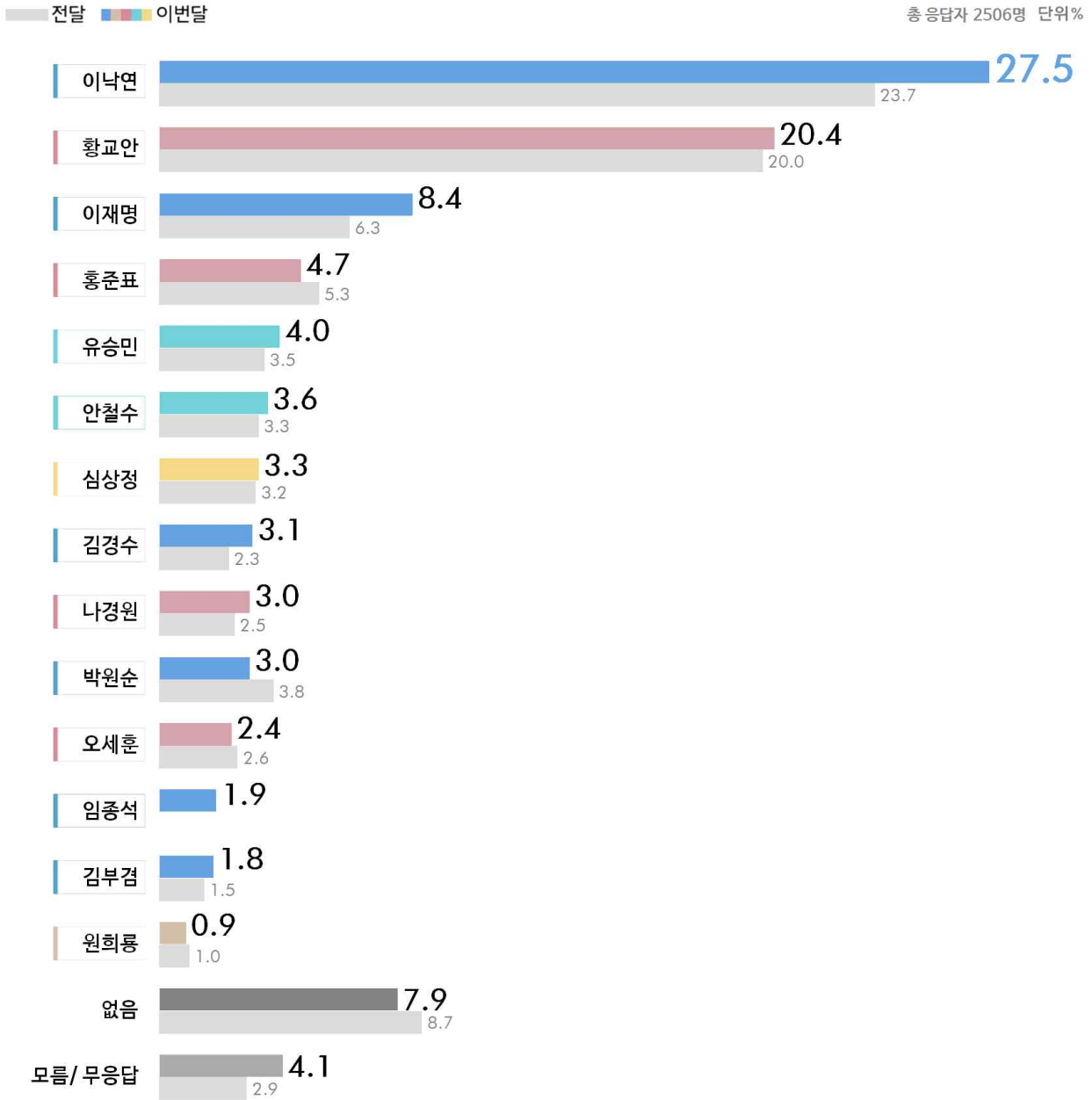
구 분		조사완료		목표할당		가중값 배율
		사례수(명)	비율(%)	사례수(명)	비율(%)	
◆ 전 체 ◆		2506	100.0	2500	100.0	1.00
■ 성 ■	남 자	1640	65.4	1240	49.6	0.76
	여 자	866	34.6	1260	50.4	1.45
■ 연령 ■	만 19세 이상 29세 이하	303	12.1	430	17.2	1.42
	30대	354	14.1	415	16.6	1.17
	40대	528	21.1	485	19.4	0.92
	50대	618	24.7	505	20.2	0.82
	60세 이상	703	28.1	665	26.6	0.95
■ 지역 ■	서울	568	22.7	485	19.4	0.85
	경기 / 인천	751	30.0	765	30.6	1.02
	대전/충청/세종	232	9.3	260	10.4	1.12
	강원	76	3.0	75	3.0	0.99
	부산/경남/울산	362	14.4	385	15.4	1.06
	대구 / 경북	247	9.9	250	10.0	1.01
	광주 / 전라	241	9.6	250	10.0	1.04
	제주	29	1.2	30	1.2	1.03

제 2 장

조사 결과

◆ 2019년 11월 여야 차기 대선주자 선호도

2019년 11월 여야 차기 대선주자 선호도



REALMETER

문3. 선생님께서는 다음 차기 대선주자로 거론되는 인물들 중에서, 누구를 가장 선호하십니까? (1~14번 무작위 배열)

		새누리	강경수	김부겸	나경원	박완선	심상정	인철수	오세훈	윤종용	유승민	아연	이재명	양종석	홍준표	황교안	박보검	박수근	없음	잘 모름	계
		(206)	(200)																		
		조사	응답	%	%	%	%	%	%	%	%	%	%	%	%	%	%	%	%	%	%
■ 전 체	(206) (200)	3.1	1.8	3.0	3.0	3.3	3.6	2.4	9	4.0	27.5	8.4	1.9	4.7	20.4	49.0	39.0	7.9	4.1	100	
■ 지 역																					
서울	(58) (45)	3.9	8	2.3	2.8	5.3	3.8	3.1	1.2	5.1	28.9	6.1	1.0	5.6	16.6	48.8	37.7	9.4	4.1	100	
경기인천	(75) (76)	2.6	1.4	2.4	3.6	2.3	3.5	1.8	9	3.1	28.8	11.9	2.5	4.2	20.1	53.2	35.9	7.6	3.3	100	
대전세충충청	(23) (20)	4.0	2.0	4.7	1.7	2.3	3.8	3.5	9	5.2	26.1	7.0	2.7	3.7	20.7	45.9	42.6	6.7	4.9	100	
강원	(76) (75)	4.1	1.9	2.2	1.2	7.2	1.6	2.5	8	5.3	26.8	3.6	2.6	2.1	22.5	47.4	37.1	11.8	3.7	100	
부산울경남	(32) (35)	2.7	2.1	3.8	3.9	2.7	4.2	1.9	9	3.6	20.3	5.0	1.3	7.8	25.0	38.0	47.2	8.8	6.0	100	
대구경북	(24) (25)	3.1	3.3	5.8	2.0	3.2	2.4	2.8	2	1.8	22.5	6.7	1.4	4.2	28.9	42.2	46.0	7.4	4.4	100	
광주전라	(24) (20)	2.4	2.7	1.1	2.7	3.6	4.9	1.5	6	5.7	38.9	12.7	2.8	2.5	11.1	65.8	27.4	4.3	2.4	100	
제주	(2) (3)	0	0	0	4.1	0	0	6.7	10.1	6.3	28.3	4.2	0	1.9	26.5	36.6	51.6	11.8	0	100	
■ 지 역																					
수도권	(139) (120)	3.1	1.2	2.4	3.3	3.5	3.6	2.3	1.0	3.9	28.9	9.7	1.9	4.8	18.7	51.5	36.6	8.3	3.6	100	
■ 성 별																					
남자	(100) (120)	2.1	1.9	2.0	3.4	2.1	3.6	2.7	1.0	4.4	28.4	10.6	1.6	5.2	20.2	50.1	39.1	7.1	3.7	100	
여자	(86) (80)	3.9	1.7	4.0	2.6	4.4	3.6	2.1	9	3.6	26.7	6.3	2.3	4.2	20.5	48.0	39.0	8.6	4.3	100	
■ 연 령																					
19~29세	(33) (40)	3.3	8	2.4	3.5	4.0	5.5	1.6	1.1	7.3	20.7	8.4	1.9	7.0	14.2	42.7	39.1	13.5	4.8	100	
30대	(34) (45)	2.7	1.4	2.4	4.6	5.8	3.4	1.9	1.1	5.0	31.2	9.0	2.8	5.7	12.5	57.4	32.0	7.6	3.0	100	
40대	(58) (45)	2.9	2.5	1.1	4.4	4.2	2.1	2.2	7	3.5	35.1	11.3	1.3	2.7	17.4	61.7	29.7	6.4	2.1	100	
50대	(68) (55)	2.6	2.1	2.7	1.1	1.2	4.1	3.2	1.2	3.6	29.0	9.9	2.4	4.1	23.3	48.4	42.2	6.9	2.5	100	
60세 이상	(73) (65)	3.6	1.9	5.4	2.0	2.2	3.3	2.7	8	1.9	23.1	4.9	1.5	4.6	29.2	43.1	47.9	6.1	6.8	100	
■ 지 지 정 당																					
민주당	(90) (96)	4.9	2.4	8	5.0	2.3	1.0	.1	.1	2.0	55.4	13.1	3.0	5	1.8	66.1	6.3	4.2	3.4	100	
자유한국당	(86) (82)	2.1	1.4	5.6	8	5	3.6	4.5	1.5	3.2	3.7	1.3	1.1	10.1	52.9	10.8	81.3	4.6	3.3	100	
바른미래당	(12) (18)	4.4	.7	3.1	.0	4.5	17.5	6.5	1.1	27.9	6.4	4.6	.0	4.7	12.7	20.6	73.5	5.9	.0	100	
정의당	(13) (13)	.4	1.1	.5	4.5	20.2	3.3	5	1.6	1.3	32.1	17.5	1.9	4	1.3	77.7	8.9	9.9	3.5	100	
민주평화당	(4) (4)	.0	11.5	.0	.0	1.7	2.6	.0	.0	1.9	35.9	16.6	5.9	1.8	4.1	71.5	10.3	5.3	12.9	100	
우리공화당	(4) (4)	5.4	6.9	6.4	.0	.0	2.1	2.5	.0	3.6	6.2	4.4	2.6	1.4	21.7	25.4	51.7	15.5	7.4	100	
기타정당	(2) (3)	.0	.0	6.7	1.3	.0	1.5	6.7	.0	.0	34.7	8.3	.0	5.1	7.1	44.3	27.0	21.5	7.2	100	
없음	(24) (22)	1.0	2	3.2	2.9	6.1	8.1	3.6	2.0	6.5	10.1	9.4	.9	5.2	7.1	30.7	35.7	28.4	5.3	100	
모름/무응답	(34) (35)	1.6	.0	9.6	8.9	1.7	4.0	.0	5.0	.0	4.1	5.9	1.7	2.7	18.6	23.9	40.0	8.4	27.7	100	
무당층	(28) (27)	1.1	2	4.0	3.6	5.6	7.6	3.2	2.4	5.7	9.4	9.0	1.0	4.9	8.4	29.9	36.2	26.0	7.9	100	
보수권무당층	(25) (28)	2.2	1.2	5.0	1.4	2.0	5.7	4.3	1.6	6.1	5.3	3.5	1.1	8.6	37.8	16.6	69.1	10.1	4.2	100	
반대권무당층	(18) (16)	3.5	2.0	1.4	4.5	4.9	2.6	8	.7	2.7	48.0	12.8	2.6	1.4	3.1	73.5	12.7	9.3	4.6	100	
■ 국 정 평 가																					
매우잘한다	(75) (68)	5.3	1.7	.7	6.2	1.8	.7	.3	.0	1.8	58.0	14.9	3.1	2	.7	91.0	4.4	2.7	1.8	100	
잘하는편	(40) (42)	4.0	2.6	.7	3.9	7.2	2.8	.2	.7	3.4	48.6	11.6	2.9	1.2	2.4	75.7	11.4	7.1	5.8	100	
잘못하는편	(30) (39)	1.4	1.6	5.4	1.4	6.7	6.3	4.6	2.5	4.6	10.7	6.7	1.0	3.5	22.5	29.5	49.4	15.0	6.1	100	
매우잘못함	(92) (89)	1.5	1.4	4.7	.6	1.2	5.5	4.7	1.3	5.7	2.5	2.4	.8	10.6	46.4	10.2	78.7	7.9	3.1	100	
잘한다	(115) (118)	4.8	2.1	.7	5.2	4.1	1.6	.2	.3	2.5	52.0	13.6	3.0	.6	1.4	84.7	7.3	4.6	3.5	100	
잘못한다	(120) (128)	1.5	1.4	4.8	.8	2.6	5.7	4.6	1.6	5.4	4.6	3.5	.8	8.8	40.3	15.2	71.2	9.7	3.9	100	
모름/무응답	(9) (10)	1.8	3.3	8.7	2.9	2.8	2.6	.7	1.1	5.1	14.3	6.7	2.7	4.4	6.6	34.5	29.0	24.3	12.2	100	
■ 이 념 성 향																					
보수	(60) (57)	2.8	1.1	5.4	1.4	1.4	2.7	3.8	1.3	3.9	10.4	3.4	.3	9.9	41.4	20.8	68.5	7.1	3.6	100	
중도	(94) (91)	2.6	1.7	1.3	3.1	3.0	5.7	3.0	.8	5.3	29.6	9.9	1.8	4.2	17.3	51.7	37.6	7.9	2.8	100	
진보	(63) (63)	3.7	3.0	1.5	4.4	4.4	1.8	.8	.8	2.4	44.2	12.9	3.4	1.5	6.5	76.1	15.3	5.6	3.0	100	
모름/무응답	(32) (30)	3.5	1.1	6.2	2.6	5.0	2.9	1.3	.9	3.5	19.9	4.8	2.3	3.7	19.7	39.3	38.1	12.9	9.7	100	
■ 직 업																					
사무직	(77) (79)	3.3	2.1	1.2	2.9	3.7	3.6	1.6	1.0	4.9	38.6	10.8	2.2	4.2	13.1	38.7	29.6	9.2	2.5	100	
노동직	(20) (25)	4.0	2.4	3.0	4.0	2.5	1.5	3.0	1.2	4.4	27.7	10.4	3.0	4.7	18.4	54.0	36.2	7.1	2.7	100	
가정주부	(33) (48)	3.1	1.3	6.5	1.7	3.2	5.1	3.0	1.1	3.9	21.8	6.2	2.0	2.8	27.0	39.3	49.3	5.3	6.1	100	
자영업	(55) (45)	2.0	2.4	3.5	2.5	1.5	2.5	2.5	1.3	3.0	25.1	8.3	1.8	6.2	27.8	48.4	46.9	6.1	3.6	100	
학생	(12) (14)	2.5	.5	2.1	3.1	6.7	7.5	1.7	.3	6.0	25.4	5.1	1.5	8.3	12.5	40.7	38.5	12.9	3.9	100	
농림어업	(3) (8)	5.8	3.2	3.9	7.9	.7	1.9	4.7	.0	2.9	20.7	9.7	.0	3.6	26.8	48.0	48.8	4.5	3.7	100	
무직	(13) (14)	3.7	1.6	2.2	3.2	1.5	3.1	4.8	.4	2.5	26.6	5.9	.5	6.1	19.9	42.9	39.0	12.1	6.0	100	
기타	(24) (23)	2.5	.4	1.3	3.9	6.6	3.7	.9	.7	3.4	30.0	7.3	2.4	4.2	18.1	33.1	32.2	9.0	5.7	100	

◆ 여야 차기 대선주자 선호도 월간 추세

여야 차기 대선주자 선호도 월간 추세



OhmyNews

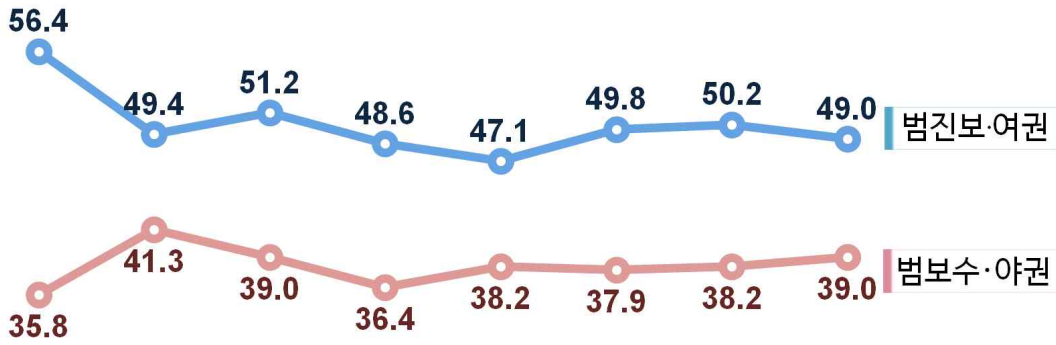
REALMETER

연월	조사원료	가중값 적용	시래수	김경수	김부겸	나경원	박원순	심상정	안철수	오세훈	원희룡	유승민	이낙연	이재명	임종석	홍준표	황교안
			(2500)	(2500)	(2500)	(2500)	(2500)	(2500)	(2500)	(2500)	(2500)	(2500)	(2500)	(2500)	(2500)	(2500)	(2500)
19년 11월	(2506)	(2500)	3.1	1.8	3.0	3.0	3.3	3.6	2.4	.9	4.0	27.5	8.4	1.9	4.7	20.4	
19년 10월	(2507)	(2500)	2.3	1.5	2.5	3.8	3.2	3.3	2.6	1.0	3.5	23.7	6.3	-	5.3	20.0	
19년 09월	(2506)	(2500)	2.4	2.2	2.4	2.4	3.6	2.8	2.8	1.4	4.1	20.2	6.0	-	4.5	19.9	
19년 08월	(2507)	(2500)	3.5	2.7	2.2	3.7	4.2	2.9	3.6	-	4.6	25.1	7.9	-	5.4	19.5	
19년 07월	(2511)	(2500)	3.8	2.5	2.6	4.9	4.6	2.7	2.5	-	4.5	25.0	7.8	-	4.5	19.6	
19년 06월	(2504)	(2500)	6.2	4.3	3.2	5.3	4.9	2.5	3.1	-	4.4	21.2	9.3	-	5.8	20.0	
19년 05월	(2511)	(2500)	4.8	4.7	3.2	4.7	4.3	2.9	3.0	-	5.3	20.8	10.1	-	4.5	22.4	
19년 04월	(2518)	(2500)	5.9	4.4	-	5.2	3.6	3.1	3.1	-	3.3	19.1	7.2	-	4.1	22.2	
19년 03월	(2516)	(2500)	5.9	3.6	-	5.9	4.9	2.8	4.5	-	3.6	14.9	7.1	-	4.4	21.2	
19년 02월	(2011)	(2000)	6.2	4.9	-	6.4	4.4	3.2	5.8	-	4.8	11.5	7.6	-	5.0	17.9	
19년 01월	(2515)	(2500)	6.7	4.3	-	7.2	6.3	3.3	5.3	-	6.0	15.3	7.8	-	5.9	17.1	
18년 12월	(2011)	(2000)	7.3	4.3	-	8.0	5.7	3.4	8.6	-	7.2	13.9	9.0	-	6.2	13.5	
18년 11월	(2513)	(2500)	6.9	3.7	-	8.7	7.0	3.2	6.9	-	6.9	15.1	7.0	-	5.9	12.9	

◆ 범진보·여권/범보수·야권 주자군 선호도 월간 추세

범진보·여권/범보수·야권 주자군 선호도 월간 추세

단위: %



04/2019 05/2019 06/2019 07/2019 08/2019 09/2019 10/2019 11/2019

	사 례 수		범진보	범보수	없음	모름/ 무응답	계
	조사 완료	가중값 적용	여권 후보	야권 후보			
			%	%	%	%	%
19년 10월	(2506)	(2500)	49.0	39.0	7.9	4.1	100.0
19년 10월	(2507)	(2500)	50.2	38.2	8.7	2.9	100.0
19년 09월	(2506)	(2500)	49.8	37.9	9.3	3.0	100.0
19년 08월	(2507)	(2500)	47.1	38.2	10.7	4.0	100.0
19년 07월	(2511)	(2500)	48.6	36.4	10.8	4.2	100.0
19년 06월	(2504)	(2500)	51.2	39.0	7.7	2.1	100.0
19년 05월	(2511)	(2500)	49.4	41.3	6.6	2.7	100.0
19년 04월	(2518)	(2500)	56.4	35.8	6.0	1.8	100.0
19년 03월	(2516)	(2500)	54.3	36.5	7.1	2.1	100.0
19년 02월	(2011)	(2000)	54.2	36.7	6.3	2.8	100.0
19년 01월	(2515)	(2500)	47.6	39.9	8.1	4.4	100.0
18년 12월	(2011)	(2000)	48.2	41.4	7.4	3.0	100.0
18년 11월	(2513)	(2500)	48.4	38.4	9.0	4.2	100.0

리얼미터 정례 정치조사 (자동응답용)

안녕하십니까? 여론조사 전문기관 리얼미터입니다. 저희는 정치사회 분야 대국민 여론조사를 실시하고 있습니다. 바쁘시더라도 잠시만 시간을 내어주시면 감사하겠습니다. 리얼미터 전화번호는 02-761-8055입니다.

◆ 기초 문항 ◆

성. 선생님이 남성이면 1번, 여성이면 2번을 눌러 주십시오.

연령. 선생님의 연령이 올해 만으로 18세이하이면 1번(☞ **맷음말**), 19세~29세면 2번, 30대면 3번, 40대면 4번, 50대면 5번, 60대 이상은 6번을 눌러주십시오.



◆ 정당 지지도 ◆

문1. 선생님께서는 다음 중 어느 정당을 지지하거나 약간이라도 더 호감을 가지고 계십니까? 호명은 무작위 방식입니다.

(1~6번 무작위 배열)

- | | |
|-------------|------------|
| 01번. 더불어민주당 | 02번. 자유한국당 |
| 03번. 바른미래당 | 04번. 정의당 |
| 05번. 민주평화당 | 06번. 우리공화당 |
| 07번. 기타 정당 | 08번. 없다 |
| 09번. 잘 모르겠다 | |

◆ 문재인 대통령 국정수행 평가 ◆

문2. 선생님께서는 현재 문재인 대통령의 국정수행에 대하여 어떻게 평가하십니까? (선택지 1~4번 순·역순 배열)

- | | |
|----------------|-----------------|
| 01번. 매우 잘하고 있다 | 02번. 잘하는 편이다 |
| 03번. 잘못하는 편이다 | 04번. 매우 잘못하고 있다 |
| 05번. 잘 모르겠다 | |

◆ 여야 차기 대선주자 선호도 ◆

문3. 선생님께서는 다음 차기 대선주자로 거론되는 인물들 중에서, 누구를 가장 선호하십니까? (선택지 1~14번 무작위 배열)

- | | | | | | |
|----------|----------|----------|-------------|----------|----------|
| 01번. 김경수 | 02번. 김부겸 | 03번. 나경원 | 04번. 박원순 | 05번. 심상정 | 06번. 안철수 |
| 07번. 오세훈 | 08번. 원희룡 | 09번. 유승민 | 10번. 이낙연 | 11번. 이재명 | 12번. 임종석 |
| 13번. 홍준표 | 14번. 황교안 | 15번. 없음 | 16번. 잘 모르겠다 | | |



◆ 기초 문항 ◆

지역. 선생님께서 현재 거주하고 계시는 지역은 어디입니까?

- | | |
|----------------------------|-------------------------|
| 01번. 서울(skip to 직업) | 02번. 경기/인천(skip to 상세1) |
| 03번. 대전/충청/세종(skip to 상세2) | 04번. 강원 (skip to 직업) |
| 05번. 부산/울산/경남(skip to 상세3) | 06번. 대구/경북(skip to 상세4) |
| 07번. 광주/전남/전북(skip to 상세5) | 08번. 제주 (skip to 직업) |

상세지역1. 그렇다면 선생님께서 현재 사시는 세부지역은 어디십니까?

- | | |
|---------|---------|
| 01번. 경기 | 02번. 인천 |
|---------|---------|

상세지역2. 그렇다면 선생님께서 현재 사시는 세부지역은 어디입니까?

01번. 대전

02번. 충남

03번. 충북

04번. 세종

상세지역3. 그렇다면 선생님께서 현재 사시는 세부지역은 어디입니까?

01번. 부산

02번. 경남

03번. 울산

상세지역4. 그렇다면 선생님께서 현재 사시는 세부지역은 어디입니까?

01번. 대구

02번. 경북

상세지역5. 그렇다면 선생님께서 현재 사시는 세부지역은 어디입니까?

01번. 광주

02번. 전남

03번. 전북

직업. 선생님의 직업은 무엇입니까?

01번. 사무직

02번. 노동직

03번. 가정주부

04번. 자영업

05번. 학생

06번. 농업/축산업/임업/수산업

07번. 무직

08번. 기타

이념성향. 선생님께서는 스스로 생각하실 때 어떤 이념적 성향을 가졌다고 생각하십니까?

01번. 보수

02번. 중도

03번. 진보

04번. 잘 모르겠다.

19대 대선투표. 선생님께서는 지난 대통령 선거에서 누구에게 투표하셨습니다? (보기 1~5번 무작위 배열)

01번. 문재인

02번. 홍준표

03번. 안철수

04번. 유승민

05번. 심상정

06번. 기타 후보

07번. 투표하지 않았다

08번. 잘 모르겠다

맺음말. 죄송합니다. 선생님께서는 조사대상자가 아닙니다. 감사합니다.

Ending. 오랜 시간동안 끝까지 응답해 주셔서 대단히 감사합니다. 지금까지 저희는 여론조사 전문기관 리얼미터였습니다.

◆ 기초 문항 ◆

직업. 선생님의 직업은 무엇입니까?

- | | | |
|----------|----------|--------------------|
| 01번. 사무직 | 02번. 노동직 | 03번. 가정주부 |
| 04번. 자영업 | 05번. 학생 | 06번. 농업/축산업/임업/수산업 |
| 07번. 무직 | 08번. 기타 | |

이념성향. 선생님께서는 스스로 생각하실 때 어떤 이념적 성향을 가졌다고 생각하십니까?

- | | |
|---------|-------------|
| 01번. 보수 | 02번. 중도 |
| 03번. 진보 | 04번. 모름/무응답 |

19대 대선투표. 선생님께서는 지난 대통령 선거에서 누구에게 투표하셨습니다? (보기 1~5번 무작위 배열)

- | | |
|---------------|-------------|
| 01번. 문재인 | 02번. 홍준표 |
| 03번. 안철수 | 04번. 유승민 |
| 05번. 심상정 | 06번. 기타 후보 |
| 07번. 투표하지 않았다 | 08번. 모름/무응답 |



끝까지 응답해 주셔서 감사합니다. 지금까지 여론조사 전문기관 리얼미터였습니다. 안녕히 계십시오.