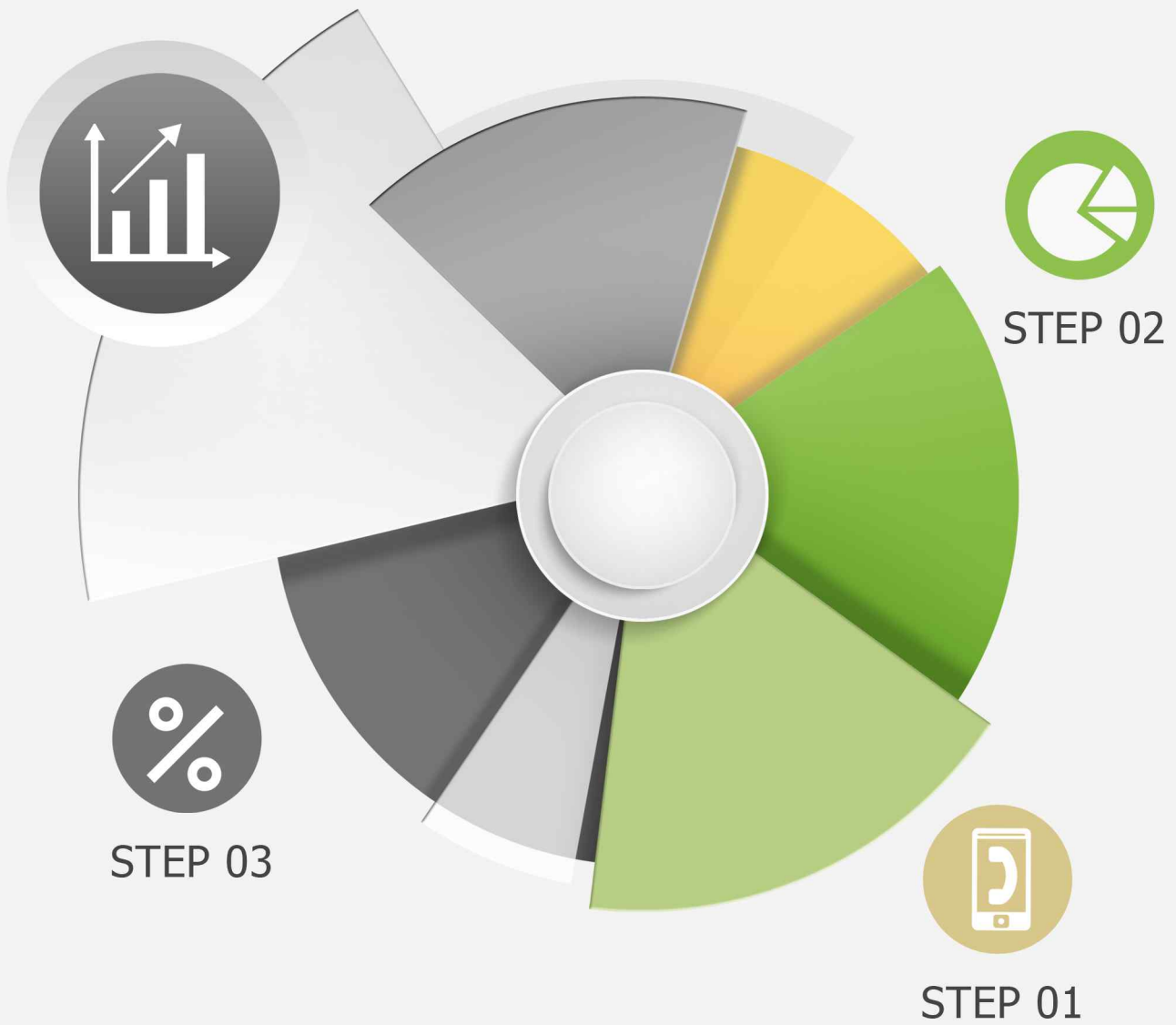


# 오마이뉴스-리얼미터 월간정례 2020년 3월 차기 대선주자 선호도 조사



2020. 3.

# REALMETER

**제1장**

**조 사 개 요**

◆ 조사 설계

<b>의뢰기관</b>	오마이뉴스
<b>조사기관</b>	(주)리얼미터
<b>조사지역 · 대상 및 표본크기</b>	전국 만 18세 이상 남녀 2,531명
<b>조사일시</b>	2020년 3월 23일(월) ~ 27일(금) (5일간)
<b>조사방법</b>	무선 전화면접(10%), 무선(70%)·유선(20%) 자동응답 혼용
<b>표본오차</b>	95%신뢰수준 ±1.9%p
<b>응답률</b>	<ul style="list-style-type: none"> <li>5.6% (총 통화 45,582명 중 2,531명 응답 완료)</li> <li>응답률 제고 목적 표집틀 확정 후 미수신 조사대상에 콜백 2회 실시</li> </ul>
<b>표집틀 및 표집방법</b>	무선(80%)·유선(20%) 병행 무작위생성 표집틀을 통한 임의 전화걸기
<b>가중값 산출 및 적용방법</b>	성, 연령, 권역별 가중 부여 (2020년 1월 행정안전부 주민등록 인구기준), [ 림가중 ]

○ 자료 해석상의 유의점

- 문항별 결과는 변수별로 백분율(%)을 산출하며, 결과 값을 소수점 첫째 자리까지 표기하였음. 이 과정에서 백분율 합산 시 반올림 오차(rounding error)<sup>1)</sup>가 나타날 수 있음.
- 표본조사이므로 결과 값의 해석 시 표본오차를 고려해야 함.
- 사례 수가 30명 미만일 경우 이상치(outliers)의 영향을 크게 받을 수 있으므로 결과 해석에 유의해야 함.

1) 반올림 오차란 실제 전체 합계는 100%이나 소수점 반올림 과정에서 합계가 100.0%가 아닌 것처럼 나타나는 현상으로, 실제로는 오류가 아님.

◆ 응답자 특성

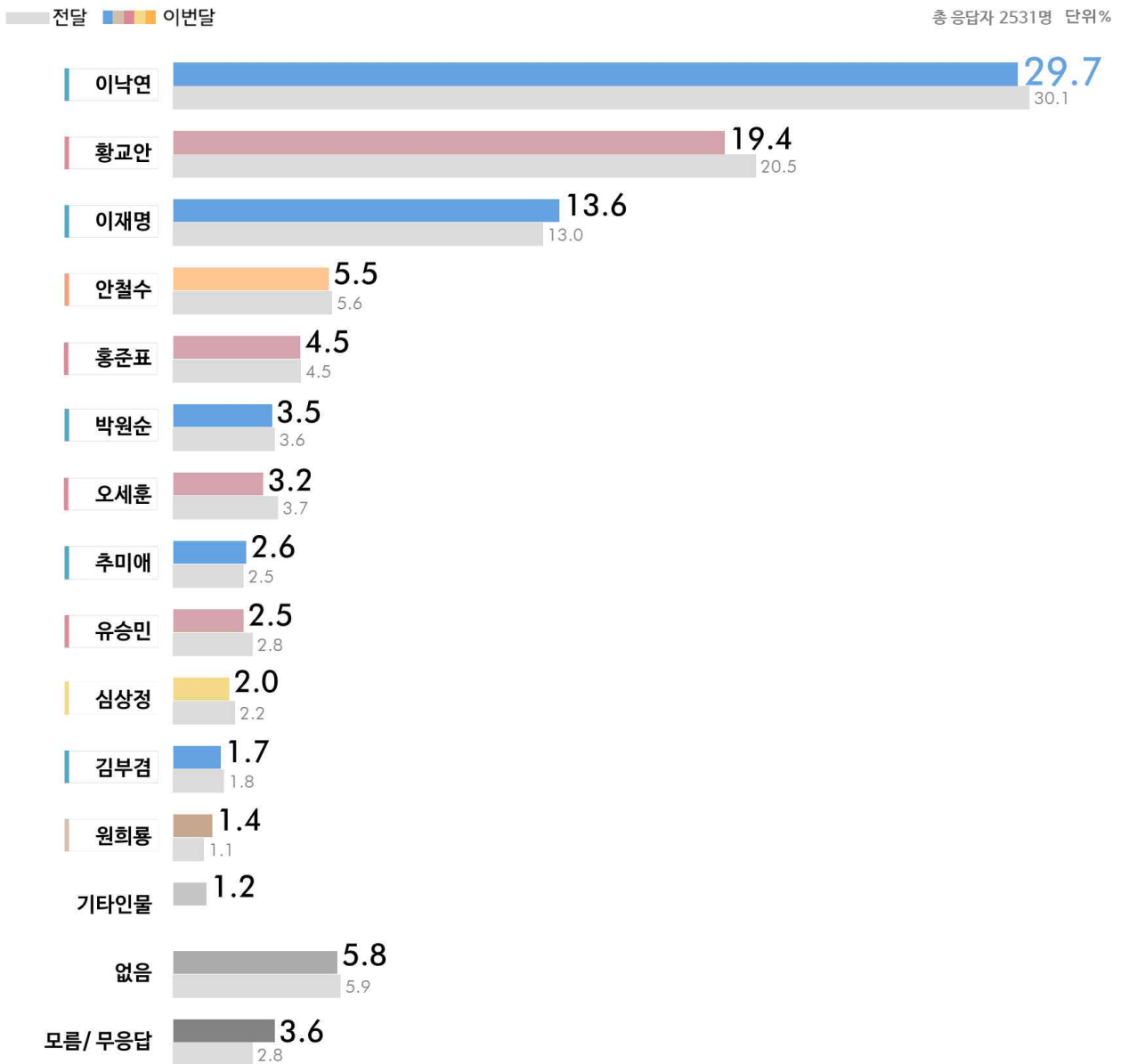
구 분		조사완료		목표할당		가중값 배율
		사례수(명)	비율(%)	사례수(명)	비율(%)	
◆ 전 체 ◆		2531	100.0	2500	100.0	0.99
▣ 성 ▣	남 자	1606	63.5	1240	49.6	0.77
	여 자	925	36.5	1260	50.4	1.36
▣ 연령 ▣	만 18세 이상 29세 이하	325	12.8	455	18.2	1.40
	30대	317	12.5	400	16.0	1.26
	40대	518	20.5	480	19.2	0.93
	50대	595	23.5	490	19.6	0.82
	60세 이상	776	30.7	675	27.0	0.87
▣ 지역 ▣	서울	554	21.9	480	19.2	0.87
	경기 / 인천	667	26.4	770	30.8	1.15
	대전/충청/세종	269	10.6	260	10.4	0.97
	강원	82	3.2	75	3.0	0.91
	부산/경남/울산	419	16.6	385	15.4	0.92
	대구 / 경북	246	9.7	245	9.8	1.00
	광주 / 전라	258	10.2	250	10.0	0.97
	제주	36	1.4	35	1.4	0.97

제 2 장

조사 결과

◆ 2020년 3월 여야 차기 대선주자 선호도

2020년 3월 여야 차기 대선주자 선호도

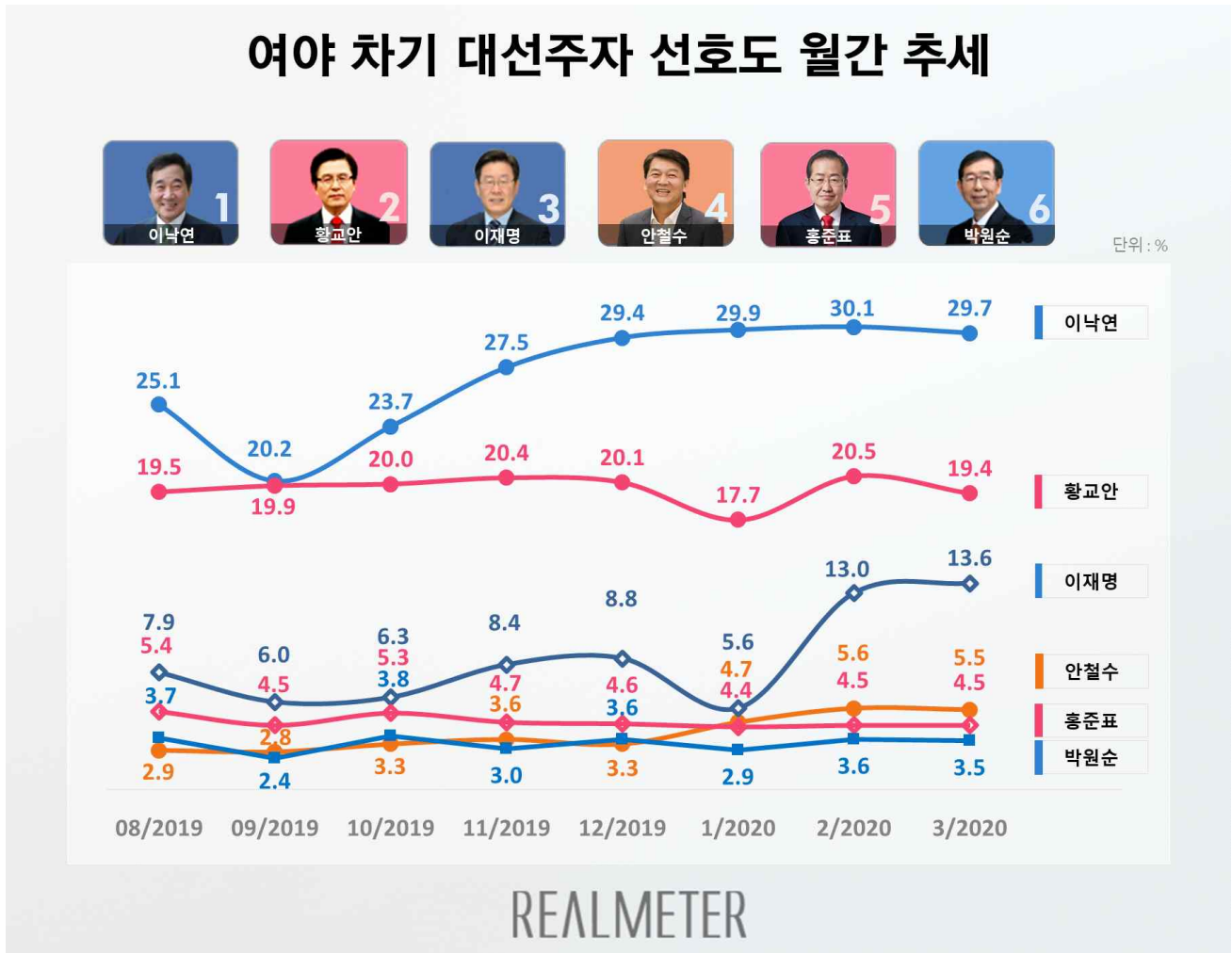


REALMETER

문4. 선생님께서는 다음 차기 대선주자로 거론되는 인물들 중에서, 누구를 가장 선호하십니까? (선택지 1~12번 무작위 배열)

	시각	시각 가중치 작용	시각	김부겸	박완순	심상정	인철수	오세훈	윤호중	유승민	이재명	이재명	최태	홍준표	황교안	박보	박보	기대	없음	잘못	계
			(%)	(%)	(%)	(%)	(%)	(%)	(%)	(%)	(%)	(%)	(%)	(%)	(%)	(%)	(%)	(%)	(%)	(%)	(%)
■ 전 체 ■	(231)	(200)	1.7	3.5	2.0	5.5	3.2	1.4	2.5	29.7	13.6	2.6	4.5	19.4	53.1	36.4	1.2	5.8	3.6	100.0	
■지 역 ■																					
서울	(54)	(48)	1.6	2.7	2.1	7.3	3.2	.9	3.0	29.1	12.4	3.3	4.7	17.6	51.3	36.6	1.8	6.4	4.0	100.0	
경기인천	(67)	(70)	1.2	3.0	2.1	5.6	2.6	1.2	1.6	32.8	17.6	1.8	2.5	17.9	58.4	31.5	1.1	6.3	2.6	100.0	
대전세종충청	(29)	(28)	2.3	3.7	2.0	6.9	2.6	2.4	1.8	26.3	13.6	2.7	5.8	21.7	50.5	41.2	.9	5.3	2.0	100.0	
강원	(2)	(5)	.0	9.3	3.6	3.1	3.0	2.3	1.5	25.4	12.3	3.3	5.7	21.6	54.0	37.2	.0	5.6	3.2	100.0	
부산울산경남	(49)	(35)	2.4	3.8	.9	4.2	5.7	1.3	3.4	22.3	10.4	3.2	4.6	25.5	43.0	44.7	2.0	5.3	4.9	100.0	
대구경북	(26)	(25)	2.6	2.7	1.9	5.0	3.2	1.7	4.9	22.5	9.2	1.1	8.6	24.7	40.0	48.1	.6	5.9	5.5	100.0	
광주전라	(28)	(23)	1.3	5.8	2.7	3.0	1.5	.0	1.7	44.1	14.0	4.2	4.4	10.1	72.1	20.7	.3	4.0	3.0	100.0	
제주	(3)	(3)	.0	.0	.0	8.5	3.7	10.5	.0	22.6	9.3	1.9	2.1	17.1	43.9	41.9	.0	8.4	5.7	100.0	
■지 역 ■																					
수도권	(121)	(120)	1.4	2.9	2.1	6.2	2.8	1.1	2.2	31.4	15.6	2.4	3.4	17.8	55.7	33.5	1.3	6.3	3.2	100.0	
■성 별 ■																					
남자	(103)	(124)	2.0	2.4	1.6	5.9	2.8	1.2	2.6	30.1	14.4	2.5	4.4	19.9	53.0	36.8	1.6	5.9	2.8	100.0	
여자	(95)	(120)	1.3	4.7	2.3	5.1	3.5	1.5	2.4	29.3	12.8	2.8	4.6	18.9	53.2	36.0	.8	5.8	4.4	100.0	
■연 령 ■																					
18 ~ 29세	(35)	(45)	1.3	6.1	4.1	7.0	4.3	.9	2.7	20.2	16.4	4.3	7.4	10.1	52.4	32.4	1.2	10.6	3.6	100.0	
30 대	(37)	(40)	1.5	1.5	2.8	7.8	3.1	1.8	4.2	36.8	14.3	2.4	3.5	9.9	53.4	30.2	.3	6.0	4.2	100.0	
40 대	(58)	(48)	.7	3.7	1.6	5.6	2.1	1.0	1.3	36.3	13.7	2.2	4.2	5.1	63.1	29.3	.8	4.5	2.3	100.0	
50 대	(35)	(40)	1.6	3.3	1.5	5.1	3.4	1.3	1.7	31.3	16.3	1.9	3.1	22.4	55.8	37.1	1.7	3.4	2.1	100.0	
60세 이상	(76)	(65)	2.8	3.1	.7	3.4	3.0	1.7	2.7	26.0	5.8	2.4	4.3	32.1	40.8	47.2	1.6	5.2	5.2	100.0	
■지 지 정 당 ■																					
민주당	(113)	(112)	1.5	4.5	1.8	1.1	1.0	.3	2.0	55.6	20.1	3.6	1.5	1.8	87.0	7.6	.3	2.3	2.7	100.0	
미래통합당	(79)	(74)	1.4	2.4	1.0	6.0	6.8	2.1	3.3	3.3	3.2	1.1	8.6	52.7	12.3	7.5	1.3	4.1	2.6	100.0	
민생당	(4)	(4)	3.2	6.1	6.1	7.8	.0	3.1	1.6	5.7	14.4	1.5	6.4	29.6	47.0	48.5	.0	.0	4.5	100.0	
정의당	(114)	(113)	2.1	4.7	9.2	2.0	.0	3.7	.7	21.1	22.8	1.9	3.1	4.0	72.9	13.4	2.4	4.7	6.6	100.0	
국민의당	(8)	(8)	3.8	.0	.0	51.0	1.0	2.9	5.6	3.6	11.1	.0	3.8	9.5	18.5	7.7	.0	3.7	4.1	100.0	
민중당	(2)	(2)	2.7	5.4	.0	.0	4.2	.0	.0	36.6	17.7	2.8	5.0	6.5	65.1	15.7	.0	12.3	6.9	100.0	
자유공화당	(44)	(47)	1.2	8.6	.0	11.0	.0	.0	.0	7.3	2.6	8.2	10.9	27.6	28.0	49.5	3.5	12.2	6.8	100.0	
친박신당	(4)	(4)	7.4	.0	2.3	.0	5.1	6.1	.0	9.3	.0	12.2	7.5	23.7	23.3	52.3	3.7	6.6	5.1	100.0	
기대정당	(6)	(6)	2.1	4.8	8.3	2.9	2.4	3.6	3.5	14.7	11.0	5.0	1.8	14.6	45.8	28.8	9.0	12.2	4.2	100.0	
없음	(13)	(13)	.0	1.0	1.1	13.4	3.3	1.2	3.4	10.5	8.3	.4	5.3	4.3	31.3	31.0	2.0	31.4	4.3	100.0	
모름/무응답	(4)	(4)	5.4	3.9	.0	6.2	5.2	1.7	1.9	6.3	13.8	.0	4.9	9.1	29.4	28.9	.0	21.1	20.6	100.0	
무 당 총	(15)	(27)	1.2	1.6	.9	11.9	3.7	1.3	3.0	9.6	17.3	.3	5.2	5.4	30.9	30.6	1.6	29.2	7.7	100.0	
■국 정 평 가 ■																					
매우잘한다	(87)	(83)	1.7	4.7	1.2	1.1	.6	.2	1.5	38.9	20.8	4.0	1.0	.7	91.3	5.0	.3	1.9	1.4	100.0	
잘하는편	(43)	(41)	1.0	3.6	3.7	4.7	.5	.7	2.2	41.6	19.6	3.4	1.6	3.9	72.9	13.6	.5	8.0	5.0	100.0	
잘못하는편	(32)	(34)	2.8	2.4	3.7	11.9	3.7	3.6	3.3	7.4	9.9	.9	5.5	23.3	27.0	56.2	1.1	12.8	2.8	100.0	
매우잘못함	(83)	(78)	1.3	2.7	1.0	7.7	7.4	2.0	3.3	1.7	4.2	.7	9.4	45.7	11.6	76.6	2.4	5.6	3.8	100.0	
잘 한다	(13)	(12)	1.5	4.3	2.0	2.4	.6	.4	1.7	29.9	20.4	3.8	1.2	1.8	84.9	8.0	.4	4.0	2.6	100.0	
잘 못 한다	(116)	(108)	1.7	2.6	1.8	8.9	6.4	2.5	3.3	3.3	5.8	.7	8.3	41.4	16.0	70.8	2.0	7.6	3.5	100.0	
모름/무응답	(7)	(7)	3.5	3.8	3.1	10.4	2.6	2.9	3.8	8.1	7.7	9.1	5.3	8.0	35.3	32.9	1.9	10.2	19.7	100.0	
■이 념 성 향 ■																					
보수	(55)	(53)	1.2	2.7	1.4	3.6	5.5	2.2	1.5	12.2	5.8	1.0	8.8	43.8	24.4	65.4	2.1	5.0	3.1	100.0	
중도	(38)	(38)	1.7	4.1	1.1	9.2	4.0	1.4	4.5	26.9	13.9	1.4	4.0	13.8	49.1	40.1	1.4	6.6	2.9	100.0	
진보	(70)	(73)	1.6	2.6	3.7	1.9	1.1	.5	1.6	49.4	20.3	4.6	1.8	7.0	82.1	13.9	.2	2.8	.9	100.0	
모름/무응답	(38)	(35)	2.2	5.0	1.6	5.9	1.9	1.7	.7	23.6	11.2	3.8	4.4	15.6	47.5	30.3	1.2	10.6	10.4	100.0	
■직 업 ■																					
사무직	(61)	(60)	.8	3.8	1.2	6.1	2.8	.8	3.7	37.7	16.4	2.5	3.3	11.5	62.4	28.3	.9	6.2	2.2	100.0	
노동직	(29)	(23)	.3	5.4	3.9	5.7	2.4	3.8	2.6	27.4	14.8	2.3	3.0	22.0	54.0	39.5	1.3	3.1	2.0	100.0	
가정주부	(37)	(43)	1.7	4.0	1.5	4.4	4.5	1.0	2.1	24.8	10.4	2.9	4.3	31.0	45.2	47.3	.7	3.6	3.2	100.0	
자영업생	(30)	(48)	2.9	2.2	1.4	4.4	4.0	1.8	2.1	29.4	10.5	1.8	5.7	23.4	42.1	41.5	2.0	4.7	3.6	100.0	
학림어생	(17)	(20)	.7	1.8	4.2	9.9	3.5	1.0	3.2	13.4	18.6	2.5	8.5	10.2	42.2	36.2	.3	12.3	5.0	100.0	
농림어업	(97)	(79)	2.2	3.3	.8	3.0	1.6	2.3	.9	27.9	9.1	6.5	4.1	25.1	49.8	37.0	.0	6.0	7.2	100.0	
무우기	(15)	(17)	3.0	3.4	2.2	3.3	3.0	2.0	.0	28.6	9.8	3.6	4.9	21.1	50.6	34.3	1.0	9.5	4.5	100.0	
기타	(26)	(23)	2.6	4.7	2.5	6.3	1.0	.5	1.7	30.7	16.7	2.5	3.1	13.7	59.8	26.4	2.2	5.4	6.2	100.0	

◆ 여야 차기 대선주자 선호도 월간 추세

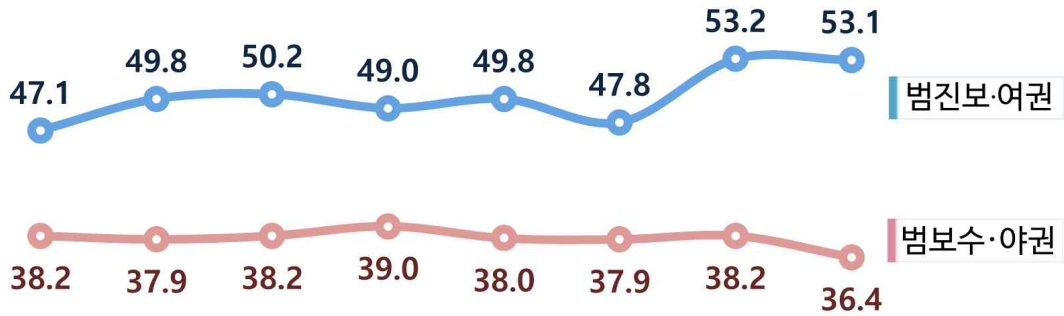


	사례수	김부경 가중값 적용	박원순 %	심상정 %	안철수 %	오세훈 %	원희룡 %	유승민 %	이낙연 %	이재명 %	추미애 %	홍준표 %	황교안 %	
														조사완료
20년 03월	(2531)	(2500)	1.7	3.5	2.0	5.5	3.2	1.4	2.5	29.7	13.6	2.6	4.5	19.4
20년 02월	(2541)	(2500)	1.8	3.6	2.2	5.6	3.7	1.1	2.8	30.1	13.0	2.5	4.5	20.5
20년 01월	(2511)	(2500)	1.7	2.9	3.7	4.7	3.7	1.3	3.8	29.9	5.6	-	4.4	17.7
19년 12월	(2511)	(2500)	1.4	3.6	2.7	3.3	2.7	1.3	3.9	29.4	8.8	-	4.6	20.1
19년 11월	(2506)	(2500)	1.8	3.0	3.3	3.6	2.4	.9	4.0	27.5	8.4	-	4.7	20.4
19년 10월	(2507)	(2500)	1.5	3.8	3.2	3.3	2.6	1.0	3.5	23.7	6.3	-	5.3	20.0
19년 09월	(2506)	(2500)	2.2	2.4	3.6	2.8	2.8	1.4	4.1	20.2	6.0	-	4.5	19.9
19년 08월	(2507)	(2500)	2.7	3.7	4.2	2.9	3.6	-	4.6	25.1	7.9	-	5.4	19.5
19년 07월	(2511)	(2500)	2.5	4.9	4.6	2.7	2.5	-	4.5	25.0	7.8	-	4.5	19.6
19년 06월	(2504)	(2500)	4.3	5.3	4.9	2.5	3.1	-	4.4	21.2	9.3	-	5.8	20.0
19년 05월	(2511)	(2500)	4.7	4.7	4.3	2.9	3.0	-	5.3	20.8	10.1	-	4.5	22.4
19년 04월	(2518)	(2500)	4.4	5.2	3.6	3.1	3.1	-	3.3	19.1	7.2	-	4.1	22.2
19년 03월	(2516)	(2500)	3.6	5.9	4.9	2.8	4.5	-	3.6	14.9	7.1	-	4.4	21.2
19년 02월	(2011)	(2000)	4.9	6.4	4.4	3.2	5.8	-	4.8	11.5	7.6	-	5.0	17.9

## ◆ 범진보·여권/범보수·야권 주자군 선호도 월간 추세

### 범진보·여권/범보수·야권 주자군 선호도 월간 추세

단위: %



08/2019 09/2019 10/2019 11/2019 12/2019 1/2020 2/2020 3/2020

	사 례 수		범진보	범보수	없음	모름/ 무응답	계
	조사 완료	가중값 적용	여권 후보	야권 후보			
			%	%	%	%	
20년 03월	(2531)	(2500)	53.1	36.4	5.8	3.6	100.0
20년 02월	(2541)	(2500)	53.2	38.2	5.9	2.7	100.0
20년 01월	(2511)	(2500)	47.8	37.9	10.4	3.9	100.0
19년 12월	(2511)	(2500)	49.8	38.0	8.2	4.0	100.0
19년 11월	(2506)	(2500)	49.0	39.0	7.9	4.1	100.0
19년 10월	(2507)	(2500)	50.2	38.2	8.7	2.9	100.0
19년 09월	(2506)	(2500)	49.8	37.9	9.3	3.0	100.0
19년 08월	(2507)	(2500)	47.1	38.2	10.7	4.0	100.0
19년 07월	(2511)	(2500)	48.6	36.4	10.8	4.2	100.0
19년 06월	(2504)	(2500)	51.2	39.0	7.7	2.1	100.0
19년 05월	(2511)	(2500)	49.4	41.3	6.6	2.7	100.0
19년 04월	(2518)	(2500)	56.4	35.8	6.0	1.8	100.0
19년 03월	(2516)	(2500)	54.3	36.5	7.1	2.1	100.0
19년 02월	(2011)	(2000)	54.2	36.7	6.3	2.8	100.0





◆ 정부부처별 정책수행 평가 (월 국토교통부, 화 해양수산부, 수 중소벤처기업부) ◆


문4. 다음은 중앙정부 평가입니다. 오늘은 ○○○부 차례인데요. 선생님께서는 ○○○부의 정책 수행에 대하여 어떻게 평가하십니까? (선택지 1~4번 순·역순 배열)

- |               |              |
|---------------|--------------|
| 01번. 매우 잘한다   | 02번. 잘하는 편이다 |
| 03번. 잘못하는 편이다 | 04번. 매우 잘못한다 |
| 05번. 잘 모르겠다   |              |

◆ 여야 차기 대선주자 선호도 ◆

문4. 선생님께서는 다음 차기 대선주자로 거론되는 인물들 중에서, 누구를 가장 선호하십니까? (선택지 1~12번 무작위 배열)

- |           |          |             |          |
|-----------|----------|-------------|----------|
| 01번. 김부겸  | 02번. 박원순 | 03번. 심상정    | 04번. 안철수 |
| 05번. 오세훈  | 06번. 원희룡 | 07번. 유승민    | 08번. 이낙연 |
| 09번. 이재명  | 10번. 추미애 | 11번. 홍준표    | 12번. 황교안 |
| 13번. 기타인물 | 14번. 없음  | 15번. 잘 모르겠다 |          |



◆ 기초 문항 ◆

지역. 선생님께서 현재 거주하고 계시는 지역은 어디입니까?

- |                            |                         |
|----------------------------|-------------------------|
| 01번. 서울(skip to 직업)        | 02번. 경기/인천(skip to 상세1) |
| 03번. 대전/충청/세종(skip to 상세2) | 04번. 강원 (skip to 직업)    |
| 05번. 부산/울산/경남(skip to 상세3) | 06번. 대구/경북(skip to 상세4) |
| 07번. 광주/전남/전북(skip to 상세5) | 08번. 제주 (skip to 직업)    |

상세지역1. 그렇다면 선생님께서 현재 사시는 세부지역은 어디입니까?

- |         |         |
|---------|---------|
| 01번. 경기 | 02번. 인천 |
|---------|---------|

상세지역2. 그렇다면 선생님께서 현재 사시는 세부지역은 어디입니까?

- |         |         |         |
|---------|---------|---------|
| 01번. 대전 | 02번. 충남 | 03번. 충북 |
| 04번. 세종 |         |         |

상세지역3. 그렇다면 선생님께서 현재 사시는 세부지역은 어디입니까?

- |         |         |         |
|---------|---------|---------|
| 01번. 부산 | 02번. 경남 | 03번. 울산 |
|---------|---------|---------|

상세지역4. 그렇다면 선생님께서 현재 사시는 세부지역은 어디입니까?

- |         |         |
|---------|---------|
| 01번. 대구 | 02번. 경북 |
|---------|---------|

상세지역5. 그렇다면 선생님께서 현재 사시는 세부지역은 어디입니까?

- |         |         |         |
|---------|---------|---------|
| 01번. 광주 | 02번. 전남 | 03번. 전북 |
|---------|---------|---------|

직업. 선생님의 직업은 무엇입니까?

- |          |          |                    |
|----------|----------|--------------------|
| 01번. 사무직 | 02번. 노동직 | 03번. 가정주부          |
| 04번. 자영업 | 05번. 학생  | 06번. 농업/축산업/임업/수산업 |
| 07번. 무직  | 08번. 기타  |                    |

이념성향. 선생님께서는 스스로 생각하실 때 어떤 이념적 성향을 가졌다고 생각하십니까?

- |         |         |
|---------|---------|
| 01번. 보수 | 02번. 중도 |
|---------|---------|

03번. 진보

04번. 잘 모르겠다.

19대 대선투표. 선생님께서는 지난 대통령 선거에서 누구에게 투표하셨습니다? (보기 1~5번 무작위 배열)

01번. 문재인

02번. 홍준표

03번. 안철수

04번. 유승민

05번. 심상정

06번. 기타 후보

07번. 투표하지 않았다

08번. 잘 모르겠다

**맺음말.** 죄송합니다. 선생님께서는 조사대상자가 아닙니다. 감사합니다.

**Ending.** 오랜 시간동안 끝까지 응답해 주셔서 대단히 감사합니다. 지금까지 저희는 여론조사 전문기관 리얼미터였습니다.

## 리얼미터 정례 정치조사 (전화면접용)

안녕하십니까? 여론조사 전문기관 리얼미터입니다. 저희는 정치사회 분야 대국민 여론조사를 실시하고 있습니다. 바쁘시더라도 잠시만 시간을 내어주시면 감사하겠습니다. 리얼미터 전화번호는 02-761-9589입니다.

**◆ 기초 문항 ◆**

지역. 선생님께서 현재 거주하고 계시는 지역은 어디입니까?

- |         |         |         |
|---------|---------|---------|
| 01번. 서울 | 02번. 경기 | 03번. 인천 |
| 04번. 대전 | 05번. 충남 | 06번. 충북 |
| 07번. 세종 | 08번. 강원 | 09번. 부산 |
| 10번. 경남 | 11번. 울산 | 12번. 대구 |
| 13번. 경북 | 14번. 광주 | 15번. 전남 |
| 16번. 전북 | 17번. 제주 |         |

연령. 현재, 선생님의 연령은 만으로 어떻게 되십니까?

- |                      |                      |             |
|----------------------|----------------------|-------------|
| 01번. 만 17세 이하 (조사중단) | 02번. 만 18세 이상 29세 이하 | 03번. 30대    |
| 04번. 40대             | 05번. 50대             | 06번. 60세 이상 |

성. [목소리로 판단] 1. 남성                    2. 여성



**◆ 정당 지지도 ◆**

문1. 선생님께서 다음 중 어느 정당 또는 단체를 지지하시거나 약간이라도 더 호감을 가지고 계십니까? (선택지 1~8번 로테이션)

- 01번. 더불어민주당
- 02번. 미래통합당
- 03번. 민생당
- 04번. 정의당
- 05번. 국민의당
- 06번. 민중당
- 07번. 자유공화당
- 08번. 친박신당
- 09번. 기타정당
- 10번. 없다
- 11번. 모름/무응답

**◆ 21대 총선 비례대표 정당 투표 ◆**

문2. 선생님께서 이번 총선에 비례대표 정당투표에서 어느 정당에 투표하시겠습니까? (선택지 1~8번 로테이션)

- 01번. 국민의당
- 02번. 더불어민주당이 주도하는 더불어민주당
- 03번. 미래한국당
- 04번. 민생당
- 05번. 민중당
- 06번. 자유공화당
- 07번. 정의당
- 08번. 친박신당

- 09번. 기타 정당
- 10번. 없다
- 11번. 모름/무응답

◆ **문재인 대통령 국정수행 평가** ◆

문3. 선생님께서는 현재 문재인 대통령의 국정수행에 대하여 어떻게 평가하십니까? (선택지 1~4번 순·역순 배열)

- 01번. 매우 잘하고 있다
- 02번. 잘하는 편이다
- 03번. 잘못하는 편이다
- 04번. 매우 잘못하고 있다
- 05번. 모름/무응답

◆ **정부부처별 정책수행 평가 (월 국토교통부, 화 해양수산부, 수 중소벤처기업부 )** ◆

문4. 다음은 중앙정부 평가입니다. 오늘은 ○○○부 차례인데요. 선생님께서는 ○○○부의 정책 수행에 대하여 어떻게 평가하십니까? (선택지 1~4번 순·역순 배열)

- 01번. 매우 잘한다
- 02번. 잘하는 편이다
- 03번. 잘못하는 편이다
- 04번. 매우 잘못한다
- 05번. 모름/무응답

◆ **여야 차기 대선주자 선호도** ◆

문4. 선생님께서는 다음 차기 대선주자로 거론되는 인물들 중에서, 누구를 가장 선호하십니까? (선택지 1~12번 무작위 배열)

- 01번. 김부겸
- 02번. 박원순
- 03번. 심상정
- 04번. 안철수
- 05번. 오세훈
- 06번. 원희룡
- 07번. 유승민
- 08번. 이낙연
- 09번. 이재명
- 10번. 추미애
- 11번. 홍준표
- 12번. 황교안
- 13번. 기타인물
- 14번. 없음
- 15번. 모름/무응답



◆ **기초 문항** ◆

직업. 선생님의 직업은 무엇입니까?

- 01번. 사무직
- 02번. 노동직
- 03번. 가정주부
- 04번. 자영업
- 05번. 학생
- 06번. 농업/축산업/임업/수산업
- 07번. 무직
- 08번. 기타

이념성향. 선생님께서는 스스로 생각하실 때 어떤 이념적 성향을 가졌다고 생각하십니까?

- 01번. 보수
- 02번. 중도
- 03번. 진보
- 04번. 모름/무응답

19대 대선투표. 선생님께서는 지난 대통령 선거에서 누구에게 투표하셨습니다? (보기 1~5번 무작위 배열)

- 01번. 문재인
- 02번. 홍준표
- 03번. 안철수
- 04번. 유승민
- 05번. 심상정
- 06번. 기타 후보
- 07번. 투표하지 않았다
- 08번. 모름/무응답



끝까지 응답해 주셔서 감사합니다. 지금까지 여론조사 전문기관 리얼미터였습니다. 안녕히 계십시오.