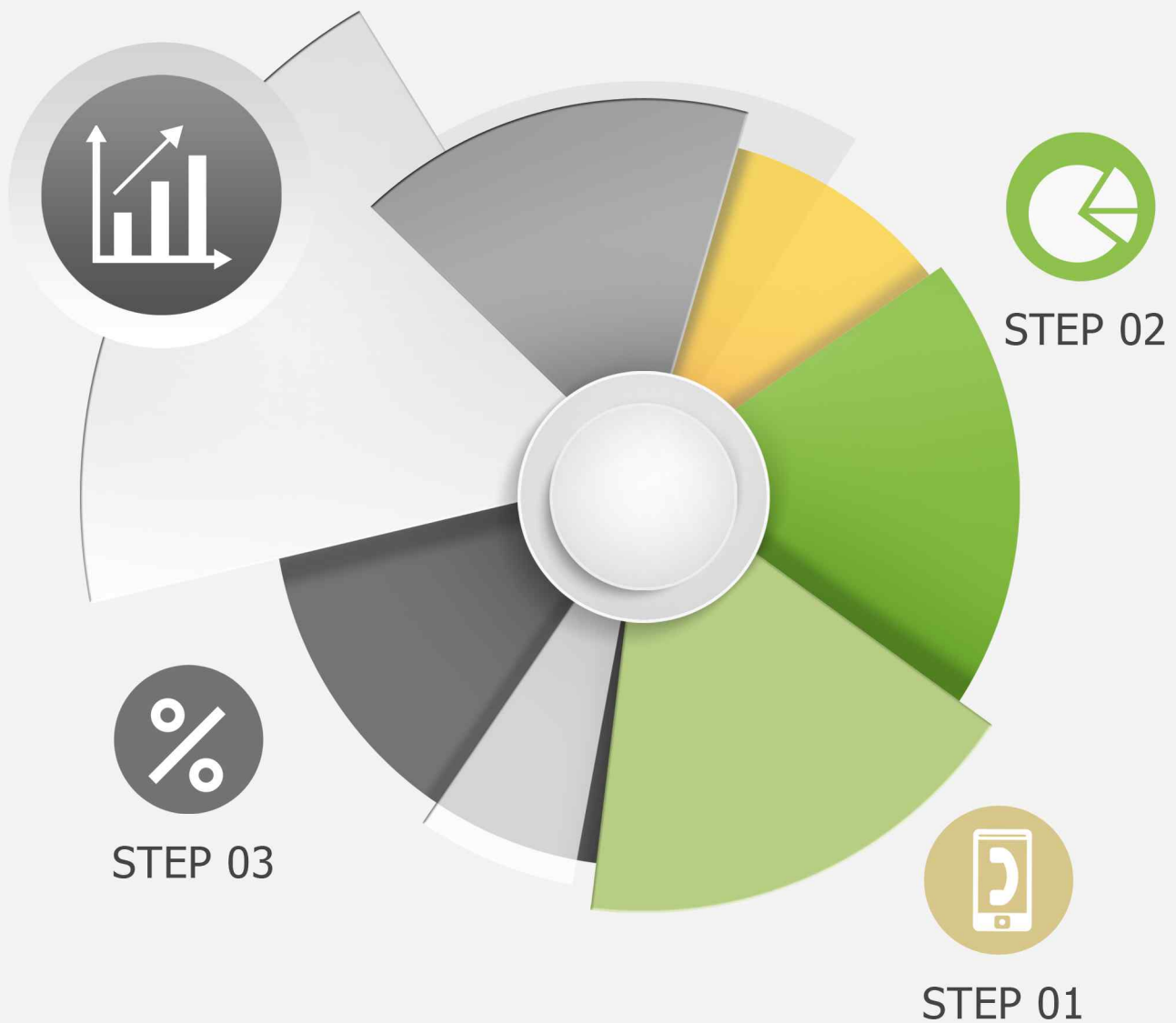


# 오마이뉴스-리얼미터 정례 2021년 8월 2주 차기 대선주자 선호도 조사



2021. 8. 10

REALMETER

**제1장**

**조 사 개 요**

◆ 조사 설계

<b>의뢰기관</b>	오마이뉴스
<b>조사기관</b>	(주)리얼미터
<b>조사지역 · 대상 및 표본크기</b>	전국 만 18세 이상 남녀 2,031명
<b>조사일시</b>	2021년 8월 9일(월) ~ 10일(화) (2일간)
<b>조사방법</b>	무선(90%)·유선(10%) 자동응답 혼용
<b>표본오차</b>	±2.2%p (95% 신뢰수준)
<b>응답률</b>	<ul style="list-style-type: none"> <li>5.2% (총 통화 39,012명 중 2,031명 응답 완료)</li> <li>응답률 제고 목적 미수신 조사대상 2회 콜백</li> </ul>
<b>표집틀 및 표집방법</b>	무선(90%)·유선(10%) 병행 무작위생성 표집틀을 통한 임의 전화걸기
<b>가중값 산출 및 적용방법</b>	성별, 연령대별, 권역별 가중 부여 (2021년 7월말 행정안전부 주민등록 인구통계 기준) [ 립가중 ]

○ 자료 해석상의 유의점

- 문항별 결과는 변수별로 백분율(%)을 산출하며, 결과 값을 소수점 첫째 자리까지 표기하였음. 이 과정에서 백분율 합산 시 반올림 오차(rounding error)<sup>1)</sup>가 나타날 수 있음.
- 표본조사이므로 결과 값의 해석 시 표본오차를 고려해야 함.
- 집단별 표본 수가 30명 미만일 경우 이상치(outlier)의 영향을 크게 받을 수 있으므로 결과 해석에 유의해야 함.

1) 반올림 오차란 실제 전체 합계는 100%이나 소수점 반올림 과정에서 합계가 100.0%가 아닌 것처럼 나타나는 현상으로, 실제로는 오류가 아님.

◆ 응답자 특성

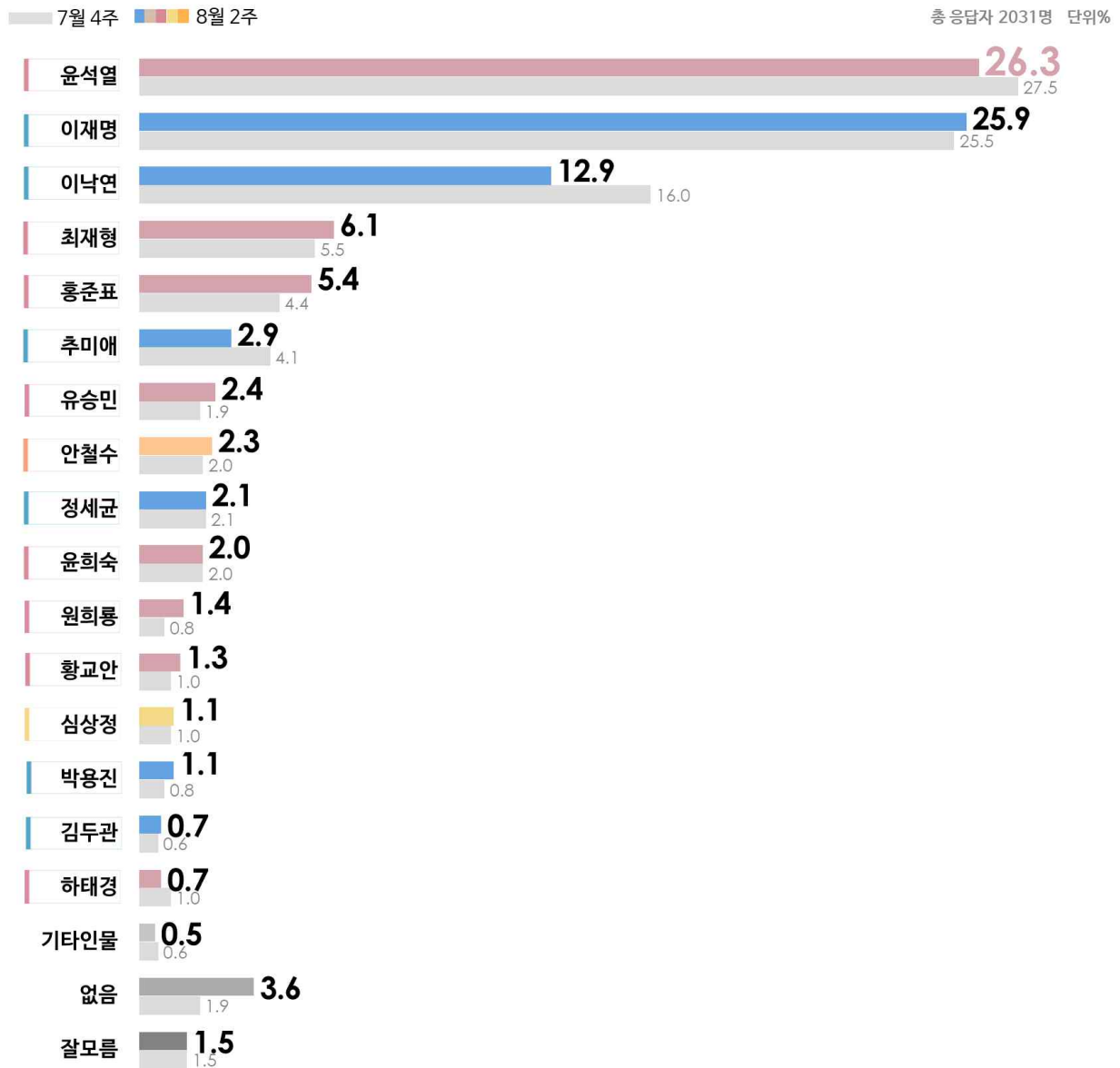
구 분		조사완료		목표할당		가중값 배율
		사례수(명)	비율(%)	사례수(명)	비율(%)	
◆ 전 체 ◆		2031	100.0	2000	100.0	0.98
▣ 성 별 ▣	남 자	1259	62.0	990	49.5	0.79
	여 자	772	38.0	1010	50.5	1.31
▣ 연령대별 ▣	만 18세 이상 29세 이하	280	13.8	350	17.5	1.25
	30대	241	11.9	308	15.4	1.28
	40대	360	17.7	372	18.6	1.03
	50대	510	25.1	390	19.5	0.76
	60대	421	20.7	319	16.0	0.76
	70세 이상	219	10.8	261	13.1	1.19
	▣ 권역별 ▣	서 울	502	24.7	380	19.0
인 천 / 경 기		642	31.6	628	31.4	0.98
대전/충청/세종		195	9.6	211	10.5	1.08
강 원		60	3.0	61	3.0	1.02
부산/울산/경남		265	13.0	303	15.1	1.14
대 구 / 경 북		153	7.5	196	9.8	1.28
광주/전남/전북		188	9.3	196	9.8	1.04
제 주		26	1.3	25	1.2	0.96

제 2 장

조사 결과

◆ 2021년 8월 2주 여야 차기 대선주자 선호도

2021년 8월 2주 여야 차기 대선주자 선호도



문3. 귀하께서는 다음 차기 대선주자로 거론되는 인물들 중에서, 누구를 가장 선호하십니까? (선택지 1~16 로테이션)

	시례수		김두관	박용진	심상정	안철수	원희룡	유승민	윤석열	윤화숙	이낙연	이재명	정세균	최재형
	조사완료	가중값 적용	%	%	%	%	%	%	%	%	%	%	%	%
■ 전 체 ■	(2031)	(2000)	.7	1.1	1.1	2.3	1.4	2.4	26.3	2.0	12.9	25.9	2.1	6.1
■ 지 역 ■														
서울	(502)	(380)	.3	.6	1.3	3.7	.8	4.0	26.4	2.3	11.5	21.4	2.2	8.7
인천/ 경기	(642)	(628)	.5	1.0	1.2	2.1	1.4	1.8	23.0	1.2	12.4	32.2	1.5	4.6
대전/충청/세종	(195)	(211)	.7	.9	.9	1.9	2.9	1.7	27.1	3.3	13.4	23.0	4.7	5.8
강원	(60)	(61)	3.2	1.0	1.8	.0	1.0	3.3	25.2	1.0	6.0	33.5	2.7	5.4
부산/울산/경남	(265)	(303)	1.1	2.1	1.3	1.7	.6	1.1	32.1	2.4	13.6	18.2	1.5	7.9
대구/ 경북	(153)	(196)	.7	.7	1.3	2.4	2.6	3.6	39.0	2.6	8.4	16.1	.4	6.2
광주/ 전라	(188)	(196)	1.0	1.6	.0	2.7	.0	2.1	13.1	1.0	23.0	38.5	2.8	2.9
제주	(26)	(25)	.0	.0	.0	.0	8.3	7.8	33.8	6.4	11.4	9.4	4.7	5.9
■ 연 령 ■														
18 - 29세	(280)	(350)	1.1	.8	3.1	3.3	.9	3.2	20.9	.9	13.6	18.5	1.4	4.9
30대	(241)	(308)	.4	1.4	.4	3.7	.3	5.6	21.2	2.1	18.3	21.4	1.0	6.2
40대	(360)	(372)	.2	1.0	.2	1.9	1.6	1.6	16.3	1.4	16.9	40.3	1.7	5.5
50대	(510)	(390)	.5	.5	1.2	2.1	1.7	1.3	28.4	1.6	8.0	34.7	2.6	7.5
60대	(421)	(319)	1.5	.9	.6	1.2	1.7	2.2	35.6	3.8	10.2	18.7	2.6	6.6
70세 이상	(219)	(261)	.8	2.2	1.1	1.5	2.2	.7	39.1	2.7	11.0	15.8	3.4	5.5
■ 성 별 & 연 령 ■														
남: 18 - 29세	(180)	(177)	.0	1.5	.0	1.7	.6	3.9	26.9	1.1	3.8	17.2	1.5	5.0
남: 30대	(159)	(160)	.0	.6	.0	2.7	.6	5.1	25.6	1.6	9.1	29.3	.6	7.7
남: 40대	(228)	(190)	.5	.5	.3	1.7	2.3	1.5	15.2	.8	12.7	46.1	2.0	4.9
남: 50대	(307)	(184)	.0	1.1	.6	2.4	1.9	1.9	27.8	1.6	7.0	35.8	3.3	6.3
남: 60대	(238)	(139)	.8	.4	.5	1.2	.8	2.2	37.5	3.6	11.9	20.5	2.6	8.5
남: 70세 이상	(147)	(140)	.0	1.3	.7	.8	2.9	.0	37.6	4.2	12.7	14.5	3.8	8.2
여: 18 - 29세	(100)	(173)	2.3	.0	6.2	4.9	1.1	2.5	14.7	.7	23.5	19.7	1.3	4.7
여: 30대	(82)	(148)	.9	2.3	.9	4.8	.0	6.2	16.3	2.6	28.3	12.9	1.4	4.6
여: 40대	(132)	(182)	.0	1.6	.0	2.1	.8	1.8	17.6	1.9	21.2	34.4	1.5	6.2
여: 50대	(203)	(206)	1.0	.0	1.8	1.9	1.5	.7	28.8	1.6	8.8	33.7	2.0	8.6
여: 60대	(183)	(180)	1.9	1.3	.7	1.3	2.4	2.2	34.2	4.0	8.9	17.3	2.6	5.1
여: 70세 이상	(72)	(121)	1.7	3.3	1.6	2.4	1.4	1.6	40.9	1.0	9.0	17.4	2.9	2.4
■ 성 별 ■														
남자	(1259)	(990)	.2	.9	.3	1.8	1.5	2.5	27.6	2.0	9.4	28.2	2.3	6.6
여자	(772)	(1010)	1.3	1.3	1.9	2.8	1.2	2.4	24.9	2.0	16.4	23.5	1.9	5.5
■ 직 업 ■														
사무/관리/전문직	(746)	(704)	1.0	.9	.4	2.3	1.2	2.7	20.5	1.5	15.9	31.3	2.3	6.1
판매/생산/노무/서비스직	(297)	(280)	.8	1.1	1.3	1.5	2.3	2.5	28.3	1.9	10.4	26.2	2.5	6.8
가정주부	(300)	(355)	.9	.9	1.1	1.7	1.7	1.1	34.6	2.3	11.0	20.9	1.7	6.1
자영업	(323)	(284)	.5	1.4	.6	3.6	1.1	2.0	28.7	3.4	10.0	28.8	1.7	6.7
학생	(141)	(172)	.0	.7	3.8	5.3	.0	2.7	16.9	.8	15.0	15.7	.4	4.2
농/임/어업	(52)	(50)	.0	.0	.0	1.2	.0	3.8	27.1	3.3	17.5	21.6	1.2	6.3
무직/은퇴/기타	(172)	(155)	.4	2.4	2.2	.0	2.1	4.2	35.1	2.1	10.3	19.0	4.2	5.1
■ 이 념 성 향 ■														
보수	(489)	(463)	.0	1.1	.5	2.1	2.7	2.5	42.5	1.9	5.0	10.3	1.0	10.4
중도	(919)	(884)	1.0	1.1	.9	2.8	1.4	3.0	27.4	2.7	13.3	25.1	2.3	6.4
진보	(447)	(462)	.3	.9	1.6	1.3	.2	1.6	8.9	.5	21.0	44.7	1.6	2.4
잘 모름	(176)	(191)	2.6	1.7	2.3	2.9	.7	1.7	23.7	2.9	10.9	21.4	4.6	2.7
■ 정 당 지 지 도 ■														
더불어민주당	(642)	(642)	.7	1.4	1.1	.6	.2	.5	1.9	.6	30.0	51.4	3.2	.2
국민의힘	(801)	(762)	.5	.8	.0	2.3	2.4	3.7	53.9	3.0	1.3	3.6	1.0	12.5
정의당	(71)	(73)	.0	2.3	14.6	5.0	.0	7.3	13.6	5.2	9.7	14.4	.0	1.4
국민의당	(137)	(131)	1.0	1.6	1.0	4.5	3.0	4.1	48.2	2.6	2.6	4.5	1.2	5.9
열린민주당	(141)	(138)	.0	1.5	.8	.0	.0	1.2	1.8	2.5	15.9	57.2	4.0	3.1
기본소득당	(20)	(23)	.0	.0	2.4	.0	2.9	.0	12.7	.0	16.4	39.2	8.8	11.8
시대전환	(18)	(20)	.0	.0	.0	12.3	4.9	3.5	15.5	.0	7.3	50.4	.0	.0
기타 정당	(42)	(41)	.0	.0	.0	7.9	.0	1.7	14.8	.0	17.2	9.9	1.3	5.4
없음	(136)	(146)	3.6	.5	1.1	6.5	.0	2.7	9.0	2.1	7.1	22.2	1.1	3.4
잘 모름	(23)	(22)	.0	.0	.0	.0	10.1	.0	5.4	.0	5.1	35.6	7.8	5.5
무당층	(159)	(169)	3.1	.4	1.0	5.6	1.3	2.3	8.6	1.8	6.8	24.0	2.0	3.7

	시례수		김두관	박용진	심상정	안철수	원희룡	유승민	윤석열	윤하숙	이낙연	이재명	정세균	최재형
	조사완료	가중값 적용	%	%	%	%	%	%	%	%	%	%	%	%
■ 전 체 ■	(2031)	(2000)	.7	1.1	1.1	2.3	1.4	2.4	26.3	2.0	12.9	25.9	2.1	6.1
■ 문재인 대통령 국정수행 평가 ■														
● 잘한다 (1+2)	(804)	(802)	.9	1.5	1.9	1.2	.5	.7	1.5	.3	27.8	50.1	2.7	.8
● 잘못한다 (3+4)	(1154)	(1115)	.5	.8	.4	3.3	1.9	3.5	45.4	3.2	2.6	8.6	1.5	10.1
잘 모름	(73)	(88)	2.5	.8	3.4	.8	2.4	4.1	9.3	2.5	8.4	23.6	4.6	2.4
■ 더불어민주당 대선 후보 적합도 ■														
김두관	(23)	(22)	17.5	.0	.0	8.9	4.8	3.2	26.7	2.8	.0	5.7	.0	21.6
박용진	(145)	(135)	.7	5.1	.5	.5	1.4	5.0	61.8	2.8	.0	.3	.7	14.9
이낙연	(418)	(436)	1.1	.3	1.0	1.7	.9	2.2	16.7	1.2	55.9	4.6	.5	6.0
이재명	(686)	(662)	.1	.4	.9	1.4	.8	1.1	11.2	1.0	1.2	72.0	.8	1.3
정세균	(105)	(99)	.0	.9	.9	3.7	.0	.0	37.1	2.4	1.1	7.6	29.1	3.4
추미애	(116)	(113)	.0	2.8	3.8	.9	.9	2.2	26.4	4.0	.6	3.7	.0	6.4
없다	(420)	(420)	.2	.7	.3	4.6	2.3	4.3	46.2	2.8	.6	1.5	.4	10.8
잘 모름	(108)	(113)	3.0	3.5	3.9	2.9	4.6	3.4	25.0	4.8	2.4	.6	2.4	4.7
부동층	(528)	(534)	.8	1.3	1.1	4.3	2.8	4.1	41.7	3.2	1.0	1.3	.8	9.5
■ 보수 이원 대선 후보 적합도 ■														
김동연	(36)	(36)	.0	.0	3.3	.0	.0	.0	5.7	1.6	22.4	29.4	3.4	5.1
김태호	(12)	(12)	7.5	.0	.0	.0	.0	5.8	31.7	9.6	13.2	21.7	5.8	.0
박진	(10)	(10)	.0	.0	.0	23.8	.0	.0	6.5	.0	5.6	28.2	.0	22.4
안상수	(16)	(16)	.0	8.8	6.1	.0	.0	.0	3.6	.0	17.1	56.5	.0	.0
안철수	(93)	(100)	1.2	.0	3.6	29.9	.0	1.8	9.2	.0	9.0	28.5	3.2	3.7
원희룡	(104)	(91)	.0	1.6	2.0	1.8	18.5	1.6	6.0	3.1	23.5	30.0	4.9	2.5
유승민	(227)	(227)	1.4	.7	.6	.5	.7	12.7	8.0	.9	17.2	46.9	3.6	.3
윤석열	(574)	(543)	.6	.3	.0	.8	.6	1.4	79.9	1.9	2.9	3.8	.3	1.5
윤하숙	(47)	(44)	.0	1.4	5.0	1.3	.0	.0	30.1	25.6	1.5	9.3	2.8	3.8
최재형	(182)	(166)	.4	.9	.6	1.3	.8	.5	6.9	2.5	7.4	12.2	3.4	54.1
히타경	(52)	(50)	.0	4.5	.0	.0	.0	5.4	5.7	4.2	20.1	41.1	.0	3.4
홍준표	(314)	(308)	.0	1.9	.3	.6	1.0	.7	3.2	.4	15.6	38.6	1.5	1.5
황교안	(42)	(43)	2.2	2.2	.0	1.7	.0	.0	8.4	.0	16.5	21.1	5.5	3.1
기타 후보	(26)	(31)	6.7	.0	2.2	.0	.0	.0	14.7	10.9	19.6	10.6	.0	3.6
없다	(225)	(241)	.2	.9	3.5	.0	.6	1.0	.8	.3	25.8	42.8	2.2	.4
잘 모름	(71)	(81)	2.6	3.1	.0	1.5	.0	.0	4.7	.7	17.6	36.8	4.0	.9
부동층	(286)	(322)	.8	1.4	2.6	.4	.4	.8	1.8	.4	23.7	41.3	2.7	.5
■ 가상 대결 1. 이재명 vs. 윤석열 ■														
이재명	(759)	(719)	.4	1.1	1.4	1.1	.6	1.7	1.5	.5	10.7	67.9	2.4	.9
윤석열	(883)	(842)	.3	.6	.0	2.6	1.4	3.2	59.5	3.4	1.8	1.4	.6	10.7
없다	(252)	(288)	1.8	2.4	2.3	2.5	1.4	2.4	1.4	1.2	48.0	2.2	4.6	5.6
잘 모름	(137)	(151)	2.7	1.3	3.4	5.9	4.8	1.7	6.8	2.9	18.8	6.9	4.1	5.5
부동층	(389)	(439)	2.1	2.0	2.7	3.7	2.6	2.2	3.2	1.8	38.0	3.8	4.4	5.6
■ 가상 대결 2. 이낙연 vs. 윤석열 ■														
이낙연	(646)	(660)	.5	1.6	1.2	1.1	.3	.8	1.3	.6	37.2	41.9	2.6	1.3
윤석열	(915)	(875)	.4	.5	.1	2.3	1.9	3.3	58.1	3.4	.8	4.1	.4	10.2
없다	(327)	(318)	1.8	1.2	3.1	3.8	1.3	3.9	1.7	.9	1.1	46.6	3.5	5.5
잘 모름	(143)	(148)	1.4	2.1	2.2	4.2	3.2	1.7	1.9	3.0	2.4	38.3	6.6	4.0
부동층	(470)	(465)	1.7	1.5	2.8	3.9	1.9	3.2	1.7	1.5	1.5	43.9	4.5	5.0

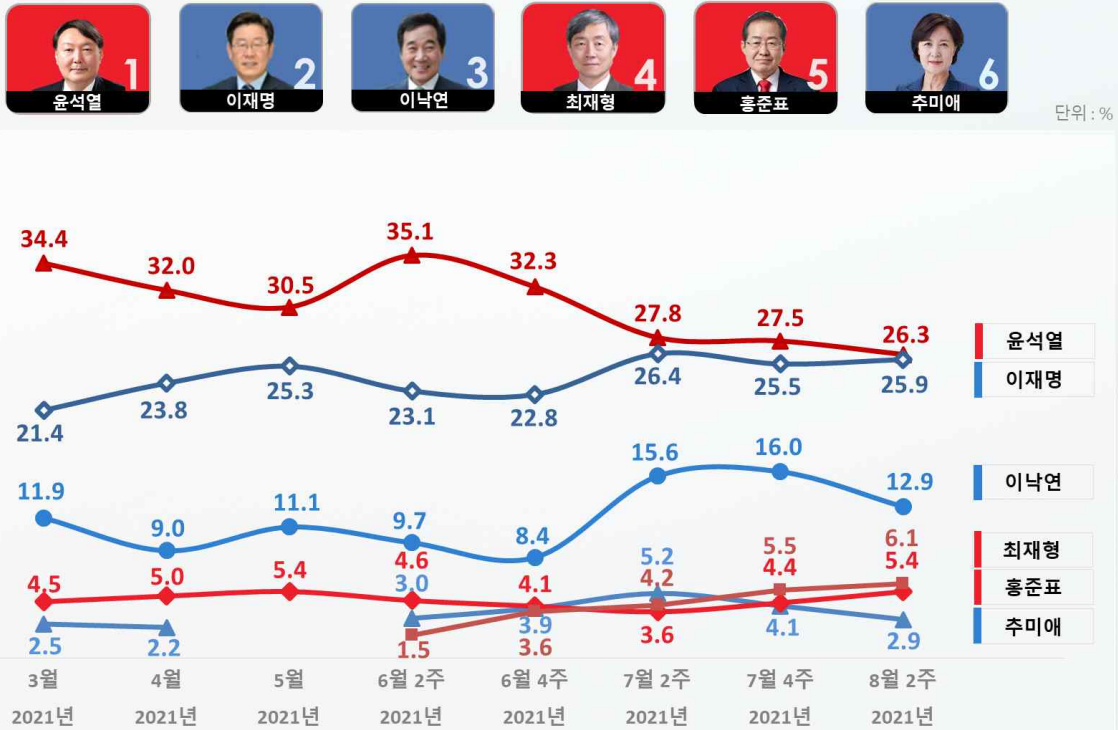
	사례수		추미애	하태경	홍준표	황교안	기타인물	없다	잘 모름	범진보· 여권 주자군	범보수· 이권 주자군	부동층	계
	조사완료	가중값 적용	%	%	%	%	%	%	%	%	%	%	%
■ 전 체 ■	(2031)	(2000)	2.9	.7	5.4	1.3	.5	3.6	1.5	46.7	47.8	5.0	100.0
■ 지 역 ■													
서울	(502)	(380)	4.3	.4	5.7	.8	.4	3.0	2.2	41.7	52.7	5.2	100.0
인천/ 경기	(642)	(628)	3.7	.5	5.3	1.1	.6	4.0	1.6	52.6	41.2	5.6	100.0
대전/충청/세종	(195)	(211)	1.4	2.5	1.9	3.0	.6	3.0	1.3	45.0	50.1	4.3	100.0
강원	(60)	(61)	.0	1.7	8.0	1.0	.0	3.5	1.8	48.1	46.6	5.3	100.0
부산/울산/경남	(265)	(303)	2.5	.0	8.5	.4	.6	3.0	1.3	40.3	54.7	4.3	100.0
대구/ 경북	(153)	(196)	.7	1.1	5.4	2.8	.4	4.8	.7	28.2	65.9	5.5	100.0
광주/ 전라	(188)	(196)	3.5	.0	3.1	.9	.0	2.7	1.2	70.4	25.8	3.9	100.0
제주	(26)	(25)	.0	.0	4.3	.0	.0	7.8	.0	25.6	66.6	7.8	100.0
■ 연 령 ■													
18 - 29세	(280)	(350)	5.5	2.0	9.6	.7	.6	6.4	2.8	43.9	46.2	9.3	100.0
30대	(241)	(308)	2.4	.7	10.8	.0	.2	3.7	.0	45.4	50.6	3.7	100.0
40대	(360)	(372)	3.2	.4	3.5	.6	.4	2.5	.8	63.5	32.8	3.3	100.0
50대	(510)	(380)	1.9	.0	2.8	.5	.9	2.8	1.1	49.4	45.8	3.9	100.0
60대	(421)	(319)	1.3	.9	3.9	2.9	.5	3.1	1.8	35.8	58.9	4.9	100.0
70세 이상	(219)	(261)	3.2	.0	1.6	3.7	.0	2.8	2.5	37.6	57.1	5.3	100.0
■ 성별 & 연령 ■													
남:18 - 29세	(180)	(177)	3.4	2.8	17.5	.6	1.3	7.1	3.9	27.5	60.2	11.0	100.0
남:30대	(159)	(160)	1.1	.0	13.3	.0	.5	2.0	.0	40.7	56.8	2.0	100.0
남:40대	(228)	(190)	3.2	.0	4.9	.3	.0	2.3	.8	65.2	31.6	3.1	100.0
남:50대	(307)	(184)	1.9	.0	2.5	.0	1.5	3.4	.9	49.7	44.4	4.4	100.0
남:60대	(238)	(139)	.8	.5	3.0	2.8	.4	1.6	.4	37.5	60.1	2.0	100.0
남:70세 이상	(147)	(140)	5.1	.0	1.8	3.1	.0	3.1	.0	36.2	58.7	3.1	100.0
여:18 - 29세	(100)	(173)	7.5	1.1	1.5	.7	.0	5.8	1.7	60.5	32.0	7.5	100.0
여:30대	(82)	(148)	3.9	1.4	8.2	.0	.0	5.5	.0	50.5	44.0	5.5	100.0
여:40대	(132)	(182)	3.1	.8	1.9	.9	.8	2.7	.8	61.7	34.0	3.5	100.0
여:50대	(203)	(206)	1.9	.0	3.0	1.0	.3	2.2	1.3	49.2	47.0	3.4	100.0
여:60대	(183)	(180)	1.7	1.1	4.6	3.0	.5	4.2	2.9	34.4	57.9	7.2	100.0
여:70세 이상	(72)	(121)	1.0	.0	1.4	4.3	.0	2.4	5.5	36.9	55.2	7.8	100.0
■ 성 별 ■													
남자	(1259)	(980)	2.6	.6	7.4	1.0	.6	3.3	1.1	43.9	51.0	4.4	100.0
여자	(772)	(1010)	3.2	.7	3.4	1.5	.3	3.8	1.9	49.5	44.6	5.6	100.0
■ 직 업 ■													
사무/관리/전문직	(746)	(704)	3.3	.3	5.3	.4	.3	3.0	1.3	55.1	40.4	4.2	100.0
판매/생산/노무/서비스직	(297)	(280)	3.7	.3	3.6	1.4	.8	3.8	.8	46.0	48.6	4.6	100.0
가정주부	(300)	(355)	.3	1.5	4.0	2.6	.9	3.5	3.1	36.9	55.7	6.6	100.0
자영업	(323)	(284)	2.7	.0	4.2	1.5	.0	2.4	.7	45.7	51.2	3.0	100.0
학생	(141)	(172)	6.0	3.0	13.4	.7	1.3	8.7	1.5	41.7	46.9	10.2	100.0
농/임/어업	(52)	(50)	2.7	.0	6.1	4.8	.0	2.1	2.3	43.0	52.6	4.4	100.0
무직/은퇴/기타	(172)	(155)	2.7	.0	5.0	.9	.0	3.0	1.2	41.2	54.6	4.2	100.0
■ 이념 성향 ■													
보수	(489)	(463)	2.2	.5	11.0	2.5	.3	2.1	1.4	20.1	76.1	3.5	100.0
중도	(919)	(884)	2.2	.4	4.8	.6	.5	3.2	.9	45.9	49.4	4.1	100.0
진보	(447)	(462)	5.4	1.0	1.9	.7	.6	3.2	2.1	75.5	18.7	5.2	100.0
잘 모름	(176)	(191)	1.9	1.3	2.8	2.9	.4	9.7	3.0	45.4	41.6	12.7	100.0
■ 정당 지지도 ■													
더불어민주당	(642)	(642)	3.9	.2	.8	.6	.3	1.7	.8	91.7	5.6	2.4	100.0
국민의힘	(801)	(762)	1.1	1.0	9.0	1.0	.3	1.1	1.5	8.3	88.8	2.5	100.0
정의당	(71)	(73)	10.5	.0	6.8	1.7	1.0	4.7	1.7	51.6	41.0	6.4	100.0
국민의당	(137)	(131)	1.8	2.2	8.8	4.3	.0	1.7	.9	13.7	83.7	2.6	100.0
열린민주당	(141)	(138)	7.7	.0	1.4	1.1	.0	.0	1.7	87.2	11.1	1.7	100.0
기본소득당	(20)	(23)	3.0	.0	.0	.0	.0	2.9	.0	69.7	27.4	2.9	100.0
시대전환	(18)	(20)	.0	.0	6.1	.0	.0	.0	.0	57.7	42.3	.0	100.0
기타 정당	(42)	(41)	6.1	.0	9.8	4.2	8.2	13.4	.0	34.5	43.9	13.4	100.0
없음	(136)	(146)	.9	1.4	5.2	1.8	.4	26.5	4.6	36.4	32.0	31.1	100.0
잘 모름	(23)	(22)	.0	.0	10.5	4.2	.0	7.4	8.4	48.4	35.8	15.8	100.0
무당층	(159)	(169)	.7	1.2	5.9	2.1	.4	24.0	5.1	38.0	32.5	29.1	100.0
■ 문재인 대통령 국정수행 평가 ■													
●잘한다 (1+2)	(804)	(802)	5.4	.2	.8	.8	.2	2.1	.8	90.3	6.6	2.9	100.0
●잘못한다 (3+4)	(1154)	(1115)	1.3	.9	8.7	1.5	.7	3.9	1.2	15.6	78.6	5.1	100.0
잘 모름	(73)	(83)	1.1	2.4	4.6	2.3	.0	12.4	12.3	44.5	30.8	24.7	100.0

	사례수		추미애	하태경	홍준표	황교안	기타인물	없다	잘 모름	범진보· 여권 주자군	범보수· 아권 주자군	부동층	계
	조사완료	가중값 적용	%	%	%	%	%	%	%	%	%	%	%
■ 전 체 ■	(2031)	(2000)	2.9	.7	5.4	1.3	.5	3.6	1.5	46.7	47.8	5.0	100.0
■ 더불어민주당 대선 후보 적합도 ■													
김두관	(23)	(22)	2.5	.0	3.1	3.1	.0	.0	.0	25.7	74.3	.0	100.0
박용진	(145)	(135)	.0	.7	3.1	1.4	.0	.4	.7	7.3	91.6	1.1	100.0
이낙연	(418)	(436)	.9	.6	2.5	.3	.3	1.6	1.5	64.4	32.1	3.1	100.0
이재명	(666)	(662)	1.3	.3	2.0	1.5	.2	2.0	.5	76.8	20.6	2.5	100.0
정세균	(105)	(99)	2.0	.0	6.7	1.8	.0	3.3	.0	41.6	55.1	3.3	100.0
추미애	(116)	(113)	33.0	2.4	10.3	1.0	.0	1.6	.0	43.9	54.5	1.6	100.0
없다	(420)	(420)	.8	1.1	11.8	1.4	1.2	7.6	1.4	4.5	85.2	9.1	100.0
잘 모름	(108)	(113)	2.3	.0	9.1	2.9	1.3	11.7	11.3	18.3	57.5	23.0	100.0
부동층	(528)	(534)	1.1	.9	11.3	1.7	1.2	8.5	3.5	7.4	79.3	12.0	100.0
■ 보수 아권 대선 후보 적합도 ■													
김동연	(36)	(36)	11.5	.0	.0	5.1	.0	12.4	.0	70.1	17.5	12.4	100.0
김태호	(12)	(12)	4.7	.0	.0	.0	.0	.0	.0	52.9	47.1	.0	100.0
박진	(10)	(10)	.0	13.5	.0	.0	.0	.0	.0	33.8	66.2	.0	100.0
안상수	(16)	(16)	.0	.0	.0	.0	.0	.0	7.8	88.5	3.6	7.8	100.0
안철수	(93)	(100)	3.5	.0	.7	2.3	.8	.7	1.8	48.9	47.8	2.5	100.0
원희룡	(104)	(91)	.7	.0	2.5	.0	.0	1.3	.0	62.6	36.0	1.3	100.0
유승민	(227)	(227)	1.5	.3	1.9	.5	.3	2.0	.0	71.8	25.8	2.0	100.0
윤석열	(574)	(543)	1.3	1.0	.4	.7	.1	1.2	1.5	9.2	88.1	2.6	100.0
윤희숙	(47)	(44)	4.1	.0	6.2	2.9	2.2	3.7	.0	24.2	69.9	3.7	100.0
최재형	(182)	(166)	2.1	.0	2.3	1.0	.0	2.8	.8	26.9	69.4	3.6	100.0
하태경	(52)	(50)	4.5	2.0	5.1	.0	.0	4.1	.0	70.3	25.7	4.1	100.0
홍준표	(314)	(308)	1.7	.5	28.0	2.1	.2	1.9	.1	59.6	38.1	2.1	100.0
황교안	(42)	(43)	8.9	.0	2.5	16.6	3.4	2.2	5.7	56.4	32.4	7.9	100.0
기타 후보	(26)	(31)	10.2	2.5	.0	.0	5.3	9.9	3.8	49.3	31.7	13.7	100.0
없다	(225)	(241)	6.3	1.0	.0	.0	1.1	10.1	2.9	81.7	4.2	13.0	100.0
잘 모름	(71)	(81)	5.0	.0	1.6	.0	.0	13.8	7.7	69.1	9.3	21.6	100.0
부동층	(236)	(322)	6.0	.8	.4	.0	.8	11.0	4.1	78.5	5.5	15.2	100.0
■ 가상 대결 1. 이재명 vs. 윤석열 ■													
이재명	(759)	(719)	4.7	.1	.8	1.0	.2	2.1	.9	88.6	8.2	3.0	100.0
윤석열	(883)	(842)	1.4	1.0	7.4	1.7	.5	1.9	.6	6.2	90.8	2.5	100.0
없다	(252)	(288)	2.4	1.0	9.0	1.4	1.2	8.2	1.0	63.7	26.1	9.1	100.0
잘 모름	(137)	(151)	4.2	.7	8.9	.0	.5	10.9	10.0	41.4	37.3	20.9	100.0
부동층	(389)	(439)	3.0	.9	9.0	.9	.9	9.1	4.1	56.0	29.9	13.2	100.0
■ 가상 대결 2. 이낙연 vs. 윤석열 ■													
이낙연	(646)	(660)	5.1	.0	1.5	1.0	.0	1.4	.7	90.1	7.9	2.0	100.0
윤석열	(915)	(875)	1.2	1.0	7.4	1.4	.4	2.2	.9	7.6	88.8	3.2	100.0
없다	(327)	(318)	2.5	1.2	8.4	1.0	1.7	8.5	2.4	59.8	27.6	10.9	100.0
잘 모름	(143)	(148)	4.2	.7	4.3	2.9	.0	10.3	6.5	57.2	25.9	16.8	100.0
부동층	(470)	(465)	3.0	1.1	7.1	1.6	1.2	9.1	3.7	58.9	27.1	12.8	100.0



◆ 여야 차기 대선주자 선호도 추이

여야 차기 대선주자 선호도 추이

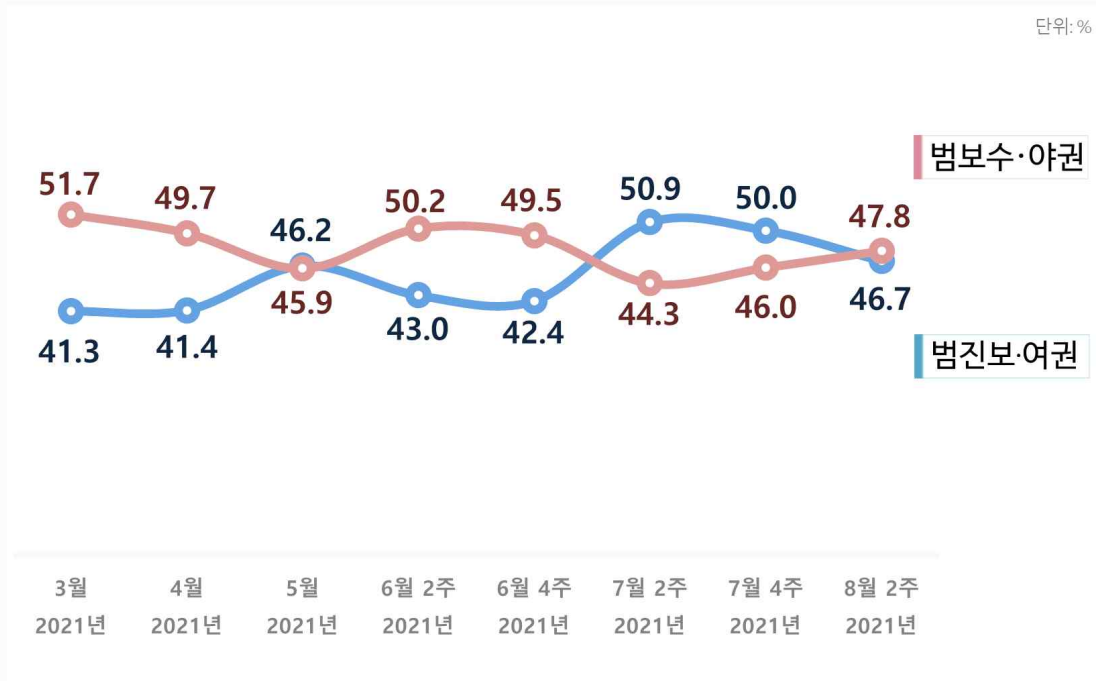


REALMETER

구분	사태수	김두관	박용진	심상정	안철수	원희룡	유승민	윤석열	윤화섭	이낙연	이재명	정세균	최재형	추미애	하태경	홍준표	황교안
조사연도	기중값	%	%	%	%	%	%	%	%	%	%	%	%	%	%	%	%
적용																	
21년 08월 2주 (2031)   (2000)	.7	1.1	1.1	2.3	1.4	2.4	26.3	2.0	12.9	25.9	2.1	6.1	2.9	.7	5.4	1.3	
21년 07월 4주 (2038)   (2000)	.6	.8	1.0	2.0	.8	1.9	27.5	2.0	16.0	25.5	2.1	5.5	4.1	1.0	4.4	1.0	
21년 07월 2주 (2036)   (2000)	.4	.5	1.1	1.7	1.3	2.0	27.8	1.5	15.6	26.4	1.7	4.2	5.2	1.1	3.6	1.1	
21년 06월 4주 (2014)   (2000)	-	.7	.9	2.6	-	3.0	32.3	-	8.4	22.8	3.0	3.6	3.9	.7	4.1	-	
21년 06월 2주 (2013)   (2000)	-	-	1.6	2.8	.5	3.0	35.1	-	9.7	23.1	2.6	1.5	3.0	-	4.6	-	
21년 05월   (2004)   (2000)	-	.5	2.8	2.8	.9	2.0	30.5	-	11.1	25.3	3.8	-	-	-	5.4	-	
21년 04월   (2578)   (2500)	-	.4	.8	4.1	1.3	2.1	32.0	-	9.0	23.8	4.0	-	2.2	-	5.0	-	
21년 03월   (2547)   (2500)	-	.7	1.5	3.8	1.4	2.0	34.4	-	11.9	21.4	1.7	-	2.5	-	4.5	-	
21년 02월   (2536)   (2500)	.9	-	2.0	7.0	1.6	2.4	15.5	-	15.5	23.6	2.4	-	3.0	-	6.6	-	
21년 01월   (2529)   (2500)	-	-	1.0	5.3	1.5	2.1	18.4	-	13.6	23.4	4.0	-	3.4	-	5.2	-	
20년 12월   (2041)   (2000)	-	-	2.3	4.0	1.5	2.8	23.9	-	18.2	18.2	2.5	-	3.1	-	6.0	2.6	
20년 11월   (2538)   (2500)	-	-	2.5	3.5	2.0	3.3	19.8	-	20.6	19.4	-	-	3.1	-	5.1	2.3	
20년 10월   (2576)   (2500)	-	-	1.3	4.9	3.0	2.2	17.2	-	21.5	21.5	-	-	3.1	-	4.7	3.3	
20년 09월   (2553)   (2500)	-	-	2.3	6.5	3.0	-	10.5	-	22.5	21.4	-	-	2.5	-	7.2	3.6	

◆ 범진보 · 여권/범보수 · 야권 주자군 선호도 추이

범진보·여권/범보수·야권 주자군 선호도 추이



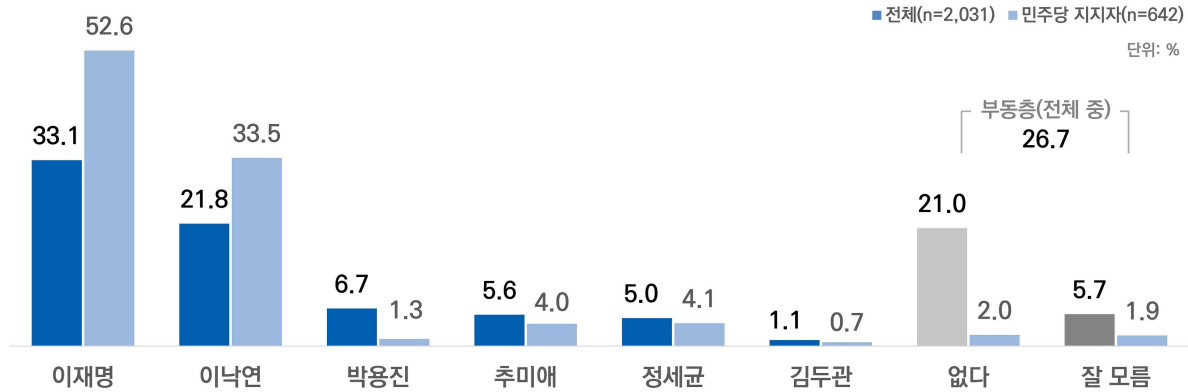
REALMETER

	사례 수		범진보	범보수	없음	잘 모름	계
			여권 후보	야권 후보			
	조사 완료	가중값 적용	%	%	%	%	
21년 08월 2주	(2031)	(2000)	46.7	47.8	3.6	1.5	100.0
21년 07월 4주	(2058)	(2000)	50.0	46.0	1.9	1.5	100.0
21년 07월 2주	(2036)	(2000)	50.9	44.3	2.7	1.3	100.0
21년 06월 4주	(2014)	(2000)	42.4	49.5	3.7	3.0	100.0
21년 06월 2주	(2013)	(2000)	43.0	50.2	3.6	2.1	100.0
21년 05월	(2004)	(2000)	46.2	45.9	3.6	2.7	100.0
21년 04월	(2578)	(2500)	41.4	49.7	6.0	1.9	100.0
21년 03월	(2547)	(2500)	41.3	51.7	3.8	2.3	100.0
21년 02월	(2536)	(2500)	49.8	39.1	6.0	3.7	100.0
21년 01월	(2529)	(2500)	49.7	40.4	6.2	2.8	100.0
20년 12월	(2041)	(2000)	45.0	45.6	5.7	2.2	100.0
20년 11월	(2538)	(2500)	48.1	41.7	6.6	2.5	100.0
20년 10월	(2576)	(2500)	50.6	40.4	6.1	2.2	100.0
20년 09월	(2553)	(2500)	52.7	36.1	7.5	2.5	100.0

◆ 더불어민주당 대선 후보 적합도

**더불어민주당 대선 후보 적합도**

의뢰기관 : 오마이뉴스 / 조사일 : 2021.08.09~10



문4. 귀하께서는 더불어민주당의 대선 후보로 다음 중 누가 가장 적합하다고 생각하십니까? (선택지 1~6번 로테이션)

	사례수	김두관	박용진	이낙연	이재명	정세균	추미애	없다	잘 모름	부동층	계	
	조사완료	가중값	%	%	%	%	%	%	%	%	%	
■ 전 체 ■	(2031)	(2000)	1.1	6.7	21.8	33.1	5.0	5.6	21.0	5.7	26.7	100.0
■ 지 역 ■												
서울	(502)	(380)	.5	5.3	23.4	27.4	4.6	7.6	24.1	7.0	31.1	100.0
인천/ 경기	(642)	(628)	.7	5.7	19.0	40.0	3.9	4.8	21.2	4.6	25.8	100.0
대전/ 충청/ 세종	(195)	(211)	.8	7.8	24.6	27.7	7.6	6.3	19.7	5.5	25.2	100.0
강원	(60)	(61)	1.0	9.1	19.1	39.2	5.4	2.7	18.1	5.5	23.6	100.0
부산/ 울산/ 경남	(265)	(303)	2.3	10.9	22.0	28.0	2.9	5.2	22.9	5.8	28.7	100.0
대구/ 경북	(153)	(196)	1.3	7.9	19.2	29.5	6.4	5.8	21.7	8.3	30.0	100.0
광주/ 전라	(188)	(196)	1.0	3.1	27.9	40.5	5.5	4.7	13.1	4.1	17.3	100.0
제주	(26)	(25)	4.1	8.8	21.6	9.4	23.6	7.8	20.4	4.2	24.6	100.0
■ 연 령 ■												
18 - 29세	(280)	(350)	1.1	3.3	20.7	26.6	5.0	9.6	27.4	6.4	33.7	100.0
30대	(241)	(308)	1.3	7.5	27.9	29.1	3.2	5.7	21.5	3.8	25.3	100.0
40대	(360)	(372)	.0	4.7	23.0	46.2	2.5	5.8	15.9	1.8	17.7	100.0
50대	(510)	(390)	1.0	8.1	19.2	39.7	4.7	4.0	19.6	3.6	23.2	100.0
60대	(421)	(319)	2.4	10.3	19.6	24.2	7.4	4.8	22.9	8.5	31.4	100.0
70세 이상	(219)	(261)	.9	6.9	20.9	28.8	8.1	3.5	18.9	12.1	31.0	100.0

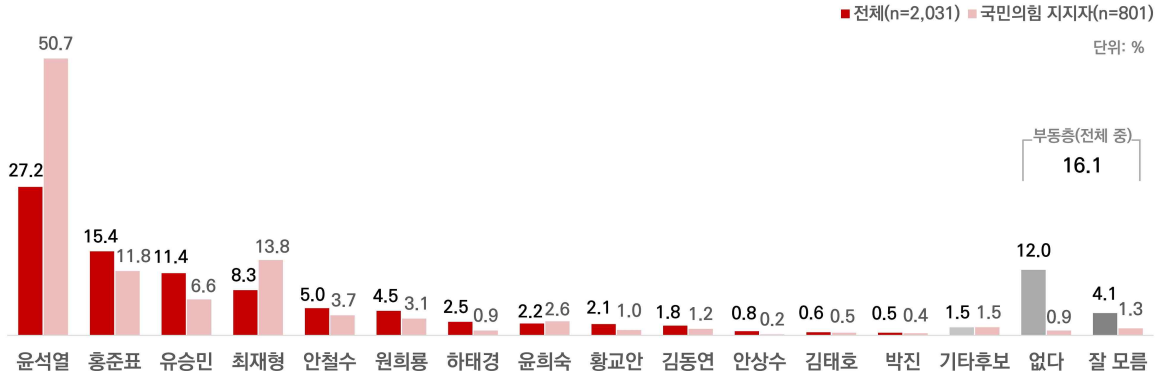
	사례수	김두관	박용진	이낙연	이재명	정세균	추미애	없다	잘 모름	부동층	계	
	조사완료	가중값	%	%	%	%	%	%	%	%	%	
		적용										
■ 전 체 ■	(2031)	(2000)	1.1	6.7	21.8	33.1	5.0	5.6	21.0	5.7	26.7	100.0
■ 성별 & 연령 ■												
남:18 - 29세	(180)	(177)	.0	2.8	12.1	28.6	4.6	8.9	35.2	7.8	43.0	100.0
남:30대	(159)	(160)	.8	8.4	18.6	43.3	2.4	3.9	20.7	1.8	22.6	100.0
남:40대	(228)	(190)	.0	3.6	20.3	53.0	2.5	6.0	13.1	1.5	14.6	100.0
남:50대	(307)	(184)	1.4	11.0	16.0	43.1	4.2	6.4	15.3	2.6	17.9	100.0
남:60대	(238)	(139)	3.5	11.5	21.0	25.5	9.0	5.3	18.9	5.4	24.3	100.0
남:70세 이상	(147)	(140)	1.6	7.9	26.5	21.9	9.6	5.1	18.5	9.0	27.4	100.0
여:18 - 29세	(100)	(173)	2.2	3.9	29.4	24.6	5.3	10.4	19.3	5.0	24.3	100.0
여:30대	(82)	(148)	1.7	6.7	38.0	13.6	4.0	7.6	22.4	5.9	28.3	100.0
여:40대	(132)	(182)	.0	5.9	25.9	39.1	2.4	5.7	18.9	2.1	21.0	100.0
여:50대	(203)	(206)	.7	5.5	22.1	36.7	5.2	1.8	23.6	4.4	28.0	100.0
여:60대	(183)	(180)	1.6	9.4	18.5	23.2	6.1	4.4	25.9	11.0	36.9	100.0
여:70세 이상	(72)	(121)	.0	5.7	14.5	36.9	6.3	1.6	19.5	15.6	35.1	100.0
■ 성 별 ■												
남자	(1259)	(990)	1.1	7.3	18.7	36.9	5.1	6.0	20.3	4.5	24.7	100.0
여자	(772)	(1010)	1.1	6.2	24.8	29.3	4.8	5.3	21.7	6.8	28.6	100.0
■ 직 업 ■												
사무/관리/전문직	(746)	(704)	1.3	7.0	25.9	36.0	4.3	5.5	16.9	3.2	20.1	100.0
판매/생산/노무/서비스직	(297)	(280)	.9	6.6	19.5	35.7	3.3	6.3	21.8	5.9	27.7	100.0
가정주부	(300)	(355)	1.5	7.7	19.7	29.7	7.5	2.9	23.1	7.9	31.0	100.0
자영업	(323)	(284)	.6	7.0	17.0	35.0	5.2	6.3	21.2	7.7	28.9	100.0
학생	(141)	(172)	.4	1.1	25.0	24.7	2.8	8.8	30.2	7.0	37.2	100.0
농/임/어업	(52)	(50)	1.2	10.2	21.9	35.3	4.7	4.4	16.8	5.4	22.2	100.0
무직/은퇴/기타	(172)	(155)	1.2	8.1	17.7	27.8	7.3	7.1	24.5	6.4	30.8	100.0
■ 이 념 성 향 ■												
보수	(489)	(463)	1.0	9.3	14.5	19.8	5.2	5.5	38.4	6.3	44.8	100.0
중도	(919)	(884)	1.5	8.9	23.3	32.3	5.6	5.7	17.7	5.1	22.7	100.0
진보	(447)	(462)	.4	2.0	27.1	48.3	3.6	6.7	8.7	3.3	12.0	100.0
잘 모름	(176)	(191)	1.1	2.0	20.1	32.3	4.9	3.1	23.9	12.6	36.6	100.0
■ 정당 지지도 ■												
더불어민주당	(642)	(642)	.7	1.3	33.5	52.6	4.1	4.0	2.0	1.9	3.9	100.0
국민의힘	(801)	(762)	1.4	13.2	15.6	14.2	5.8	6.4	36.8	6.5	43.4	100.0
정의당	(71)	(73)	1.0	4.1	20.5	26.0	2.7	16.1	24.3	5.3	29.6	100.0
국민의당	(137)	(131)	2.3	11.9	15.5	18.5	7.5	5.5	33.8	5.1	38.9	100.0
열린민주당	(141)	(138)	1.3	2.3	23.2	57.3	4.2	7.6	2.0	2.2	4.1	100.0
기본소득당	(20)	(23)	.0	.0	21.1	48.6	13.4	.0	8.0	8.8	16.9	100.0
시대전환	(18)	(20)	3.4	3.5	5.4	69.3	.0	4.9	3.6	9.9	13.5	100.0
기타 정당	(42)	(41)	.0	.0	22.9	15.5	2.9	3.0	50.7	5.0	55.7	100.0
없음	(136)	(146)	.0	2.7	12.1	36.8	3.2	4.2	23.4	17.4	40.9	100.0
잘 모름	(23)	(22)	.0	.0	8.1	32.8	10.6	2.4	18.0	28.1	46.1	100.0
무당층	(159)	(169)	.0	2.4	11.6	36.3	4.2	4.0	22.7	18.8	41.6	100.0
■ 문재인 대통령 국정수행 평가 ■												
●잘한다 (①+②)	(804)	(802)	.6	.8	32.5	52.6	3.3	6.0	2.1	2.1	4.2	100.0
●잘못한다 (③+④)	(1154)	(1115)	1.3	11.6	14.3	18.6	6.0	5.5	35.4	7.3	42.7	100.0
잘 모름	(73)	(83)	2.4	.0	19.8	38.2	6.7	3.5	10.5	18.8	29.3	100.0

	사례수		김두관	박용진	이낙연	이재명	정세균	추미애	없다	잘 모름	부동층	계
	조사완료	가중값 적용	%	%	%	%	%	%	%	%	%	%
■ 전 체 ■	(2031)	(2000)	1.1	6.7	21.8	33.1	5.0	5.6	21.0	5.7	26.7	100.0
■ 여야 차기 대선주자 선호도 ■												
김두관	(12)	(15)	25.3	6.6	32.0	6.6	.0	.0	6.4	23.1	29.5	100.0
박용진	(19)	(22)	.0	31.3	6.6	11.9	4.3	14.6	13.1	18.3	31.3	100.0
심상정	(18)	(22)	.0	3.1	20.1	27.7	4.2	19.2	5.7	20.1	25.7	100.0
안철수	(44)	(46)	4.2	1.3	15.8	19.8	7.8	2.1	41.9	7.1	49.0	100.0
원희룡	(29)	(28)	3.7	7.0	14.0	18.1	.0	3.6	34.4	19.1	53.5	100.0
유승민	(48)	(49)	1.4	13.9	19.6	14.9	.0	5.2	37.0	8.0	45.0	100.0
윤석열	(549)	(525)	1.1	15.9	13.9	14.1	7.0	5.7	36.9	5.4	42.3	100.0
윤희숙	(42)	(40)	1.5	9.4	13.0	16.6	6.0	11.1	28.9	13.4	42.3	100.0
이낙연	(230)	(259)	.0	.0	94.2	3.1	.4	.3	1.0	1.1	2.1	100.0
이재명	(555)	(517)	.2	.1	3.9	92.1	1.5	.8	1.3	.1	1.4	100.0
정세균	(47)	(42)	.0	2.2	5.7	12.5	69.4	.0	3.6	6.6	10.2	100.0
최재형	(133)	(121)	3.9	16.6	21.6	7.1	2.8	6.0	37.6	4.4	42.0	100.0
추미애	(57)	(58)	.9	.0	6.9	14.7	3.4	63.8	5.8	4.5	10.3	100.0
하태경	(11)	(13)	.0	7.2	21.0	15.4	.0	20.9	35.5	.0	35.5	100.0
홍준표	(106)	(107)	.6	3.9	10.1	12.4	6.2	10.8	46.4	9.7	56.0	100.0
황교안	(24)	(25)	2.7	7.4	4.9	38.5	6.9	4.6	22.3	12.7	35.0	100.0
기타인물	(11)	(9)	.0	.0	15.9	14.2	.0	.0	54.5	15.4	69.9	100.0
없다	(67)	(71)	.0	.8	9.8	18.4	4.6	2.5	45.1	18.7	63.8	100.0
잘 모름	(29)	(30)	.0	3.2	22.4	11.0	.0	.0	20.4	43.0	63.4	100.0
범진보	(938)	(935)	.6	1.0	30.1	54.3	4.4	5.3	2.0	2.2	4.2	100.0
범보수	(986)	(955)	1.7	12.9	14.7	14.2	5.7	6.4	37.5	6.8	44.3	100.0
부동층	(96)	(101)	.0	1.5	13.5	16.2	3.2	1.8	37.8	25.9	63.7	100.0
■ 보수 야권 대선 후보 적합도 ■												
김동연	(36)	(36)	.0	5.1	20.1	43.6	10.1	9.5	9.7	2.0	11.7	100.0
김태호	(12)	(12)	.0	5.8	57.5	17.8	.0	4.7	14.2	.0	14.2	100.0
박진	(10)	(10)	16.8	.0	5.6	35.2	.0	5.6	36.8	.0	36.8	100.0
안상수	(16)	(16)	.0	.0	30.7	49.0	.0	.0	12.4	7.8	20.2	100.0
안철수	(93)	(100)	2.4	1.3	20.9	34.1	4.7	3.5	25.0	8.1	33.1	100.0
원희룡	(104)	(91)	2.6	8.5	29.2	33.9	8.3	4.7	7.7	5.1	12.8	100.0
유승민	(227)	(227)	.0	2.5	25.3	50.8	6.7	2.0	10.9	1.8	12.8	100.0
윤석열	(574)	(543)	.9	15.8	15.2	16.0	5.7	5.8	32.9	7.7	40.7	100.0
윤희숙	(47)	(44)	1.3	6.8	19.3	30.8	4.1	10.9	23.0	3.7	26.7	100.0
최재형	(182)	(166)	1.8	10.7	23.3	18.8	5.6	5.7	31.8	2.4	34.2	100.0
하태경	(52)	(50)	2.5	2.2	30.5	50.1	4.5	6.6	2.8	.8	3.6	100.0
홍준표	(314)	(308)	.8	1.4	20.2	44.0	4.3	5.9	19.6	3.8	23.4	100.0
황교안	(42)	(43)	.0	2.6	29.4	32.6	2.2	11.7	11.1	10.4	21.5	100.0
기타 후보	(26)	(31)	6.7	2.2	19.0	22.1	.0	9.4	30.6	10.0	40.6	100.0
없다	(225)	(241)	.2	1.7	28.3	45.2	2.9	7.1	10.9	3.6	14.5	100.0
잘 모름	(71)	(81)	.0	.0	21.7	37.1	3.5	5.0	10.1	22.6	32.7	100.0
부동층	(296)	(322)	.2	1.2	26.6	43.2	3.1	6.6	10.7	8.4	19.1	100.0
■ 가상 대결 1. 이재명 vs. 윤석열 ■												
이재명	(759)	(719)	.3	1.1	14.4	72.0	3.9	4.6	2.8	1.0	3.7	100.0
윤석열	(883)	(842)	1.9	13.8	15.5	12.1	5.9	6.8	37.1	7.0	44.0	100.0
없다	(252)	(288)	.5	1.7	54.0	7.7	5.7	5.7	20.9	3.7	24.6	100.0
잘 모름	(137)	(151)	1.4	3.9	30.8	13.4	3.3	4.2	18.7	24.4	43.1	100.0
부동층	(389)	(439)	.8	2.5	46.1	9.7	4.9	5.2	20.1	10.8	31.0	100.0
■ 가상 대결 2. 이낙연 vs. 윤석열 ■												
이낙연	(646)	(660)	.7	.9	43.8	42.5	3.6	4.7	2.4	1.4	3.8	100.0
윤석열	(915)	(875)	1.6	13.8	14.1	15.4	6.1	6.7	35.7	6.6	42.3	100.0
없다	(327)	(318)	1.0	2.1	4.6	56.0	4.5	5.8	23.0	2.9	25.9	100.0
잘 모름	(143)	(148)	.0	1.3	6.2	46.4	5.3	2.7	12.8	25.3	38.1	100.0
부동층	(470)	(465)	.7	1.9	5.1	52.9	4.8	4.9	19.8	10.0	29.8	100.0

◆ 보수 야권 대선 후보 적합도

**보수 야권 대선 후보 적합도**

의뢰기관 : 오마이뉴스 / 조사일 : 2021.08.09~10



REALMETER

문5. 그럼 이번에는 보수 야권의 대선 후보로는 다음 중 누가 가장 적합하다고 생각하십니까? (선택지 1~13번 로테이션)

	사례수	김동연	김태호	박진	안상수	안철수	원희룡	유승민	윤석열	윤희숙	
	조사완료	가중값	%	%	%	%	%	%	%	%	
		적용									
■ 전 체 ■	(2031)	(2000)	1.8	.6	.5	.8	5.0	4.5	11.4	27.2	2.2
■ 지 역 ■											
서울	(502)	(380)	1.6	.5	.7	.7	6.6	4.9	10.3	27.6	2.4
인천/ 경기	(642)	(628)	1.4	.7	.6	.9	4.5	4.7	11.9	25.3	2.8
대전/충청/세종	(195)	(211)	.5	1.2	.3	.3	5.1	4.1	11.5	29.1	2.2
강원	(60)	(61)	1.0	.0	.0	.0	8.3	4.1	15.7	24.0	5.0
부산/울산/경남	(265)	(303)	2.5	.8	.0	.6	4.1	3.7	7.5	31.1	2.8
대구/ 경북	(153)	(196)	2.5	.0	.7	1.9	3.9	2.1	9.2	37.9	.4
광주/ 전라	(188)	(196)	3.2	.6	1.2	.8	5.4	5.8	18.5	13.7	.0
제주	(26)	(25)	2.3	.0	.0	.0	.0	19.0	8.9	33.7	.0
■ 연 령 ■											
18 - 29세	(280)	(350)	1.1	.9	1.4	.8	8.2	1.4	8.8	21.5	1.7
30대	(241)	(308)	1.5	.4	.6	.9	6.7	2.0	16.6	22.9	2.0
40대	(360)	(372)	2.1	.8	.3	.6	4.1	5.6	12.0	18.6	1.3
50대	(510)	(390)	1.9	.5	.3	.8	3.4	6.8	10.1	29.9	1.6
60대	(421)	(319)	1.8	.4	.2	.6	4.5	5.1	6.3	37.3	4.6
70세 이상	(219)	(261)	2.2	.7	.3	1.3	3.0	6.3	15.9	35.6	2.3

	사례수	김동연	김태호	박진	안상수	안철수	원희룡	유승민	윤석열	윤희숙	
	조사완료	가중값 적용	%	%	%	%	%	%	%	%	
■ 전 체 ■	(2031)	(2000)	1.8	.6	.5	.8	5.0	4.5	11.4	27.2	2.2
■ 성별 & 연령 ■											
남: 18 - 29세	(180)	(177)	.4	.8	.8	.8	5.1	2.0	9.6	26.5	.7
남: 30대	(159)	(160)	.6	.7	1.2	.6	5.2	2.7	14.1	26.7	1.6
남: 40대	(228)	(190)	1.4	.8	.6	1.2	4.4	6.3	15.0	19.2	.6
남: 50대	(307)	(184)	2.9	.3	.0	1.2	3.7	9.3	10.8	28.7	2.3
남: 60대	(238)	(139)	1.7	.0	.4	.4	2.3	4.0	8.3	38.7	5.2
남: 70세 이상	(147)	(140)	2.8	1.3	.5	.7	.7	5.0	17.5	37.9	.7
여: 18 - 29세	(100)	(173)	1.9	1.0	2.0	.7	11.3	.7	7.9	16.4	2.7
여: 30대	(82)	(148)	2.4	.0	.0	1.2	8.4	1.2	19.4	18.8	2.4
여: 40대	(132)	(182)	2.9	.9	.0	.0	3.8	4.8	8.8	18.0	1.9
여: 50대	(203)	(206)	1.1	.6	.6	.5	3.2	4.5	9.4	30.9	.9
여: 60대	(183)	(180)	1.9	.7	.0	.7	6.2	5.9	4.8	36.3	4.1
여: 70세 이상	(72)	(121)	1.6	.0	.0	2.0	5.7	7.8	14.0	32.9	4.3
■ 성 별 ■											
남자	(1259)	(990)	1.6	.7	.6	.9	3.7	5.0	12.5	28.9	1.8
여자	(772)	(1010)	2.0	.6	.5	.8	6.3	4.1	10.2	25.5	2.6
■ 직 업 ■											
사무/관리/전문직	(746)	(704)	1.3	.9	.5	.7	4.8	5.0	13.5	22.0	1.7
판매/생산/노무/서비스직	(297)	(280)	2.5	.9	1.0	1.3	6.2	3.8	8.0	31.0	1.3
가정주부	(300)	(355)	1.3	.8	.0	1.4	4.1	5.4	9.5	34.8	3.9
자영업	(323)	(284)	2.0	.0	.2	.5	4.1	3.6	11.0	30.9	2.0
학생	(141)	(172)	1.9	.0	1.8	.0	10.1	2.5	9.6	17.3	2.0
농/임/어업	(52)	(50)	5.5	.0	.0	.0	1.2	5.5	24.0	17.5	6.4
무직/은퇴/기타	(172)	(155)	1.9	.6	.0	.7	3.0	5.4	10.8	33.6	1.2
■ 이 념 성 향 ■											
보수	(489)	(463)	1.2	.9	.7	.6	4.3	3.4	5.9	41.6	2.5
중도	(919)	(884)	2.2	.5	.7	.5	5.3	4.3	13.8	29.6	2.5
진보	(447)	(462)	1.8	.0	.2	1.1	4.2	6.0	14.1	12.0	1.1
잘 모름	(176)	(191)	1.1	2.1	.3	2.0	7.3	4.6	6.6	17.5	2.8
■ 정 당 지 지 도 ■											
더불어민주당	(642)	(642)	3.2	.5	.4	1.0	3.8	7.5	17.4	5.2	.8
국민의힘	(801)	(762)	1.2	.5	.4	.2	3.7	3.1	6.6	50.7	2.6
정의당	(71)	(73)	1.6	.0	1.0	2.2	6.2	3.3	13.2	17.9	6.4
국민의당	(137)	(131)	.3	.9	.0	.9	8.6	3.3	4.9	44.3	4.3
열린민주당	(141)	(138)	1.3	1.7	1.3	1.1	9.6	2.8	13.7	5.0	.8
기본소득당	(20)	(23)	5.8	.0	.0	10.1	8.9	4.9	8.8	21.7	10.0
시대전환	(18)	(20)	.0	3.5	.0	.0	12.2	13.7	23.5	8.1	.0
기타 정당	(42)	(41)	.0	.0	2.8	1.0	15.2	1.3	9.0	14.9	2.3
없음	(136)	(146)	.0	.6	1.2	.9	5.2	1.1	12.2	20.8	2.6
잘 모름	(23)	(22)	5.8	.0	.0	.0	.0	10.4	7.5	9.7	2.4
무당층	(159)	(169)	.8	.5	1.0	.7	4.5	2.4	11.5	19.3	2.6
■ 문재인 대통령 국정수행 평가 ■											
●잘한다 (①+②)	(804)	(802)	2.6	1.0	.5	1.0	5.6	5.9	15.6	4.0	1.2
●잘못한다 (③+④)	(1154)	(1115)	1.2	.4	.6	.6	4.7	3.5	8.1	44.6	2.8
잘 모름	(73)	(83)	1.6	.0	.0	1.0	3.7	4.9	14.2	17.2	3.7

	사례수		김동연	김태호	박진	안상수	안철수	원희룡	유승민	윤석열	윤희숙
	조사완료	가중값 적용	%	%	%	%	%	%	%	%	%
■ 전 체 ■	(2031)	(2000)	1.8	.6	.5	.8	5.0	4.5	11.4	27.2	2.2
■ 여야 차기 대선주자 선호도 ■											
김두관	(12)	(15)	.0	6.2	.0	.0	8.0	.0	21.7	22.2	.0
박용진	(19)	(22)	.0	.0	.0	6.5	.0	6.5	6.8	8.7	2.8
심상정	(18)	(22)	5.4	.0	.0	4.4	16.4	8.2	5.8	.0	10.0
안철수	(44)	(46)	.0	.0	5.4	.0	64.8	3.6	2.4	9.4	1.3
원희룡	(29)	(28)	.0	.0	.0	.0	.0	60.8	5.8	12.2	.0
유승민	(48)	(49)	.0	1.5	.0	.0	3.7	3.0	59.4	15.7	.0
윤석열	(549)	(525)	.4	.7	.1	.1	1.8	1.0	3.5	82.6	2.5
윤희숙	(42)	(40)	1.4	3.0	.0	.0	.0	7.0	5.1	25.2	27.9
이낙연	(230)	(259)	3.1	.6	.2	1.1	3.5	8.2	15.1	6.1	.3
이재명	(555)	(517)	2.0	.5	.6	1.8	5.5	5.3	20.6	3.9	.8
정세균	(47)	(42)	2.9	1.7	.0	.0	7.7	10.6	19.6	3.6	3.0
최재형	(133)	(121)	1.5	.0	1.9	.0	3.1	1.9	.6	6.7	1.4
추미애	(57)	(58)	7.0	1.0	.0	.0	5.9	1.2	5.9	12.3	3.1
하태경	(11)	(13)	.0	.0	10.7	.0	.0	.0	5.4	39.2	.0
홍준표	(106)	(107)	.0	.0	.0	.0	.7	2.1	4.1	2.1	2.6
황교안	(24)	(25)	7.2	.0	.0	.0	9.2	.0	4.2	13.9	4.9
기타인물	(11)	(9)	.0	.0	.0	.0	8.4	.0	7.5	5.7	10.2
없다	(67)	(71)	6.2	.0	.0	.0	1.0	1.7	6.5	8.8	2.3
잘 모름	(29)	(30)	.0	.0	.0	4.2	6.1	.0	.0	26.7	.0
범진보	(938)	(935)	2.7	.7	.4	1.5	5.2	6.1	17.5	5.4	1.1
범보수	(986)	(955)	.7	.6	.7	.1	5.0	3.4	6.1	50.1	3.2
부동층	(96)	(101)	4.4	.0	.0	1.2	2.5	1.2	4.6	14.1	1.6
■ 더불어민주당 대선 후보 적합도 ■											
김두관	(23)	(22)	.0	.0	8.1	.0	11.3	10.7	.0	23.9	2.7
박용진	(145)	(135)	1.3	.5	.0	.0	1.0	5.7	4.2	63.6	2.2
이낙연	(418)	(436)	1.6	1.6	.1	1.1	4.8	6.1	13.2	18.9	1.9
이재명	(696)	(662)	2.3	.3	.6	1.2	5.2	4.6	17.4	13.1	2.0
정세균	(105)	(99)	3.6	.0	.0	.0	4.7	7.5	15.3	31.0	1.8
추미애	(116)	(113)	3.0	.5	.5	.0	3.1	3.8	4.0	27.8	4.2
없다	(420)	(420)	.8	.4	.9	.5	6.0	1.7	5.9	42.5	2.4
잘 모름	(108)	(113)	.6	.0	.0	1.1	7.1	4.1	3.7	37.1	1.4
부동층	(528)	(534)	.8	.3	.7	.6	6.2	2.2	5.4	41.4	2.2
■ 가상 대결 1. 이재명 vs. 윤석열 ■											
이재명	(759)	(719)	2.6	.4	.6	1.5	5.5	6.3	20.4	4.4	1.3
윤석열	(883)	(842)	1.1	.6	.3	.1	3.8	2.7	4.7	57.2	3.2
없다	(252)	(288)	1.6	.9	.7	1.1	5.2	3.9	10.3	4.0	1.4
잘 모름	(137)	(151)	1.8	1.4	1.2	.8	9.2	7.4	7.5	12.1	2.4
부동층	(389)	(439)	1.7	1.1	.9	1.0	6.5	5.1	9.3	6.7	1.8
■ 가상 대결 2. 이낙연 vs. 윤석열 ■											
이낙연	(646)	(660)	2.9	.7	.8	1.1	5.2	6.9	18.4	4.1	1.9
윤석열	(915)	(875)	1.0	.6	.1	.1	3.7	3.0	4.9	56.2	2.6
없다	(327)	(318)	1.6	.8	.7	2.1	7.1	3.1	15.2	4.4	1.8
잘 모름	(143)	(148)	1.8	.0	1.6	1.3	7.1	5.8	9.7	6.8	1.6
부동층	(470)	(465)	1.7	.6	1.0	1.8	7.1	3.9	13.4	5.2	1.7

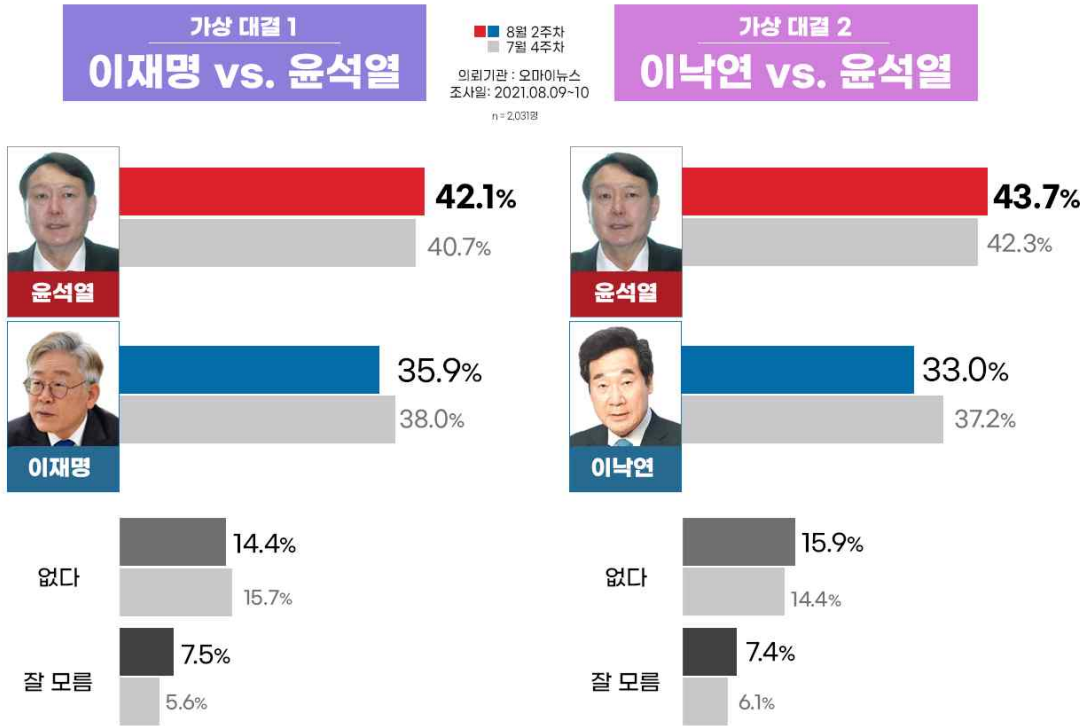


	사례수		최재형	하태경	홍준표	황교안	기타 후보	없다	잘 모름	부동층	계
	조사완료	가중값 적용	%	%	%	%	%	%	%	%	%
■ 전 체 ■	(2031)	(2000)	8.3	2.5	15.4	2.1	1.5	12.0	4.1	16.1	100.0
□ 지 역 □											
서울	(502)	(380)	9.8	2.2	13.6	2.4	.7	11.9	4.0	15.9	100.0
인천/ 경기	(642)	(628)	7.0	2.3	15.3	2.4	1.3	16.1	2.7	18.8	100.0
대전/충청/세종	(195)	(211)	8.1	2.6	17.6	1.4	1.2	10.1	4.7	14.7	100.0
강원	(60)	(61)	7.4	5.0	10.2	3.5	.0	10.1	5.8	15.9	100.0
부산/울산/경남	(265)	(303)	10.3	3.3	18.1	.8	2.7	8.3	3.4	11.7	100.0
대구/ 경북	(153)	(196)	11.1	.4	11.3	3.4	2.2	7.6	5.5	13.1	100.0
광주/ 전라	(188)	(196)	3.4	2.6	19.5	1.7	2.5	13.8	7.2	21.0	100.0
제주	(26)	(25)	14.9	7.8	6.7	4.2	.0	.0	2.3	2.3	100.0
□ 연 령 □											
18 - 29세	(280)	(350)	5.0	2.6	19.4	2.3	1.9	18.4	4.7	23.1	100.0
30대	(241)	(308)	8.6	3.0	17.7	1.6	1.2	11.6	2.7	14.2	100.0
40대	(360)	(372)	9.1	1.9	20.9	1.4	.7	16.8	3.8	20.6	100.0
50대	(510)	(390)	9.9	2.7	14.2	1.6	1.1	11.3	4.1	15.4	100.0
60대	(421)	(319)	9.2	2.9	11.2	2.6	2.1	6.9	4.3	11.2	100.0
70세 이상	(219)	(261)	8.0	1.6	6.5	3.9	2.6	4.8	4.9	9.7	100.0
□ 성별 & 연령 □											
남: 18 - 29세	(180)	(177)	6.9	5.1	24.3	1.4	1.6	10.3	3.5	13.8	100.0
남:30대	(159)	(160)	11.1	1.4	20.7	2.0	.8	9.0	1.6	10.5	100.0
남:40대	(228)	(190)	7.9	2.5	24.7	1.0	.4	12.5	1.5	14.0	100.0
남:50대	(307)	(184)	9.4	2.4	15.9	.8	1.0	10.2	1.3	11.4	100.0
남:60대	(238)	(139)	11.4	3.7	11.4	1.5	2.0	6.4	2.5	8.9	100.0
남:70세 이상	(147)	(140)	13.2	.7	6.6	4.8	.0	5.0	2.8	7.8	100.0
여: 18 - 29세	(100)	(173)	3.0	.0	14.4	3.2	2.2	26.7	5.9	32.6	100.0
여:30대	(82)	(148)	5.9	4.8	14.4	1.2	1.5	14.4	3.9	18.2	100.0
여:40대	(132)	(182)	10.4	1.4	16.9	1.7	1.0	21.4	6.1	27.5	100.0
여:50대	(203)	(206)	10.3	3.0	12.7	2.2	1.2	12.2	6.6	18.9	100.0
여:60대	(183)	(180)	7.4	2.2	11.1	3.5	2.3	7.3	5.8	13.0	100.0
여:70세 이상	(72)	(121)	2.0	2.7	6.5	2.9	5.7	4.5	7.4	12.0	100.0
□ 성 별 □											
남자	(1259)	(990)	9.7	2.7	17.9	1.8	1.0	9.2	2.2	11.3	100.0
여자	(772)	(1010)	6.9	2.3	13.0	2.5	2.1	14.9	5.9	20.8	100.0
□ 직 업 □											
사무/관리/전문직	(746)	(704)	9.1	2.7	18.6	2.0	1.7	13.0	2.5	15.5	100.0
판매/생산/노무/서비스직	(297)	(280)	8.6	1.6	11.4	3.3	2.1	11.4	5.5	16.9	100.0
가정주부	(300)	(355)	7.4	2.5	11.7	2.6	2.4	7.8	4.4	12.3	100.0
자영업	(323)	(284)	8.9	2.4	15.2	1.8	.8	11.7	5.0	16.7	100.0
학생	(141)	(172)	4.6	4.1	20.0	.0	.6	21.0	4.5	25.5	100.0
농/임/어업	(52)	(50)	6.3	1.5	12.8	4.0	2.3	3.9	8.9	12.8	100.0
무직/은퇴/기타	(172)	(155)	10.3	1.9	12.8	2.1	.0	11.7	4.0	15.7	100.0
□ 이 념 성 향 □											
보수	(489)	(463)	10.9	1.0	15.5	2.4	1.3	5.7	2.1	7.8	100.0
중도	(919)	(884)	9.7	2.2	13.9	1.3	1.1	10.7	1.7	12.4	100.0
진보	(447)	(462)	5.1	3.8	20.6	3.2	1.4	18.9	6.4	25.4	100.0
잘 모름	(176)	(191)	3.7	4.1	9.8	2.6	4.2	17.0	14.0	31.0	100.0

	사례수		최재형	하태경	홍준표	황교안	기타 후보	없다	잘 모름	부동층	계
	조사완료	가중값 적용	%	%	%	%	%	%	%	%	%
■ 전 체 ■	(2031)	(2000)	8.3	2.5	15.4	2.1	1.5	12.0	4.1	16.1	100.0
■ 정당 지지도 ■											
더불어민주당	(642)	(642)	4.1	3.5	21.7	3.0	1.1	21.3	5.4	26.8	100.0
국민의힘	(801)	(762)	13.8	.9	11.8	1.0	1.5	.9	1.3	2.2	100.0
정의당	(71)	(73)	3.9	4.7	10.2	2.7	.9	21.6	4.1	25.8	100.0
국민의당	(137)	(131)	5.8	3.5	10.0	3.0	3.1	3.1	4.1	7.2	100.0
열린민주당	(141)	(138)	3.2	4.3	25.6	2.0	2.0	19.1	6.8	25.8	100.0
기본소득당	(20)	(23)	.0	.0	5.2	.0	4.7	14.9	5.1	20.0	100.0
시대전환	(18)	(20)	23.2	.0	.0	5.3	.0	10.5	.0	10.5	100.0
기타 정당	(42)	(41)	6.3	.0	8.5	5.9	1.5	29.7	1.7	31.4	100.0
없음	(136)	(146)	8.0	3.1	10.6	2.2	.9	19.9	10.5	30.5	100.0
잘 모름	(23)	(22)	5.5	7.7	14.9	3.0	7.4	17.3	8.4	25.7	100.0
무당층	(159)	(169)	7.7	3.7	11.2	2.3	1.8	19.6	10.3	29.9	100.0
■ 문재인 대통령 국정수행 평가 ■											
●잘한다 (①+②)	(804)	(802)	3.3	3.7	23.0	3.0	1.4	22.5	5.5	28.0	100.0
●잘못한다 (③+④)	(1154)	(1115)	11.9	1.4	10.9	1.4	1.8	4.4	1.9	6.3	100.0
잘 모름	(73)	(83)	8.3	5.8	2.5	4.1	.0	13.5	19.4	33.0	100.0
■ 여야 차기 대선주자 선호도 ■											
김두관	(12)	(15)	4.1	.0	.0	6.4	13.7	3.6	14.0	17.7	100.0
박용진	(19)	(22)	6.6	10.3	26.4	4.3	.0	9.7	11.4	21.1	100.0
심상정	(18)	(22)	4.2	.0	4.4	.0	3.1	38.1	.0	38.1	100.0
안철수	(44)	(46)	4.7	.0	4.2	1.6	.0	.0	2.7	2.7	100.0
원희룡	(29)	(28)	4.9	.0	11.6	.0	.0	4.9	.0	4.9	100.0
유승민	(48)	(49)	1.6	5.5	4.5	.0	.0	5.1	.0	5.1	100.0
윤석열	(549)	(525)	2.2	.5	1.8	.7	.9	.4	.7	1.1	100.0
윤희숙	(42)	(40)	10.4	5.1	3.3	.0	8.3	1.9	1.4	3.3	100.0
이낙연	(230)	(259)	4.8	3.9	18.6	2.7	2.3	24.0	5.5	29.5	100.0
이재명	(555)	(517)	3.9	3.9	23.0	1.7	.6	19.9	5.8	25.7	100.0
정세균	(47)	(42)	13.7	.0	10.9	5.6	.0	12.8	7.8	20.6	100.0
최재형	(133)	(121)	74.3	1.4	3.9	1.1	.9	.8	.6	1.4	100.0
추미애	(57)	(58)	5.9	3.8	8.9	6.5	5.4	26.1	7.0	33.1	100.0
하태경	(11)	(13)	.0	7.5	12.6	.0	5.8	18.8	.0	18.8	100.0
홍준표	(106)	(107)	3.5	2.3	80.4	1.0	.0	.0	1.2	1.2	100.0
황교안	(24)	(25)	6.8	.0	25.7	28.0	.0	.0	.0	.0	100.0
기타인물	(11)	(9)	.0	.0	6.7	15.4	17.4	28.7	.0	28.7	100.0
없다	(67)	(71)	6.6	2.8	8.4	1.3	4.3	34.2	15.8	50.1	100.0
잘 모름	(29)	(30)	4.6	.0	1.3	8.2	3.9	23.8	21.2	45.0	100.0
범진보	(938)	(935)	4.8	3.7	19.7	2.6	1.6	21.1	6.0	27.1	100.0
범보수	(986)	(955)	12.1	1.3	12.3	1.5	1.0	1.0	.8	1.8	100.0
부동층	(96)	(101)	6.0	2.0	6.3	3.4	4.2	31.2	17.4	48.6	100.0
■ 더불어민주당 대선 후보 적합도 ■											
김두관	(23)	(22)	13.5	5.7	12.0	.0	9.5	2.5	.0	2.5	100.0
박용진	(145)	(135)	13.2	.8	3.2	.8	.5	3.0	.0	3.0	100.0
이낙연	(418)	(436)	8.9	3.5	14.3	2.9	1.3	15.6	4.0	19.7	100.0
이재명	(696)	(662)	4.7	3.8	20.5	2.1	1.0	16.5	4.6	21.0	100.0
정세균	(105)	(99)	9.4	2.2	13.4	1.0	.0	7.1	2.9	9.9	100.0
추미애	(116)	(113)	8.4	2.9	16.0	4.4	2.5	15.2	3.6	18.9	100.0
없다	(420)	(420)	12.6	.3	14.4	1.1	2.2	6.2	2.0	8.2	100.0
잘 모름	(108)	(113)	3.5	.3	10.3	3.9	2.7	7.7	16.2	24.0	100.0
부동층	(528)	(534)	10.7	.3	13.5	1.7	2.3	6.6	5.0	11.5	100.0

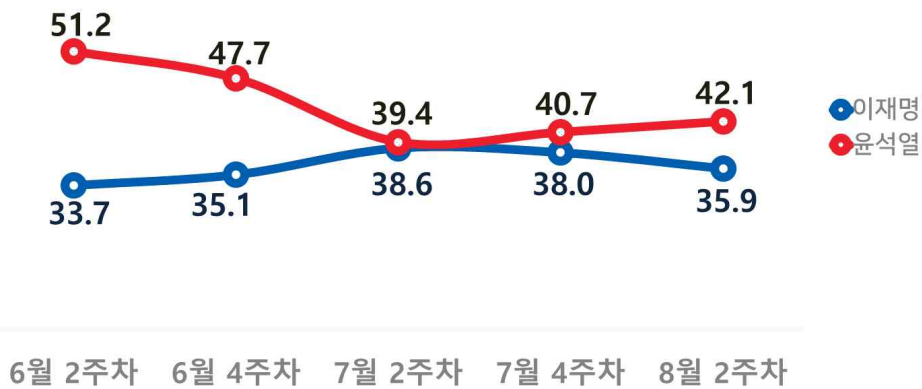
	사례수	최재형	하태경	홍준표	황교안	기타 후보	없다	잘 모름	부동층	계	
	조사완료	가중값 적용	%	%	%	%	%	%	%	%	
■ 전 체 ■	(2031)	(2000)	8.3	2.5	15.4	2.1	1.5	12.0	4.1	16.1	100.0
■ 가상 대결 1. 이재명 vs. 윤석열 ■											
이재명	(759)	(719)	5.0	3.5	20.7	2.4	.8	19.5	5.0	24.5	100.0
윤석열	(883)	(842)	10.6	1.5	8.9	1.6	1.5	1.2	1.0	2.1	100.0
없다	(252)	(288)	10.5	2.5	22.0	3.6	2.1	27.3	2.9	30.2	100.0
잘 모름	(137)	(151)	7.3	3.0	13.8	1.3	3.8	7.9	19.2	27.1	100.0
부동층	(389)	(439)	9.4	2.7	19.1	2.8	2.7	20.6	8.5	29.1	100.0
■ 가상 대결 2. 이낙연 vs. 윤석열 ■											
이낙연	(646)	(660)	4.5	3.6	20.7	3.3	1.1	20.1	4.6	24.7	100.0
윤석열	(915)	(875)	11.2	1.5	9.6	1.6	1.5	1.3	.9	2.3	100.0
없다	(327)	(318)	9.5	2.0	20.9	1.3	2.2	24.0	3.6	27.5	100.0
잘 모름	(143)	(148)	5.9	4.7	14.2	2.0	2.5	14.0	21.1	35.1	100.0
부동층	(470)	(465)	8.3	2.8	18.7	1.5	2.3	20.8	9.1	29.9	100.0

◆ 가상 대결 1. 이재명 vs 윤석열



가상대결 1. 이재명 vs 윤석열

단위: %



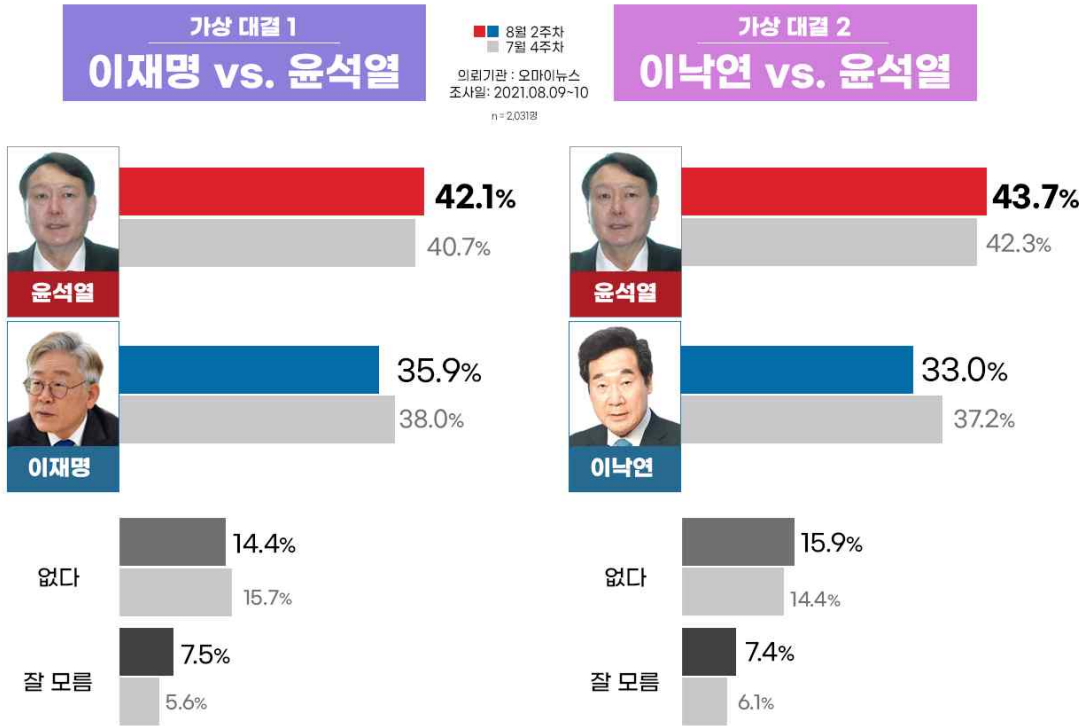
문6. 만약 내년 대통령 선거에서 다음 두 후보가 맞붙는다면 귀하께서는 누구에게 투표하시겠습니까? (선택지 1~2 로테이션)

	사례수		이재명	윤석열	없다	잘 모름	부동층	계
	조사완료	가중값 적용	%	%	%	%	%	%
■ 전 체 ■	(2031)	(2000)	35.9	42.1	14.4	7.5	22.0	100.0
■ 지 역 ■								
서울	(502)	(380)	30.8	48.2	14.3	6.7	21.0	100.0
인천 / 경기	(642)	(628)	42.8	37.7	14.7	4.8	19.5	100.0
대전 / 충청 / 세종	(195)	(211)	34.0	44.3	13.6	8.1	21.7	100.0
강원	(60)	(61)	47.6	33.4	6.9	12.1	19.0	100.0
부산 / 울산 / 경남	(265)	(303)	27.4	50.3	15.2	7.2	22.4	100.0
대구 / 경북	(153)	(196)	17.9	53.5	16.6	12.0	28.6	100.0
광주 / 전라	(188)	(196)	56.6	17.3	13.2	12.9	26.1	100.0
제주	(26)	(25)	14.2	67.9	18.0	.0	18.0	100.0
■ 연 령 ■								
18 - 29세	(280)	(350)	27.7	39.5	24.4	8.3	32.8	100.0
30대	(241)	(308)	30.1	39.4	20.9	9.7	30.6	100.0
40대	(360)	(372)	52.8	28.4	14.8	3.9	18.8	100.0
50대	(510)	(390)	44.7	42.2	8.2	4.9	13.1	100.0
60대	(421)	(319)	28.0	54.3	8.9	8.8	17.7	100.0
70세 이상	(219)	(261)	26.4	53.3	8.8	11.5	20.3	100.0
■ 성 별 & 연 령 ■								
남 : 18 - 29세	(180)	(177)	23.0	52.4	16.5	8.1	24.6	100.0
남 : 30대	(159)	(160)	36.2	44.0	12.1	7.6	19.7	100.0
남 : 40대	(228)	(190)	57.3	27.4	10.9	4.4	15.3	100.0
남 : 50대	(307)	(184)	46.9	40.1	8.2	4.8	13.0	100.0
남 : 60대	(238)	(139)	28.0	55.1	12.1	4.9	17.0	100.0
남 : 70세 이상	(147)	(140)	24.5	56.0	8.0	11.5	19.5	100.0
여 : 18 - 29세	(100)	(173)	32.5	26.4	32.6	8.6	41.1	100.0
여 : 30대	(82)	(148)	23.4	34.3	30.4	11.9	42.3	100.0
여 : 40대	(132)	(182)	48.2	29.4	18.9	3.5	22.4	100.0
여 : 50대	(203)	(206)	42.8	43.9	8.3	5.0	13.2	100.0
여 : 60대	(183)	(180)	28.0	53.7	6.4	11.9	18.3	100.0
여 : 70세 이상	(72)	(121)	28.6	50.1	9.7	11.5	21.2	100.0
■ 성 별 ■								
남자	(1259)	(990)	37.1	44.9	11.3	6.7	18.1	100.0
여자	(772)	(1010)	34.8	39.4	17.4	8.3	25.8	100.0
■ 직 업 ■								
사무 / 관리 / 전문직	(746)	(704)	41.6	35.9	17.3	5.1	22.4	100.0
판매 / 생산 / 노무 / 서비스직	(297)	(280)	39.9	44.1	9.8	6.1	15.9	100.0
가정주부	(300)	(355)	32.1	49.0	10.0	9.0	18.9	100.0
자영업	(323)	(284)	36.7	43.9	10.7	8.7	19.4	100.0
학생	(141)	(172)	24.9	39.4	25.2	10.6	35.8	100.0
농 / 임 / 어업	(52)	(50)	26.5	50.8	12.6	10.2	22.7	100.0
무직 / 은퇴 / 기타	(172)	(155)	25.8	47.4	15.2	11.6	26.8	100.0
■ 이념 성향 ■								
보수	(489)	(463)	14.6	68.4	10.9	6.1	17.0	100.0
중도	(919)	(884)	34.8	44.9	13.8	6.5	20.3	100.0
진보	(447)	(462)	62.3	14.0	18.1	5.6	23.7	100.0
잘 모름	(176)	(191)	29.3	33.1	17.1	20.5	37.6	100.0

	사례수		이재명	윤석열	없다	잘 모름	부동층	계
	조사완료	가중값 적용	%	%	%	%	%	%
■ 전 체 ■	(2031)	(2000)	35.9	42.1	14.4	7.5	22.0	100.0
■ 정당 지지도 ■								
더불어민주당	(642)	(642)	69.6	4.1	20.2	6.0	26.2	100.0
국민의힘	(801)	(762)	6.3	81.4	6.4	5.9	12.3	100.0
정의당	(71)	(73)	39.0	29.4	23.0	8.6	31.6	100.0
국민의당	(137)	(131)	8.1	72.2	11.7	8.0	19.7	100.0
열린민주당	(141)	(138)	74.7	6.9	10.6	7.9	18.4	100.0
기본소득당	(20)	(23)	44.3	22.7	10.8	22.3	33.0	100.0
시대전환	(18)	(20)	69.3	17.0	8.3	5.4	13.7	100.0
기타 정당	(42)	(41)	15.7	34.7	38.6	11.1	49.7	100.0
없음	(136)	(146)	29.7	26.5	28.1	15.8	43.8	100.0
잘 모름	(23)	(22)	32.4	32.9	7.8	26.9	34.7	100.0
무당층	(159)	(169)	30.0	27.4	25.4	17.3	42.6	100.0
■ 문재인 대통령 국정수행 평가 ■								
● 잘한다 (①+②)	(804)	(802)	68.7	4.2	20.2	6.9	27.1	100.0
● 잘못한다 (③+④)	(1154)	(1115)	11.6	70.9	10.9	6.6	17.5	100.0
잘 모름	(73)	(83)	46.2	21.9	5.9	26.0	31.9	100.0
■ 여야 차기 대선주자 선호도 ■								
김두관	(12)	(15)	18.2	19.7	34.3	27.8	62.1	100.0
박용진	(19)	(22)	35.4	24.4	31.5	8.7	40.2	100.0
심상정	(18)	(22)	46.4	.0	30.5	23.1	53.6	100.0
안철수	(44)	(46)	17.2	47.7	15.7	19.3	35.1	100.0
원희룡	(29)	(28)	16.2	42.6	14.9	26.3	41.2	100.0
유승민	(48)	(49)	25.1	55.0	14.5	5.3	19.8	100.0
윤석열	(549)	(525)	2.0	95.3	.8	2.0	2.7	100.0
윤희숙	(42)	(40)	8.9	71.3	8.9	10.9	19.8	100.0
이낙연	(230)	(259)	29.6	5.9	53.5	10.9	64.4	100.0
이재명	(555)	(517)	94.5	2.3	1.2	2.0	3.2	100.0
정세균	(47)	(42)	41.9	11.3	31.7	15.0	46.7	100.0
최재형	(133)	(121)	5.1	74.6	13.4	6.9	20.3	100.0
추미애	(57)	(58)	57.4	20.1	11.6	10.8	22.4	100.0
하태경	(11)	(13)	7.5	63.0	21.6	7.9	29.5	100.0
홍준표	(106)	(107)	5.6	57.7	24.2	12.5	36.7	100.0
황교안	(24)	(25)	27.5	56.2	16.3	.0	16.3	100.0
기타 인물	(11)	(9)	14.2	41.9	36.4	7.5	43.9	100.0
없다	(67)	(71)	21.3	22.5	33.1	23.2	56.3	100.0
잘 모름	(29)	(30)	22.3	17.6	9.4	50.7	60.1	100.0
범진보	(938)	(935)	68.1	5.6	19.6	6.7	26.3	100.0
범보수	(986)	(955)	6.2	80.1	7.9	5.9	13.8	100.0
부동층	(96)	(101)	21.6	21.0	26.1	31.3	57.4	100.0
■ 더불어민주당 대선 후보 적합도 ■								
김두관	(23)	(22)	10.5	73.6	6.4	9.5	15.8	100.0
박용진	(145)	(135)	6.1	85.9	3.6	4.4	8.0	100.0
이낙연	(418)	(436)	23.7	29.9	35.7	10.7	46.4	100.0
이재명	(696)	(662)	78.2	15.4	3.4	3.1	6.4	100.0
정세균	(105)	(99)	28.1	50.4	16.6	4.9	21.5	100.0
추미애	(116)	(113)	29.2	50.6	14.6	5.6	20.2	100.0
없다	(420)	(420)	4.7	74.2	14.4	6.7	21.0	100.0
잘 모름	(108)	(113)	6.2	51.8	9.5	32.5	42.0	100.0
부동층	(528)	(534)	5.0	69.5	13.3	12.2	25.5	100.0

	사례수		이재명	윤석열	없다	잘 모름	부동층	계
	조사완료	가중값 적용	%	%	%	%	%	%
■ 전 체 ■	(2031)	(2000)	35.9	42.1	14.4	7.5	22.0	100.0
■ 보수 야권 대선 후보 적합도 ■								
김동연	(36)	(36)	52.5	27.0	13.0	7.5	20.5	100.0
김태호	(12)	(12)	22.6	39.5	20.7	17.3	37.9	100.0
박진	(10)	(10)	41.7	22.4	19.1	16.8	35.9	100.0
안상수	(16)	(16)	68.5	3.6	20.1	7.8	27.9	100.0
안철수	(93)	(100)	39.2	32.0	14.9	13.9	28.7	100.0
원희룡	(104)	(91)	49.6	25.5	12.6	12.3	24.9	100.0
유승민	(227)	(227)	64.6	17.4	13.1	5.0	18.0	100.0
윤석열	(574)	(543)	5.9	88.7	2.1	3.4	5.5	100.0
윤희숙	(47)	(44)	21.4	60.9	9.5	8.2	17.7	100.0
최재형	(182)	(166)	21.5	53.7	18.2	6.6	24.8	100.0
하태경	(52)	(50)	51.2	25.0	14.6	9.3	23.9	100.0
홍준표	(314)	(308)	48.3	24.4	20.5	6.7	27.3	100.0
황교안	(42)	(43)	40.1	30.9	24.4	4.5	28.9	100.0
기타 후보	(26)	(31)	19.7	42.1	19.6	18.5	38.2	100.0
없다	(225)	(241)	58.3	4.1	32.7	4.9	37.6	100.0
잘 모름	(71)	(81)	44.2	10.0	10.2	35.6	45.8	100.0
부동층	(296)	(322)	54.7	5.6	27.0	12.7	39.7	100.0
■ 가상 대결 2. 이낙연 vs. 윤석열 ■								
이낙연	(646)	(660)	63.5	5.1	25.1	6.4	31.4	100.0
윤석열	(915)	(875)	6.2	90.0	1.0	2.9	3.8	100.0
없다	(327)	(318)	56.1	3.7	32.8	7.3	40.1	100.0
잘 모름	(143)	(148)	45.8	6.2	7.0	41.0	48.0	100.0
부동층	(470)	(465)	52.9	4.5	24.6	18.0	42.6	100.0

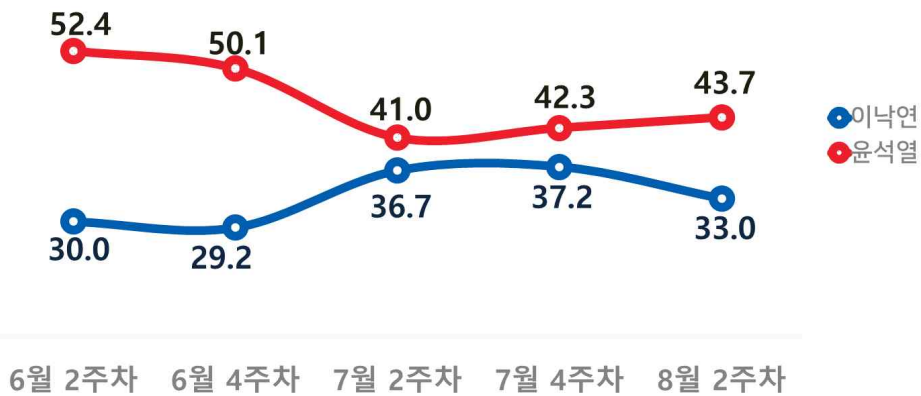
◆ 가상 대결 2. 이낙연 vs 윤석열



REALMETER

가상대결 2. 이낙연 vs 윤석열

단위: %





문7. 그럼 내년 대통령 선거에서 다음 두 후보가 맞붙는다면 귀하께서는 누구에게 투표하시겠습니까? (선택지 1~2 로테이션)

	사례수		이낙연	윤석열	없다	잘 모름	부동층	계
	조사완료	가중값 적용	%	%	%	%	%	%
<b>■ 전 체 ■</b>	(2031)	(2000)	33.0	43.7	15.9	7.4	23.3	100.0
<b>■ 지 역 ■</b>								
서울	(502)	(380)	29.5	49.6	14.8	6.0	20.8	100.0
인천/ 경기	(642)	(628)	33.6	39.6	20.5	6.4	26.9	100.0
대전/충청/세종	(195)	(211)	32.8	45.6	11.6	10.0	21.5	100.0
강원	(60)	(61)	37.9	32.3	11.2	18.6	29.8	100.0
부산/울산/경남	(265)	(303)	30.0	50.6	12.6	6.9	19.4	100.0
대구/ 경북	(153)	(196)	22.3	56.8	15.3	5.6	20.9	100.0
광주/ 전라	(188)	(196)	53.6	20.5	16.2	9.7	25.9	100.0
제주	(26)	(25)	18.5	67.9	7.0	6.6	13.6	100.0
<b>■ 연 령 ■</b>								
18 - 29세	(280)	(350)	31.7	40.3	19.4	8.6	28.0	100.0
30대	(241)	(308)	33.0	43.4	17.8	5.9	23.6	100.0
40대	(360)	(372)	45.6	29.8	19.3	5.3	24.6	100.0
50대	(510)	(390)	35.2	42.6	16.8	5.4	22.3	100.0
60대	(421)	(319)	24.1	56.1	10.2	9.6	19.8	100.0
70세 이상	(219)	(261)	24.3	55.3	9.6	10.8	20.4	100.0
<b>■ 성 별 &amp; 연 령 ■</b>								
남 : 18 - 29세	(180)	(177)	17.5	56.0	19.2	7.3	26.6	100.0
남 : 30대	(159)	(160)	26.8	47.8	20.6	4.8	25.4	100.0
남 : 40대	(228)	(190)	43.3	28.6	22.3	5.8	28.1	100.0
남 : 50대	(307)	(184)	34.7	42.4	18.1	4.7	22.9	100.0
남 : 60대	(238)	(139)	22.6	56.8	11.9	8.6	20.6	100.0
남 : 70세 이상	(147)	(140)	25.2	54.8	10.3	9.6	19.9	100.0
여 : 18 - 29세	(100)	(173)	46.2	24.3	19.6	9.8	29.4	100.0
여 : 30대	(82)	(148)	39.8	38.6	14.7	7.0	21.6	100.0
여 : 40대	(132)	(182)	47.9	31.1	16.2	4.8	21.0	100.0
여 : 50대	(203)	(206)	35.6	42.7	15.7	6.1	21.7	100.0
여 : 60대	(183)	(180)	25.2	55.6	8.9	10.3	19.2	100.0
여 : 70세 이상	(72)	(121)	23.1	55.9	8.8	12.2	21.0	100.0
<b>■ 성 별 ■</b>								
남자	(1259)	(990)	29.0	46.8	17.5	6.7	24.2	100.0
여자	(772)	(1010)	36.9	40.7	14.3	8.1	22.4	100.0
<b>■ 직 업 ■</b>								
사무/관리/전문직	(746)	(704)	38.9	37.2	19.1	4.8	24.0	100.0
판매/생산/노무/서비스직	(297)	(280)	30.7	48.6	14.3	6.4	20.7	100.0
가정주부	(300)	(355)	28.6	49.8	12.9	8.7	21.7	100.0
자영업	(323)	(284)	31.3	45.4	12.7	10.6	23.3	100.0
학생	(141)	(172)	31.8	38.4	20.0	9.8	29.9	100.0
농/임/어업	(52)	(50)	27.2	50.4	16.1	6.3	22.4	100.0
무직/은퇴/기타	(172)	(155)	26.8	51.7	11.9	9.5	21.5	100.0
<b>■ 이 념 성 향 ■</b>								
보수	(489)	(463)	13.6	69.3	14.1	3.0	17.1	100.0
중도	(919)	(884)	32.8	46.4	15.3	5.5	20.8	100.0
진보	(447)	(462)	56.8	16.3	17.9	9.0	26.9	100.0
잘 모름	(176)	(191)	23.0	35.9	18.2	22.9	41.1	100.0

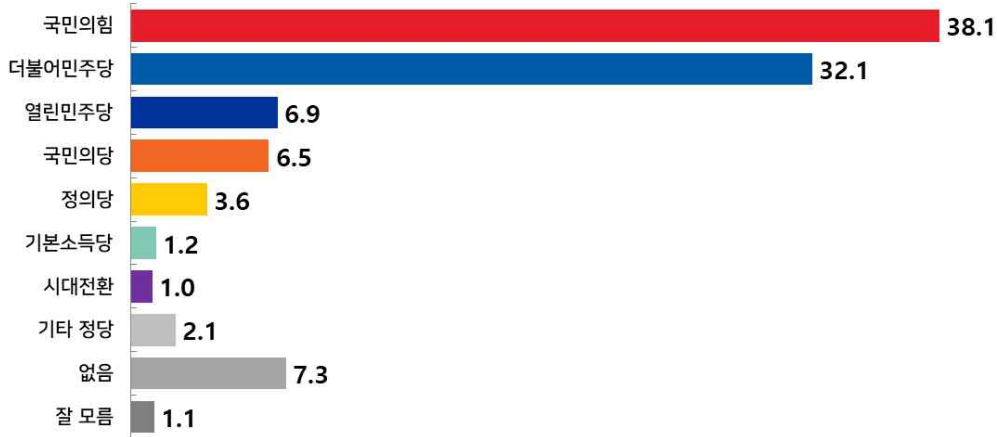
	사례수		이낙연	윤석열	없다	잘 모름	부동층	계
	조사완료	가중값 적용	%	%	%	%	%	%
■ 전 체 ■	(2031)	(2000)	33.0	43.7	15.9	7.4	23.3	100.0
■ 정당 지지도 ■								
더불어민주당	(642)	(642)	70.7	5.8	15.4	8.1	23.5	100.0
국민의힘	(801)	(762)	4.3	83.5	8.5	3.7	12.2	100.0
정의당	(71)	(73)	40.9	29.0	28.0	2.1	30.2	100.0
국민의당	(137)	(131)	4.3	79.2	10.9	5.6	16.5	100.0
열린민주당	(141)	(138)	53.2	6.0	32.9	7.9	40.8	100.0
기본소득당	(20)	(23)	37.6	12.7	17.2	32.6	49.7	100.0
시대전환	(18)	(20)	56.4	21.6	13.2	8.9	22.0	100.0
기타 정당	(42)	(41)	40.9	28.8	28.5	1.7	30.2	100.0
없음	(136)	(146)	15.9	29.3	34.1	20.7	54.8	100.0
잘 모름	(23)	(22)	15.3	27.9	24.2	32.6	56.8	100.0
무당층	(159)	(169)	15.8	29.1	32.8	22.3	55.1	100.0
■ 문재인 대통령 국정수행 평가 ■								
● 잘한다 (①+②)	(804)	(802)	67.4	5.6	19.3	7.8	27.1	100.0
● 잘못한다 (③+④)	(1154)	(1115)	8.2	72.6	13.5	5.8	19.2	100.0
잘 모름	(73)	(83)	34.1	24.9	15.4	25.6	41.0	100.0
■ 여야 차기 대선주자 선호도 ■								
김두관	(12)	(15)	21.0	26.3	38.6	14.0	52.7	100.0
박용진	(19)	(22)	48.1	20.7	17.0	14.1	31.1	100.0
심상정	(18)	(22)	36.5	4.2	44.9	14.4	59.3	100.0
안철수	(44)	(46)	16.4	44.0	26.3	13.4	39.7	100.0
원희룡	(29)	(28)	6.5	61.5	14.8	17.2	32.0	100.0
유승민	(48)	(49)	10.3	58.6	25.8	5.3	31.1	100.0
윤석열	(549)	(525)	1.6	96.8	1.0	.5	1.6	100.0
윤희숙	(42)	(40)	9.2	73.0	6.9	10.9	17.9	100.0
이낙연	(230)	(259)	94.7	2.6	1.4	1.4	2.7	100.0
이재명	(555)	(517)	53.5	7.0	28.6	10.9	39.6	100.0
정세균	(47)	(42)	40.9	8.8	26.7	23.6	50.3	100.0
최재형	(133)	(121)	7.3	73.3	14.5	4.9	19.4	100.0
추미애	(57)	(58)	58.1	17.9	13.3	10.7	24.1	100.0
하태경	(11)	(13)	.0	63.0	29.1	7.9	37.0	100.0
홍준표	(106)	(107)	9.5	59.9	24.7	5.9	30.6	100.0
황교안	(24)	(25)	24.7	46.5	12.0	16.8	28.8	100.0
기타 인물	(11)	(9)	.0	41.9	58.1	.0	58.1	100.0
없다	(67)	(71)	12.6	27.7	38.3	21.4	59.7	100.0
잘 모름	(29)	(30)	15.3	27.0	25.2	32.6	57.8	100.0
범진보	(938)	(935)	63.6	7.1	20.3	9.0	29.4	100.0
범보수	(986)	(955)	5.4	81.4	9.2	4.0	13.2	100.0
부동층	(96)	(101)	13.4	27.5	34.4	24.7	59.1	100.0
■ 더불어민주당 대선 후보 적합도 ■								
김두관	(23)	(22)	22.5	62.9	14.5	.0	14.5	100.0
박용진	(145)	(135)	4.2	89.3	5.0	1.4	6.4	100.0
이낙연	(418)	(436)	66.2	28.3	3.4	2.1	5.5	100.0
이재명	(696)	(662)	42.4	20.4	26.9	10.4	37.2	100.0
정세균	(105)	(99)	23.9	53.8	14.5	7.8	22.3	100.0
추미애	(116)	(113)	27.7	52.3	16.5	3.6	20.0	100.0
없다	(420)	(420)	3.7	74.3	17.4	4.5	21.9	100.0
잘 모름	(108)	(113)	8.1	50.9	8.0	33.0	41.0	100.0
부동층	(528)	(534)	4.7	69.4	15.4	10.6	26.0	100.0

	사례수		이낙연	윤석열	없다	잘 모름	부동층	계
	조사완료	가중값 적용	%	%	%	%	%	%
■ 전 체 ■	(2031)	(2000)	33.0	43.7	15.9	7.4	23.3	100.0
■ 보수 야권 대선 후보 적합도 ■								
김동연	(36)	(36)	54.4	23.5	14.6	7.5	22.1	100.0
김태호	(12)	(12)	37.8	41.4	20.8	.0	20.8	100.0
박진	(10)	(10)	51.2	5.6	20.6	22.6	43.2	100.0
안상수	(16)	(16)	43.7	3.6	41.0	11.6	52.6	100.0
안철수	(93)	(100)	34.5	32.6	22.4	10.5	32.9	100.0
원희룡	(104)	(91)	50.5	29.4	10.7	9.4	20.1	100.0
유승민	(227)	(227)	53.5	19.0	21.2	6.3	27.5	100.0
윤석열	(574)	(543)	5.0	90.5	2.6	1.9	4.4	100.0
윤희숙	(47)	(44)	28.8	52.8	13.1	5.4	18.4	100.0
최재형	(182)	(166)	17.7	59.0	18.0	5.3	23.3	100.0
하태경	(52)	(50)	47.6	25.7	12.6	14.0	26.7	100.0
홍준표	(314)	(308)	44.4	27.3	21.5	6.8	28.3	100.0
황교안	(42)	(43)	50.4	33.4	9.4	6.8	16.2	100.0
기타 후보	(26)	(31)	23.5	42.1	22.6	11.8	34.4	100.0
없다	(225)	(241)	55.0	4.9	31.6	8.6	40.2	100.0
잘 모름	(71)	(81)	37.5	10.2	14.0	38.3	52.3	100.0
부동층	(296)	(322)	50.6	6.2	27.2	16.1	43.2	100.0
■ 가상 대결 1. 이재명 vs. 윤석열 ■								
이재명	(759)	(719)	58.2	7.5	24.8	9.4	34.2	100.0
윤석열	(883)	(842)	4.0	93.5	1.4	1.1	2.5	100.0
없다	(252)	(288)	57.4	2.9	36.2	3.6	39.7	100.0
잘 모름	(137)	(151)	27.8	16.6	15.4	40.1	55.5	100.0
부동층	(389)	(439)	47.2	7.6	29.0	16.1	45.2	100.0

◆ 정당지지도

정당지지도

[n=2031, 단위: %]



문. 귀하께서는 다음 중 어느 정당을 지지하시거나 약간이라도 더 호감을 가지고 계십니까? (선택지 1~7 로테이션)

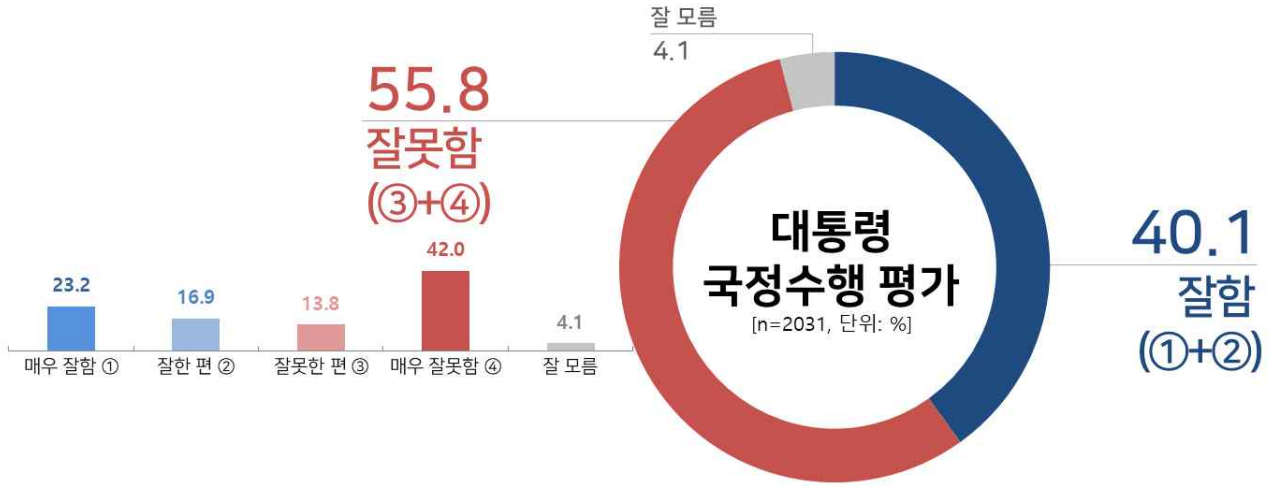
	시려수		더불어민주당	국민의힘	정의당	국민의당	열린민주당	기본소득당	시대전환	기타 정당	없음	잘 모름	무당층	계
	(2031)	(2000)	%	%	%	%	%	%	%	%	%	%	%	%
■ 전 체 ■	(2031)	(2000)	32.1	38.1	3.6	6.5	6.9	1.2	1.0	2.1	7.3	1.1	8.4	100.0
■ 지 역 ■														
서울	(502)	(380)	26.4	42.4	5.1	7.2	6.3	1.1	.5	4.6	5.2	1.2	6.4	100.0
인천/ 경기	(642)	(628)	35.3	33.7	4.0	4.8	7.8	1.2	1.1	1.9	8.6	1.7	10.3	100.0
대전/충청/세종	(195)	(211)	36.1	34.6	2.6	10.7	4.8	1.9	.0	.8	7.3	1.2	8.6	100.0
강원	(60)	(61)	34.3	30.4	4.2	5.9	10.1	1.0	1.8	.0	11.3	1.0	12.3	100.0
부산/울산/경남	(265)	(303)	28.4	45.7	2.7	7.7	4.7	.7	1.8	.6	6.9	.7	7.6	100.0
대구/ 경북	(153)	(196)	16.4	56.7	5.0	5.9	3.7	1.2	.4	2.4	8.5	.0	8.5	100.0
광주/ 전라	(188)	(196)	51.9	18.4	1.0	4.0	13.1	1.5	2.1	2.0	5.5	.6	6.1	100.0
제주	(26)	(25)	13.7	48.3	.0	18.3	9.4	.0	.0	.0	7.8	2.4	10.2	100.0
■ 연 령 ■														
18 - 29세	(280)	(350)	25.4	38.2	7.8	5.6	5.5	.2	1.7	3.9	10.7	1.0	11.7	100.0
30대	(241)	(308)	31.6	40.8	2.9	4.9	7.7	1.3	.6	1.8	7.4	1.0	8.4	100.0
40대	(360)	(372)	46.4	26.3	1.7	4.0	11.7	.6	1.0	1.8	6.1	.5	6.6	100.0
50대	(510)	(390)	33.9	39.9	3.6	4.4	7.2	.8	.8	1.7	6.5	1.3	7.8	100.0
60대	(421)	(319)	26.4	43.7	3.2	11.8	5.5	.7	.7	2.3	4.7	1.0	5.7	100.0
70세 이상	(219)	(261)	25.8	42.2	2.1	10.1	2.4	4.2	1.4	.8	8.8	2.2	11.0	100.0

	시려수	더불어 민주당	국민의힘	정의당	국민의당	열린 민주당	기본 소득당	시대전환	기타 정당	없음	잘 모름	무당층	계	
	조사완료	기중값 적용	%	%	%	%	%	%	%	%	%	%	%	
■ 전 체 ■	(2031)	(2000)	32.1	38.1	3.6	6.5	6.9	1.2	1.0	2.1	7.3	1.1	8.4	100.0
■ 성별 & 연령 ■														
남: 18 - 29세	(180)	(177)	15.9	54.1	1.5	9.7	4.1	.4	2.3	2.1	8.9	1.0	9.9	100.0
남: 30대	(159)	(160)	28.6	46.8	2.7	4.6	9.1	.0	1.1	.5	6.6	.0	6.6	100.0
남: 40대	(228)	(190)	45.7	27.5	2.7	4.6	11.3	.4	.0	.6	6.1	1.0	7.1	100.0
남: 50대	(307)	(184)	33.3	40.1	3.2	4.1	7.2	.9	.7	2.0	7.6	1.0	8.6	100.0
남: 60대	(238)	(139)	23.9	47.3	4.0	9.9	4.8	.4	.8	1.7	6.0	1.2	7.1	100.0
남: 70세 이상	(147)	(140)	28.9	46.5	3.1	8.9	2.4	1.3	.0	1.4	5.7	1.7	7.4	100.0
여: 18 - 29세	(100)	(173)	35.0	22.0	14.3	1.5	6.9	.0	1.0	5.8	12.5	1.0	13.5	100.0
여: 30대	(82)	(148)	34.9	34.4	3.1	5.3	6.1	2.6	.0	3.2	8.3	2.1	10.4	100.0
여: 40대	(132)	(182)	47.2	25.0	.6	3.4	12.1	.8	2.0	2.9	6.1	.0	6.1	100.0
여: 50대	(203)	(206)	34.3	39.7	4.0	4.6	7.2	.8	1.0	1.4	5.5	1.5	7.0	100.0
여: 60대	(183)	(180)	28.3	40.9	2.5	13.3	6.1	1.0	.6	2.7	3.7	.9	4.6	100.0
여: 70세 이상	(72)	(121)	22.2	37.1	1.0	11.6	2.4	7.6	3.0	.0	12.4	2.8	15.1	100.0
■ 성 별 ■														
남자	(1259)	(990)	29.9	43.2	2.8	6.8	6.7	.6	.8	1.4	6.9	1.0	7.9	100.0
여자	(772)	(1010)	34.3	33.1	4.4	6.3	7.1	1.8	1.2	2.8	7.7	1.3	9.0	100.0
■ 직 업 ■														
사무/관리/전문직	(746)	(704)	38.5	35.1	3.2	4.4	9.2	.7	.8	1.6	6.1	.5	6.6	100.0
판매/생산/노무/서비스직	(297)	(280)	29.2	38.2	2.7	11.0	8.8	.7	1.6	3.1	4.1	.6	4.7	100.0
기정주부	(300)	(355)	28.7	41.0	1.1	8.2	5.8	2.9	1.0	.9	7.9	2.5	10.4	100.0
자영업	(323)	(284)	34.1	41.3	2.1	5.2	5.1	1.6	.8	2.9	6.4	.5	6.9	100.0
학생	(141)	(172)	22.9	35.3	11.5	6.1	2.7	.0	2.4	5.0	12.4	1.8	14.2	100.0
농/임/어업	(52)	(50)	21.2	41.0	3.9	6.5	9.0	1.4	.0	.0	15.9	1.1	17.0	100.0
무직/은퇴/기타	(172)	(155)	26.2	41.2	7.1	7.4	3.2	.5	.2	1.3	10.5	2.3	12.8	100.0
■ 이 념 성 향 ■														
보수	(489)	(463)	12.9	62.9	2.2	10.2	4.6	.5	.7	2.0	3.3	.5	3.9	100.0
중도	(919)	(884)	31.5	40.7	3.5	5.4	5.8	1.0	.4	1.9	8.5	1.1	9.6	100.0
진보	(447)	(462)	56.4	12.0	3.8	3.8	10.6	1.3	1.8	2.7	6.8	.7	7.5	100.0
잘 모름	(176)	(191)	23.1	28.9	7.0	9.5	8.4	3.0	2.9	1.2	12.4	3.7	16.1	100.0
■ 문재인 대통령 국정수행 평가 ■														
●잘한다 (1+2)	(804)	(802)	68.2	4.4	3.2	1.5	13.7	1.5	1.4	1.6	3.8	.6	4.4	100.0
●잘못한다 (3+4)	(1154)	(1115)	6.2	63.5	3.7	10.2	2.1	1.0	.6	2.5	8.9	1.3	10.2	100.0
잘 모름	(73)	(83)	31.9	22.7	7.0	5.7	5.7	.0	2.0	.8	19.7	4.4	24.2	100.0

	시력수		더불어	국민의힘	정의당	국민의당	열린	기본	시대전환	기타	없음	잘 모름	무당층	계
	조사완료	가중값 적용	민주당				민주당	소득당		정당				
			%	%	%	%	%	%	%	%	%	%	%	
■ 전 체 ■	(2031)	(2000)	32.1	38.1	3.6	6.5	6.9	1.2	1.0	2.1	7.3	1.1	8.4	100.0
■ 여야 차기 대선주자 선호도 ■														
김두관	(12)	(15)	30.3	25.1	.0	9.1	.0	.0	.0	.0	35.6	.0	35.6	100.0
박용진	(19)	(22)	41.4	28.4	7.8	9.6	9.7	.0	.0	.0	3.2	.0	3.2	100.0
심상정	(18)	(22)	31.9	.0	47.7	5.7	4.9	2.5	.0	.0	7.3	.0	7.3	100.0
안철수	(44)	(46)	9.0	37.4	7.8	12.8	.0	.0	5.4	7.1	20.5	.0	20.5	100.0
원희룡	(29)	(28)	4.0	67.2	.0	14.4	.0	2.5	3.6	.0	.0	8.3	8.3	100.0
유승민	(48)	(49)	6.5	57.3	10.8	11.0	3.4	.0	1.5	1.5	8.0	.0	8.0	100.0
윤석열	(549)	(525)	2.3	78.3	1.9	12.0	.5	.6	.6	1.2	2.5	.2	2.7	100.0
윤하숙	(42)	(40)	9.5	56.4	9.4	8.6	8.6	.0	.0	.0	7.5	.0	7.5	100.0
이낙연	(230)	(259)	74.5	3.7	2.7	1.3	8.5	1.5	.6	2.7	4.0	.4	4.4	100.0
이재명	(555)	(517)	63.8	5.3	2.0	1.1	15.3	1.8	2.0	.8	6.3	1.5	7.8	100.0
정세균	(47)	(42)	49.8	18.5	.0	3.9	13.4	4.9	.0	1.3	4.0	4.2	8.2	100.0
최재형	(133)	(121)	1.2	78.8	.9	6.4	3.5	2.3	.0	1.8	4.1	1.0	5.1	100.0
추미애	(57)	(58)	42.4	14.6	13.1	4.0	18.2	1.2	.0	4.3	2.1	.0	2.1	100.0
하태경	(11)	(13)	7.9	55.6	.0	21.4	.0	.0	.0	.0	15.1	.0	15.1	100.0
홍준표	(106)	(107)	4.8	63.9	4.6	10.7	1.8	.0	1.2	3.8	7.0	2.2	9.2	100.0
황교안	(24)	(25)	14.8	31.1	4.9	22.2	6.0	.0	.0	6.8	10.4	3.7	14.1	100.0
기타인물	(11)	(9)	22.9	26.5	7.5	.0	.0	.0	.0	36.4	6.7	.0	6.7	100.0
없다	(67)	(71)	15.0	11.3	4.8	3.1	.0	1.0	.0	7.8	54.6	2.3	57.0	100.0
잘 모름	(29)	(30)	16.6	38.3	4.1	4.0	7.9	.0	.0	.0	22.7	6.3	29.0	100.0
병진보	(98)	(95)	63.0	6.8	4.0	1.9	12.9	1.7	1.3	1.5	5.7	1.2	6.9	100.0
병보수	(98)	(95)	3.7	70.9	3.1	11.5	1.6	.7	.9	1.9	4.9	.8	5.7	100.0
부동층	(96)	(101)	15.4	19.3	4.6	3.4	2.3	.7	.0	5.5	45.2	3.5	48.7	100.0
■ 더불어민주당 대선 후보 적합도 ■														
김두관	(23)	(22)	20.1	51.2	3.3	14.1	8.1	.0	3.2	.0	.0	.0	.0	100.0
박용진	(145)	(135)	6.1	74.3	2.2	11.6	2.4	.0	.5	.0	3.0	.0	3.0	100.0
이낙연	(418)	(436)	49.3	27.2	3.4	4.6	7.4	1.1	.3	2.2	4.1	.4	4.5	100.0
이재명	(686)	(662)	51.0	16.4	2.8	3.7	12.0	1.7	2.1	1.0	8.1	1.1	9.3	100.0
정세균	(105)	(99)	26.5	44.3	2.0	9.8	5.9	3.2	.0	1.2	4.7	2.4	7.1	100.0
추미애	(116)	(113)	22.7	43.4	10.3	6.4	9.3	.0	.9	1.1	5.5	.5	6.0	100.0
없다	(42)	(42)	3.1	66.8	4.2	10.5	.6	.4	.2	5.0	8.2	1.0	9.1	100.0
잘 모름	(108)	(113)	10.5	44.0	3.4	5.9	2.7	1.8	1.8	1.8	22.5	5.6	28.0	100.0
부동층	(528)	(534)	4.7	62.0	4.0	9.5	1.1	.7	.5	4.3	11.2	1.9	13.1	100.0
■ 보수 야권 대선 후보 적합도 ■														
김동연	(36)	(36)	57.6	25.4	3.3	1.1	5.1	3.8	.0	.0	.0	3.6	3.6	100.0
김태호	(12)	(12)	26.5	31.4	.0	10.0	18.8	.0	5.8	.0	7.5	.0	7.5	100.0
박진	(10)	(10)	22.9	25.6	7.0	.0	16.8	.0	.0	10.9	16.8	.0	16.8	100.0
안상수	(16)	(16)	39.3	8.8	10.1	7.4	9.4	14.7	.0	2.5	7.8	.0	7.8	100.0
안철수	(93)	(100)	24.6	28.0	4.5	11.2	13.3	2.1	2.5	6.3	7.6	.0	7.6	100.0
원희룡	(104)	(91)	53.4	25.7	2.6	4.8	4.2	1.3	3.1	.6	1.8	2.6	4.4	100.0
유승민	(227)	(227)	49.3	22.2	4.2	2.8	8.3	.9	2.1	1.6	7.8	.7	8.6	100.0
윤석열	(574)	(543)	6.1	71.2	2.4	10.7	1.3	.9	.3	1.1	5.6	.4	6.0	100.0
윤하숙	(47)	(44)	12.4	44.3	10.6	12.8	2.5	5.3	.0	2.2	8.7	1.2	9.9	100.0
최재형	(182)	(166)	15.8	63.2	1.7	4.5	2.6	.0	2.8	1.6	7.1	.7	7.8	100.0
하태경	(52)	(50)	45.4	13.8	6.8	9.3	12.1	.0	.0	.0	9.1	3.5	12.6	100.0
홍준표	(314)	(308)	45.1	29.1	2.4	4.2	11.5	.4	.0	1.1	5.0	1.1	6.1	100.0
황교안	(42)	(43)	44.6	17.9	4.7	9.0	6.3	.0	2.5	5.7	7.7	1.6	9.2	100.0
기타 후보	(26)	(31)	23.1	37.1	2.2	13.0	9.0	3.6	.0	2.0	4.5	5.4	9.9	100.0
없다	(225)	(241)	56.9	2.8	6.5	1.7	10.9	1.4	.9	5.1	12.1	1.6	13.7	100.0
잘 모름	(71)	(81)	42.8	11.9	3.7	6.6	11.5	1.5	.0	.9	19.0	2.3	21.3	100.0
부동층	(236)	(322)	53.3	5.1	5.8	2.9	11.1	1.5	.7	4.0	13.8	1.8	15.6	100.0

	시료수	더불어 민주당	국민의힘	정의당	국민의당	열린 민주당	기본 소득당	시대전환	기타 정당	없음	잘모름	무당층	계	
														조사완료 가중값 적용
■ 전 체 ■	(2031)	(2000)	32.1	38.1	3.6	6.5	6.9	1.2	1.0	2.1	7.3	1.1	8.4	100.0
■ 가상 대결 1. 이재명 vs. 윤석열 ■														
이재명	(759)	(719)	62.2	6.6	3.9	1.5	14.4	1.4	2.0	.9	6.0	1.0	7.0	100.0
윤석열	(883)	(842)	3.2	73.7	2.5	11.2	1.1	.6	.4	1.7	4.6	.9	5.5	100.0
없다	(252)	(288)	45.1	16.9	5.8	5.3	5.1	.9	.6	5.5	14.2	.6	14.8	100.0
잘 모름	(137)	(151)	25.5	29.6	4.1	7.0	7.2	3.5	.7	3.0	15.3	4.0	19.3	100.0
부동층	(389)	(439)	38.4	21.3	5.2	5.9	5.8	1.8	.6	4.7	14.6	1.8	16.4	100.0
■ 가상 대결 2. 이낙연 vs. 윤석열 ■														
이낙연	(646)	(660)	68.8	5.0	4.5	.8	11.1	1.3	1.7	2.6	3.5	.5	4.0	100.0
윤석열	(915)	(875)	4.2	72.7	2.4	11.9	1.0	.3	.5	1.4	4.9	.7	5.6	100.0
없다	(327)	(318)	31.2	20.4	6.4	4.5	14.3	1.3	.8	3.7	15.7	1.7	17.4	100.0
잘 모름	(143)	(148)	35.4	18.9	1.0	5.0	7.4	5.2	1.2	.5	20.5	4.9	25.4	100.0
부동층	(470)	(465)	32.5	19.9	4.7	4.6	12.1	2.5	1.0	2.7	17.2	2.7	19.9	100.0

◆ 대통령 국정수행 평가



문. 귀하께서는 현재 문재인 대통령의 국정수행에 대하여 어떻게 평가하십니까? (선택지 1~4 순·역순 배열)

	사례수	①매우 좋다	②잘하는 편	③잘못하 는 편	④매우 잘 못함	●잘한다 (①+②)	●잘못한 다 (③+④)	잘 모름	계	
										조사완료
■ 전 체 ■	(2031)	(2000)	23.2	16.9	13.8	42.0	40.1	55.8	4.1	100.0
■ 지 역 ■										
서울	(502)	(380)	21.7	13.6	12.8	47.9	35.3	60.7	4.0	100.0
인천/ 경기	(642)	(628)	25.0	17.9	12.8	40.4	42.8	53.2	4.0	100.0
대전/충청/ 세종	(195)	(211)	20.9	19.6	15.8	38.6	40.5	54.4	5.1	100.0
강원	(60)	(61)	28.0	20.1	11.1	34.9	48.2	46.0	5.9	100.0
부산/울산/경남	(265)	(303)	21.5	13.7	10.8	48.4	35.2	59.1	5.7	100.0
대구/ 경북	(153)	(196)	10.8	10.6	23.9	51.9	21.4	75.8	2.8	100.0
광주/ 전라	(188)	(196)	36.3	28.6	13.4	19.7	64.9	33.0	2.1	100.0
제주	(26)	(25)	24.5	8.9	4.2	58.1	33.4	62.3	4.3	100.0
■ 연 령 ■										
18 - 29세	(280)	(350)	20.1	15.5	13.1	44.9	35.6	58.1	6.4	100.0
30대	(241)	(308)	26.1	11.9	11.3	45.9	38.0	57.3	4.7	100.0
40대	(360)	(372)	38.1	17.6	10.2	31.2	55.7	41.4	2.8	100.0
50대	(510)	(390)	25.0	19.5	12.2	41.2	44.5	53.4	2.1	100.0
60대	(421)	(319)	14.2	16.4	17.2	50.4	30.6	67.6	1.8	100.0
70세 이상	(219)	(261)	11.1	20.3	20.8	39.6	31.4	60.4	8.2	100.0



	사례수		①매우 잘한다	②잘하 는 편	③잘못하 는 편	④매우 잘 못함	●잘한다 (①+②)	●잘못한 다 (③+④)	잘 모름	계
	조사완료	가중값 적용	%	%	%	%	%	%	%	%
■ 전 체 ■	(2031)	(2000)	23.2	16.9	13.8	42.0	40.1	55.8	4.1	100.0
■ 성별 & 연령 ■										
남:18 - 29세	(180)	(177)	12.3	8.9	10.7	63.1	21.2	73.8	4.9	100.0
남:30대	(159)	(160)	19.6	13.5	15.2	47.6	33.0	62.7	4.2	100.0
남:40대	(228)	(190)	37.1	18.0	9.0	31.9	55.1	40.8	4.0	100.0
남:50대	(307)	(184)	26.7	18.9	12.1	40.4	45.5	52.5	2.0	100.0
남:60대	(238)	(139)	17.4	14.1	14.7	52.8	31.5	67.5	1.0	100.0
남:70세 이상	(147)	(140)	12.1	15.9	18.4	46.4	28.0	64.7	7.3	100.0
여:18 - 29세	(100)	(173)	27.9	22.2	15.6	26.4	50.2	42.0	7.8	100.0
여:30대	(82)	(148)	33.2	10.2	7.2	44.2	43.4	51.4	5.3	100.0
여:40대	(132)	(182)	39.1	17.3	11.5	30.6	56.3	42.1	1.6	100.0
여:50대	(203)	(206)	23.4	20.1	12.3	41.8	43.5	54.1	2.3	100.0
여:60대	(183)	(180)	11.8	18.1	19.2	48.6	29.9	67.7	2.3	100.0
여:70세 이상	(72)	(121)	10.0	25.4	23.7	31.6	35.4	55.3	9.3	100.0
■ 성 별 ■										
남자	(1259)	(990)	21.6	15.0	13.0	46.6	36.5	59.6	3.9	100.0
여자	(772)	(1010)	24.8	18.8	14.6	37.5	43.6	52.0	4.4	100.0
■ 직 업 ■										
사무/관리/전문직	(746)	(704)	31.3	17.4	10.3	38.0	48.7	48.3	3.0	100.0
판매/생산/노무/서비스직	(297)	(280)	20.0	20.0	14.0	42.9	40.1	57.0	3.0	100.0
가정주부	(300)	(355)	16.9	17.7	17.5	42.8	34.7	60.3	5.1	100.0
자영업	(323)	(284)	20.7	16.7	12.4	46.3	37.4	58.8	3.8	100.0
학생	(141)	(172)	18.6	12.4	15.8	42.5	31.0	58.3	10.6	100.0
농/임/어업	(52)	(50)	19.5	13.5	27.0	37.8	32.9	64.7	2.3	100.0
무직/은퇴/기타	(172)	(155)	17.2	13.4	16.5	49.4	30.6	65.9	3.5	100.0
■ 이 념 성 향 ■										
보수	(489)	(463)	10.0	8.0	11.3	68.6	18.0	79.9	2.1	100.0
중도	(919)	(884)	20.9	15.6	16.6	43.5	36.4	60.0	3.6	100.0
진보	(447)	(462)	45.3	26.5	8.7	16.3	71.8	24.9	3.3	100.0
잘 모름	(176)	(191)	12.6	21.5	19.3	32.7	34.1	52.0	13.9	100.0
■ 정 당 지 지 도 ■										
더불어민주당	(642)	(642)	53.9	31.3	6.9	3.8	85.2	10.7	4.1	100.0
국민의힘	(801)	(762)	1.1	3.5	16.1	76.9	4.6	92.9	2.5	100.0
정의당	(71)	(73)	10.7	24.2	26.4	30.6	35.0	57.0	8.0	100.0
국민의당	(137)	(131)	5.4	4.1	16.7	70.3	9.5	87.0	3.6	100.0
열린민주당	(141)	(138)	52.0	27.7	10.6	6.3	79.7	16.9	3.4	100.0
기본소득당	(20)	(23)	17.3	33.2	19.6	29.9	50.5	49.5	.0	100.0
시대전환	(18)	(20)	27.2	29.4	23.0	12.2	56.6	35.2	8.1	100.0
기타 정당	(42)	(41)	10.2	21.2	18.3	48.7	31.3	67.0	1.7	100.0
없음	(136)	(146)	5.5	15.4	22.3	45.6	20.9	67.9	11.2	100.0
잘 모름	(23)	(22)	2.7	17.7	17.1	46.2	20.4	63.3	16.3	100.0
무당층	(159)	(169)	5.2	15.7	21.6	45.7	20.9	67.3	11.9	100.0

	사례수		①매우 잘한다	②잘하는 편	③잘못하 는 편	④매우 잘 못함	●잘한다 (①+②)	●잘못한 다 (③+④)	잘 모름	계
	조사완료	가중값 적용	%	%	%	%	%	%	%	%
■ 전 체 ■	(2031)	(2000)	23.2	16.9	13.8	42.0	40.1	55.8	4.1	100.0
■ 여야 차기 대선주자 선호도 ■										
김두관	(12)	(15)	26.4	21.0	6.6	32.0	47.4	38.6	14.0	100.0
박용진	(19)	(22)	21.0	35.1	16.5	24.3	56.1	40.7	3.2	100.0
심상정	(18)	(22)	28.2	40.2	.0	19.0	68.4	19.0	12.6	100.0
안철수	(44)	(46)	2.4	17.6	22.4	56.2	19.9	78.6	1.5	100.0
원희룡	(29)	(28)	.0	15.2	24.0	53.7	15.2	77.7	7.1	100.0
유승민	(48)	(49)	9.4	2.2	35.1	46.4	11.6	81.4	6.9	100.0
윤석열	(549)	(525)	.3	1.9	15.6	80.7	2.2	96.3	1.5	100.0
윤희숙	(42)	(40)	6.5	.0	14.1	74.3	6.5	88.4	5.1	100.0
이낙연	(230)	(259)	59.9	26.2	7.9	3.3	86.2	11.2	2.7	100.0
이재명	(555)	(517)	44.3	33.4	11.4	7.1	77.7	18.5	3.8	100.0
정세균	(47)	(42)	20.4	31.1	23.1	16.2	51.5	39.3	9.2	100.0
최재형	(133)	(121)	.9	4.1	11.4	82.0	5.0	93.4	1.6	100.0
추미애	(57)	(58)	53.6	20.4	8.5	15.9	74.0	24.4	1.6	100.0
하태경	(11)	(13)	.0	10.9	23.3	50.7	10.9	74.0	15.1	100.0
홍준표	(106)	(107)	3.2	2.5	5.4	85.3	5.7	90.7	3.6	100.0
황교안	(24)	(25)	8.0	16.7	33.6	34.1	24.7	67.7	7.6	100.0
기타인물	(11)	(9)	7.5	6.7	22.8	62.9	14.2	85.8	.0	100.0
없다	(67)	(71)	6.9	17.1	21.8	39.7	24.0	61.5	14.5	100.0
잘 모름	(29)	(30)	11.8	10.2	22.4	21.3	22.0	43.7	34.3	100.0
범진보	(938)	(935)	46.9	30.5	10.5	8.1	77.4	18.6	3.9	100.0
범보수	(986)	(955)	1.7	3.8	16.0	75.7	5.6	91.8	2.7	100.0
부동층	(96)	(101)	8.3	15.1	22.0	34.3	23.4	56.3	20.3	100.0
■ 더불어민주당 대선 후보 적합도 ■										
김두관	(23)	(22)	14.5	8.7	14.7	52.9	23.1	67.6	9.2	100.0
박용진	(145)	(135)	1.3	3.2	13.8	81.7	4.5	95.5	.0	100.0
이낙연	(418)	(436)	38.5	21.2	12.3	24.2	59.7	36.5	3.8	100.0
이재명	(696)	(662)	35.4	28.4	15.5	15.9	63.8	31.4	4.8	100.0
정세균	(105)	(99)	13.3	13.4	25.8	41.9	26.7	67.7	5.6	100.0
추미애	(116)	(113)	27.0	15.9	6.3	48.2	42.9	54.5	2.6	100.0
없다	(420)	(420)	1.8	2.2	10.0	84.0	3.9	94.0	2.1	100.0
잘 모름	(108)	(113)	5.5	9.3	20.7	50.8	14.7	71.5	13.8	100.0
부동층	(528)	(534)	2.5	3.7	12.3	76.9	6.2	89.2	4.5	100.0
■ 보수 야권 대선 후보 적합도 ■										
김동연	(36)	(36)	21.6	36.1	9.5	29.1	57.7	38.6	3.7	100.0
김태호	(12)	(12)	37.0	28.3	17.6	17.1	65.3	34.7	.0	100.0
박진	(10)	(10)	11.4	29.4	13.5	45.7	40.8	59.2	.0	100.0
안상수	(16)	(16)	19.6	31.9	7.4	35.9	51.6	43.4	5.1	100.0
안철수	(93)	(100)	21.5	23.3	15.9	36.3	44.8	52.2	3.0	100.0
원희룡	(104)	(91)	26.5	26.1	14.8	28.1	52.6	42.9	4.5	100.0
유승민	(227)	(227)	28.8	26.4	18.0	21.7	55.2	39.6	5.2	100.0
윤석열	(574)	(543)	3.7	2.2	16.6	74.8	5.9	91.4	2.6	100.0
윤희숙	(47)	(44)	9.4	13.0	13.6	56.9	22.5	70.5	7.0	100.0
최재형	(182)	(166)	6.3	9.7	17.7	62.2	16.0	79.9	4.1	100.0
하태경	(52)	(50)	37.1	22.1	7.4	23.8	59.2	31.1	9.6	100.0
홍준표	(314)	(308)	41.2	18.7	6.5	32.9	60.0	39.4	.7	100.0
황교안	(42)	(43)	31.1	25.5	8.2	27.3	56.6	35.5	7.9	100.0
기타 후보	(26)	(31)	32.4	3.1	26.2	38.3	35.5	64.5	.0	100.0
없다	(225)	(241)	46.6	28.4	10.2	10.1	75.0	20.3	4.6	100.0
잘 모름	(71)	(81)	25.4	28.9	14.5	11.4	54.3	25.9	19.8	100.0
부동층	(296)	(322)	41.2	28.6	11.3	10.5	69.8	21.8	8.5	100.0

	사례수		①매우 잘한다	②잘하는 편	③잘못하 는 편	④매우 잘 못함	●잘한다 (①+②)	●잘못한 다 (③+④)	잘 모름	계
	조사완료	가중값 적용	%	%	%	%	%	%	%	%
■ 전 체 ■	(2031)	(2000)	23.2	16.9	13.8	42.0	40.1	55.8	4.1	100.0
■ 가상 대결 1. 이재명 vs. 윤석열 ■										
이재명	(759)	(719)	43.9	32.8	11.4	6.6	76.7	18.0	5.3	100.0
윤석열	(883)	(842)	1.4	2.6	15.7	78.2	4.0	93.9	2.2	100.0
없다	(252)	(288)	38.8	17.3	14.6	27.6	56.1	42.2	1.7	100.0
잘 모름	(137)	(151)	16.3	20.4	13.0	36.0	36.8	49.0	14.3	100.0
부동층	(389)	(439)	31.1	18.4	14.1	30.5	49.5	44.5	6.0	100.0
■ 가상 대결 2. 이낙연 vs. 윤석열 ■										
이낙연	(646)	(660)	50.1	31.9	9.4	4.3	81.9	13.8	4.3	100.0
윤석열	(915)	(875)	2.4	2.7	16.5	76.1	5.1	92.6	2.4	100.0
없다	(327)	(318)	28.9	19.8	13.9	33.4	48.7	47.3	4.0	100.0
잘 모름	(143)	(148)	14.3	27.8	17.1	26.5	42.1	43.5	14.3	100.0
부동층	(470)	(465)	24.3	22.3	14.9	31.2	46.6	46.1	7.3	100.0



◆ **더불어민주당 대선 후보 적합도** ◆

- 문4. 귀하께서는 더불어민주당의 대선 후보로 다음 중 누가 가장 적합하다고 생각하십니까? (선택지 1~6번 로테이션)
- |        |           |
|--------|-----------|
| 1. 김두관 | 2. 박용진    |
| 3. 이낙연 | 4. 이재명    |
| 5. 정세균 | 6. 추미애    |
| 7. 없다  | 8. 잘 모르겠다 |

◆ **보수 야권 대선 후보 적합도** ◆

- 문5. 그럼 이번에는 보수 야권의 대선 후보로는 다음 중 누가 가장 적합하다고 생각하십니까? (선택지 1~13번 로테이션)
- |         |            |
|---------|------------|
| 1. 김동연  | 2. 김태호     |
| 3. 박진   | 4. 안상수     |
| 5. 안철수  | 6. 원희룡     |
| 7. 유승민  | 8. 윤석열     |
| 9. 윤희숙  | 10. 최재형    |
| 11. 하태경 | 12. 홍준표    |
| 13. 황교안 | 14. 기타 후보  |
| 15. 없다  | 16. 잘 모르겠다 |

◆ **가상 대결1. 이재명 vs. 윤석열** ◆

- 문6. 만약 내년 대통령 선거에서 다음 두 후보가 맞붙는다면 귀하께서는 누구에게 투표하시겠습니까?? (선택지 1~2 로테이션)
- |        |           |
|--------|-----------|
| 1. 이재명 | 2. 윤석열    |
| 3. 없다  | 4. 잘 모르겠다 |

◆ **가상 대결 2. 이낙연 vs. 윤석열** ◆

- 문7. 그럼 내년 대통령 선거에서 다음 두 후보가 맞붙는다면 귀하께서는 누구에게 투표하시겠습니까?? (선택지 1~2 로테이션)
- |        |           |
|--------|-----------|
| 1. 이낙연 | 2. 윤석열    |
| 3. 없다  | 4. 잘 모르겠다 |



◆ **기초 문항** ◆

※ 이제 끝으로 통계처리를 위해 몇 가지 여쭙겠습니다 ※

직업. 귀하의 직업은 무엇입니까?

- |              |                  |
|--------------|------------------|
| 1. 사무/관리/전문직 | 2. 판매/생산/노무/서비스직 |
| 3. 가정주부      | 4. 자영업           |
| 5. 학생        | 6. 농/임/어업        |
| 7. 무직/은퇴/기타  |                  |

이념성향. 귀하께서는 스스로 생각하실 때 어떤 이념적 성향을 가졌다고 생각하십니까?

- |       |            |
|-------|------------|
| 1. 보수 | 2. 중도      |
| 3. 진보 | 4. 잘 모르겠다. |

**맺음말.** 죄송합니다. 귀하께서는 조사대상자가 아닙니다. 감사합니다.

**Ending.** 오랜 시간동안 끝까지 응답해 주셔서 대단히 감사합니다. 지금까지 저희는 여론조사 전문기관 리얼미터였습니다.