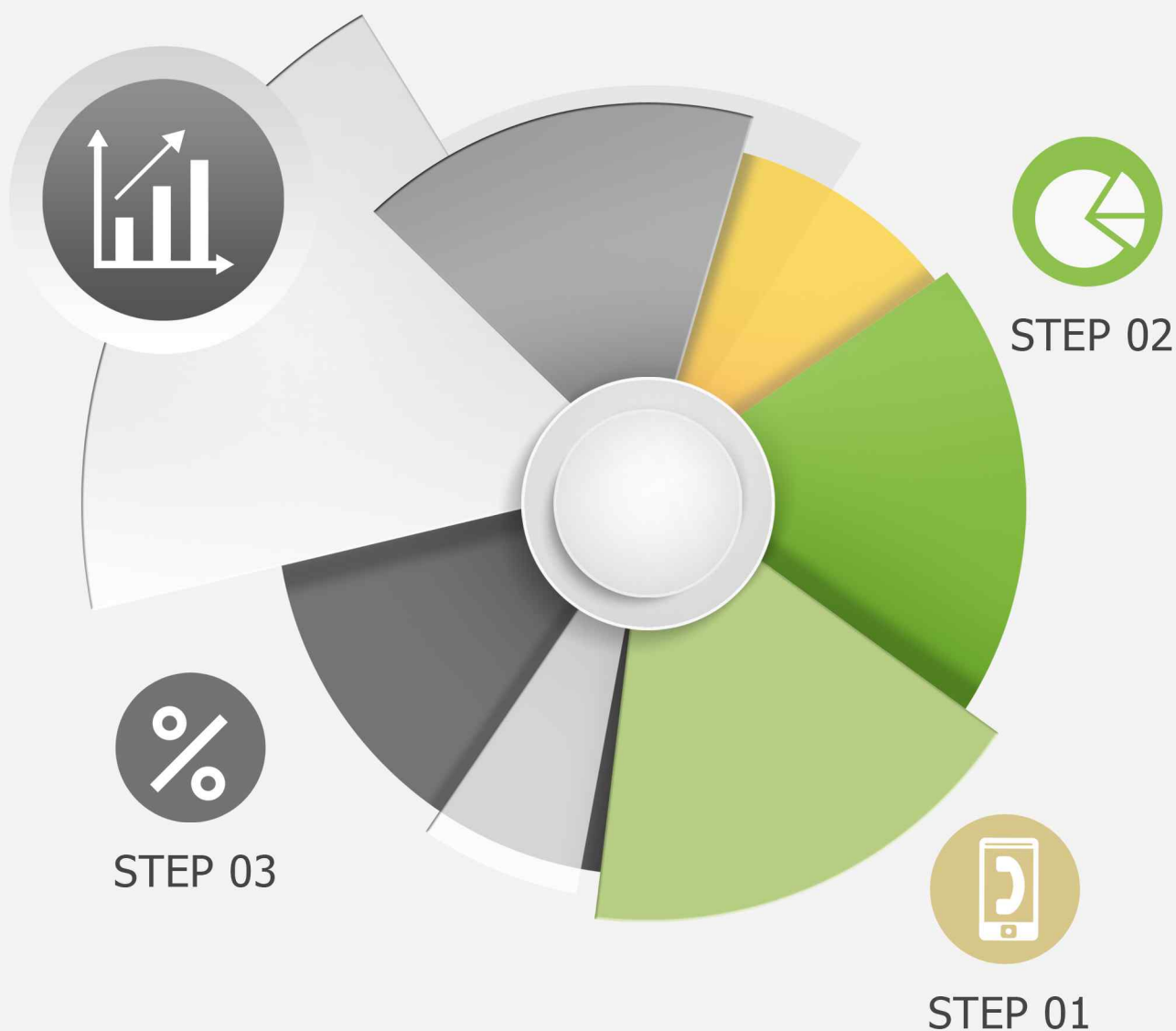


오마이뉴스-리얼미터 정례 2021년 11월 2주 제20대 대통령 선거 관련 여론조사



2021. 11. 8

REALMETER

제1장

조 사 개 요

◆ 조사 설계

의뢰기관	오마이뉴스
조사기관	(주)리얼미터
조사지역 · 대상 및 표본크기	전국 만 18세 이상 남녀 2,014명
조사일시	2021년 11월 7일(일) ~ 8일(월) (2일간)
조사방법	무선(90%)·유선(10%) 자동응답 혼용
표본오차	±2.2%p (95% 신뢰수준)
응답률	<ul style="list-style-type: none"> 6.1% (총 통화 32,801명 중 2,014명 응답 완료) 응답률 제고 목적 미수신 조사대상 2회 콜백
표집틀 및 표집방법	무선(90%)·유선(10%) 병행 무작위생성 표집틀을 통한 임의 전화걸기
가중값 산출 및 적용방법	성별, 연령대별, 권역별 가중 부여 (2021년 10월말 행정안전부 주민등록 인구통계 기준) [림가중]

○ 자료 해석상의 유의점

- 문항별 결과는 변수별로 백분율(%)을 산출하며, 결과 값을 소수점 첫째 자리까지 표기하였음. 이 과정에서 백분율 합산 시 반올림 오차(rounding error)¹⁾가 나타날 수 있음.
- 표본조사이므로 결과 값의 해석 시 표본오차를 고려해야 함.
- 집단별 표본 수가 30명 미만일 경우 이상치(outlier)의 영향을 크게 받을 수 있으므로 결과 해석에 유의해야 함.

1) 반올림 오차란 실제 전체 합계는 100%이나 소수점 반올림 과정에서 합계가 100.0%가 아닌 것처럼 나타나는 현상으로, 실제로는 오류가 아님.

◆ 응답자 특성

구 분		조사완료		목표할당		가중값 배율
		사례수(명)	비율(%)	사례수(명)	비율(%)	
◆ 전 체 ◆		2014	100.0	2000	100.0	0.99
▣ 성 별 ▣	남 자	1260	62.6	991	49.6	0.79
	여 자	754	37.4	1009	50.5	1.34
▣ 연령대별 ▣	만 18세 이상 29세 이하	280	13.9	346	17.3	1.24
	30대	250	12.4	306	15.3	1.22
	40대	319	15.8	370	18.5	1.16
	50대	482	23.9	391	19.6	0.81
	60대	452	22.4	324	16.2	0.72
	70세 이상	231	11.5	263	13.2	1.14
	▣ 권역별 ▣	서 울	505	25.1	380	19.0
인 천 / 경 기		616	30.6	630	31.5	1.02
대전/충청/세종		188	9.3	212	10.6	1.13
강 원		62	3.1	60	3.0	0.97
부산/울산/경남		250	12.4	301	15.1	1.20
대 구 / 경 북		210	10.4	196	9.8	0.93
광주/전남/전북		154	7.6	196	9.8	1.27
제 주		29	1.4	25	1.3	0.86

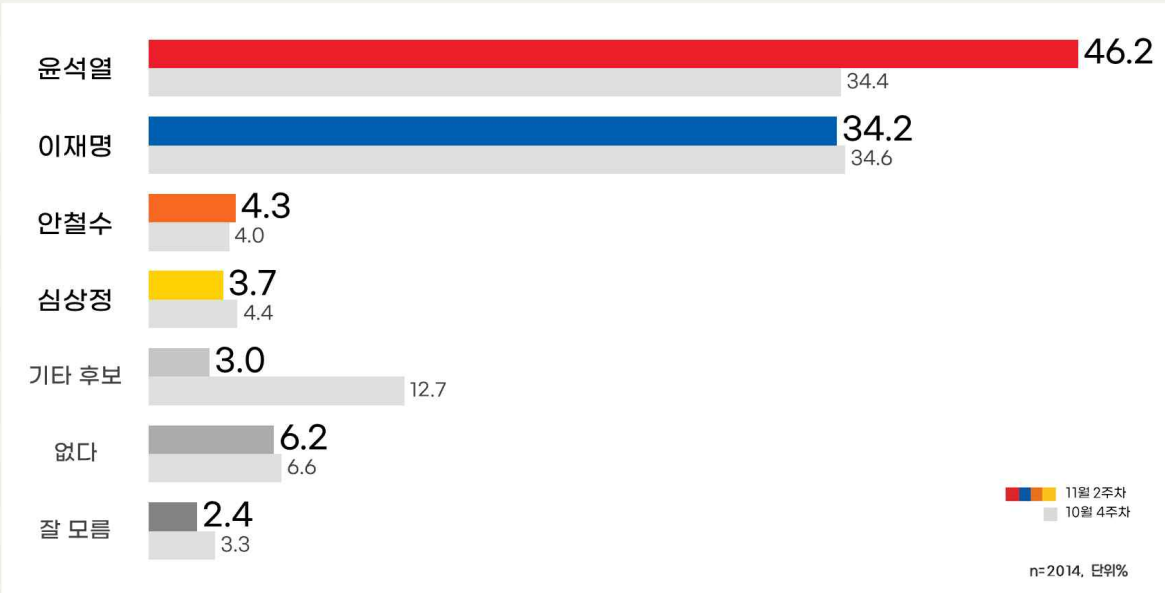

제 2 장

조사 결과

◆ 4자 대결. 이재명 vs. 윤석열 vs. 심상정 vs. 안철수

가상대결

이재명 vs. 윤석열 vs. 심상정 vs. 안철수

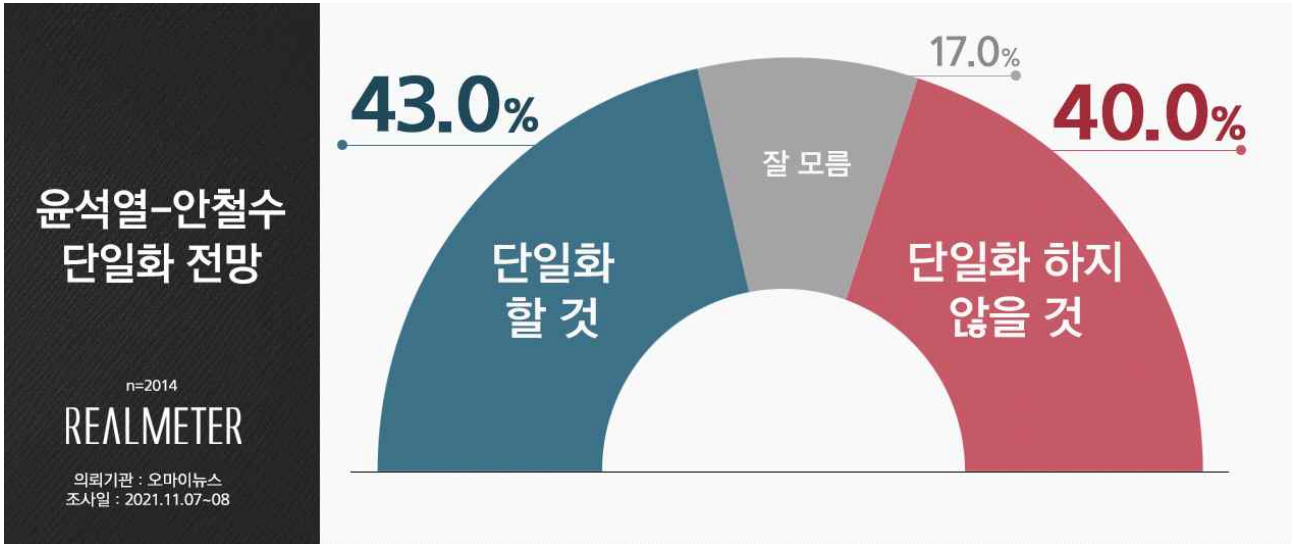


문3. 귀하께서는 내년 대통령 선거에서 다음 후보들이 출마한다면 누구에게 투표하시겠습니까? (선택지 1~4번 로테이션)

	사례수		이재명	윤석열	심상정	안철수	기타 후보	없다	잘 모름	부동층	계
	조사완료	가중값 적용	%	%	%	%	%	%	%	%	%
■ 전 체 ■	(2014)	(2000)	34.2	46.2	3.7	4.3	3.0	6.2	2.4	8.6	100.0
■ 지 역 ■											
서울	(505)	(380)	30.9	50.5	2.7	4.2	3.0	6.9	1.8	8.7	100.0
인천/ 경기	(616)	(630)	34.7	44.8	4.1	4.0	2.9	7.2	2.2	9.4	100.0
대전/충청/세종	(188)	(212)	34.8	47.7	2.2	3.5	2.5	6.4	3.0	9.3	100.0
강원	(62)	(60)	27.2	51.7	13.9	.0	2.9	3.2	1.2	4.3	100.0
부산/울산/경남	(250)	(301)	27.5	51.0	5.4	5.2	4.2	3.9	2.8	6.7	100.0
대구/ 경북	(210)	(196)	19.3	58.3	2.3	8.9	3.1	5.7	2.4	8.1	100.0
광주/ 전라	(154)	(196)	64.7	19.6	1.8	1.9	1.5	7.2	3.3	10.5	100.0
제주	(29)	(25)	39.5	48.9	.0	.0	9.4	.0	2.1	2.1	100.0
■ 연 령 ■											
18 - 29세	(280)	(346)	23.3	41.8	8.6	9.3	2.2	10.2	4.6	14.7	100.0
30대	(250)	(306)	35.6	39.5	3.8	3.6	3.5	11.2	2.9	14.1	100.0
40대	(319)	(370)	49.8	32.9	1.6	4.2	3.4	6.4	1.6	8.0	100.0
50대	(482)	(391)	43.5	41.6	2.5	3.1	3.7	3.9	1.8	5.7	100.0
60대	(452)	(324)	24.6	63.6	2.6	2.4	2.1	2.4	2.3	4.7	100.0
70세 이상	(231)	(263)	22.7	64.2	3.0	2.6	3.2	2.9	1.3	4.3	100.0
■ 성별 & 연령 ■											
남: 18 - 29세	(175)	(173)	20.5	52.1	2.3	10.9	1.7	7.7	4.8	12.4	100.0
남: 30대	(168)	(161)	35.2	45.5	.0	3.1	3.2	7.5	5.5	13.0	100.0
남: 40대	(196)	(179)	50.9	36.1	1.5	2.8	2.1	4.3	2.4	6.7	100.0
남: 50대	(307)	(197)	46.5	37.8	3.1	4.1	3.2	3.2	2.1	5.2	100.0
남: 60대	(271)	(151)	28.0	60.9	2.7	3.4	1.2	3.1	.8	3.9	100.0
남: 70세 이상	(143)	(130)	27.6	62.2	1.6	3.4	2.1	2.2	1.0	3.1	100.0
여: 18 - 29세	(105)	(173)	26.2	31.5	14.9	7.8	2.6	12.7	4.4	17.1	100.0
여: 30대	(82)	(145)	36.0	32.8	7.9	4.1	3.8	15.3	.0	15.3	100.0
여: 40대	(123)	(191)	48.7	30.0	1.7	5.6	4.7	8.5	.8	9.3	100.0
여: 50대	(175)	(194)	40.5	45.3	1.9	2.0	4.2	4.7	1.4	6.1	100.0
여: 60대	(181)	(173)	21.7	66.0	2.6	1.5	2.8	1.7	3.7	5.4	100.0
여: 70세 이상	(88)	(133)	17.9	66.2	4.3	2.0	4.3	3.7	1.7	5.3	100.0
■ 성 별 ■											
남자	(1260)	(991)	35.6	48.0	1.9	4.7	2.3	4.7	2.8	7.5	100.0
여자	(754)	(1009)	32.7	44.5	5.4	3.9	3.7	7.6	2.0	9.7	100.0
■ 직 업 ■											
사무/관리/전문직	(598)	(601)	43.3	35.7	3.7	5.2	2.8	7.2	2.1	9.3	100.0
판매/생산/노무/서비스직	(308)	(285)	37.4	45.4	3.5	2.8	3.1	6.4	1.4	7.8	100.0
가정주부	(327)	(406)	27.5	55.7	2.2	3.0	4.5	4.4	2.8	7.2	100.0
자영업	(350)	(301)	35.7	48.6	2.4	3.4	2.0	5.6	2.3	7.9	100.0
학생	(109)	(124)	21.9	40.4	11.2	8.7	2.7	10.7	4.4	15.1	100.0
농/임/어업	(71)	(62)	40.0	47.7	4.0	1.0	3.0	3.4	1.0	4.4	100.0
무직/은퇴/기타	(251)	(222)	20.8	58.2	4.1	5.6	2.3	5.6	3.3	8.9	100.0
■ 이 념 성 향 ■											
보수	(574)	(547)	13.3	72.1	1.8	3.4	3.0	5.5	.9	6.4	100.0
중도	(839)	(800)	31.8	48.2	3.1	6.0	2.9	5.5	2.6	8.0	100.0
진보	(432)	(467)	64.4	16.0	6.9	2.2	2.1	6.7	1.6	8.3	100.0
잘 모름	(169)	(186)	29.8	37.7	3.3	4.9	5.8	10.1	8.3	18.4	100.0

	사례수		이재명	윤석열	심상정	안철수	기타 후보	없다	잘 모름	부동층	계
	조사완료	가중값 적용	%	%	%	%	%	%	%	%	%
■ 전 체 ■	(2014)	(2000)	34.2	46.2	3.7	4.3	3.0	6.2	2.4	8.6	100.0
■ 정당 지지도 ■											
더불어민주당	(570)	(594)	84.2	1.8	2.7	.9	2.3	6.0	2.1	8.0	100.0
국민의힘	(923)	(872)	3.5	83.5	.9	4.7	1.8	4.3	1.3	5.6	100.0
정의당	(78)	(86)	24.9	30.8	34.4	4.4	3.2	1.2	1.2	2.4	100.0
국민의당	(159)	(160)	8.7	70.6	3.2	11.0	2.4	1.3	2.8	4.1	100.0
열린민주당	(98)	(96)	79.8	10.1	2.5	4.5	.6	1.3	1.1	2.4	100.0
기본소득당	(14)	(11)	24.2	42.0	5.5	.0	.0	17.9	10.4	28.3	100.0
시대전환	(14)	(11)	30.9	15.5	6.8	21.6	4.8	10.1	10.3	20.5	100.0
기타 정당	(24)	(26)	6.9	13.2	4.9	.0	49.6	25.4	.0	25.4	100.0
없음	(117)	(124)	22.5	19.8	6.3	8.4	8.9	28.0	6.0	34.0	100.0
잘 모름	(17)	(20)	24.5	15.0	6.1	2.8	.0	8.9	42.8	51.7	100.0
무당층	(134)	(144)	22.8	19.2	6.3	7.7	7.7	25.4	11.0	36.4	100.0
■ 문재인 대통령 국정수행 평가 ■											
●잘한다 (①+②)	(695)	(729)	78.1	3.7	5.0	2.1	2.1	7.3	1.8	9.1	100.0
●잘못한다 (③+④)	(1244)	(1197)	7.7	73.3	2.4	5.3	3.6	5.3	2.4	7.7	100.0
잘 모름	(75)	(74)	30.3	27.7	12.1	8.6	3.1	9.8	8.3	18.1	100.0
■ 윤석열-안철수 단일화 전망 ■											
단일화 할 것이다	(875)	(859)	20.5	66.0	2.2	3.4	2.1	4.6	1.3	5.8	100.0
단일화 하지 않을 것이다	(824)	(800)	48.9	28.0	4.6	5.7	3.2	7.2	2.4	9.6	100.0
잘 모름	(315)	(340)	34.0	39.3	5.3	3.0	5.1	7.9	5.3	13.2	100.0
■ 이재명-심상정 단일화 전망 ■											
단일화 할 것이다	(373)	(360)	37.5	45.0	3.9	2.4	2.8	6.6	1.9	8.5	100.0
단일화 하지 않을 것이다	(1369)	(1352)	34.8	46.0	3.7	4.9	2.9	5.7	2.1	7.8	100.0
잘 모름	(272)	(288)	27.1	49.0	3.5	3.5	4.1	8.2	4.7	12.9	100.0

◆ 윤석열-안철수 단일화 전망



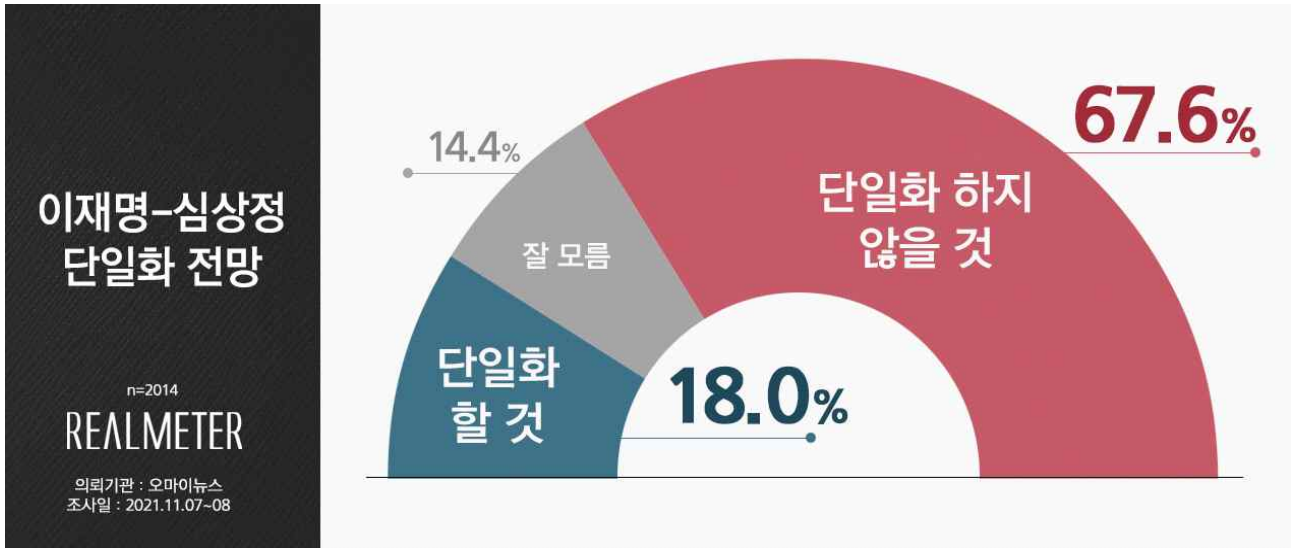
문4. 귀하께서는 이번 대선에서 (A)윤석열 국민의힘 후보와 (B)안철수 국민의당 후보의 단일화 가능성에 대해 어떻게 전망하십니까? (A, B 질문 순서 및 선택지 1~2번 로테이션)

	사례 수		단일화 할 것이다	단일화 하지 않을 것이다	잘 모름	계
	조사완료	가중값 적용	%	%	%	%
■ 전체 ■	(2014)	(2000)	43.0	40.0	17.0	100.0
■ 지역 ■						
서울	(505)	(380)	44.8	41.9	13.3	100.0
인천 / 경기	(616)	(630)	43.4	38.9	17.6	100.0
대전 / 충청 / 세종	(188)	(212)	39.2	43.9	16.8	100.0
강원	(62)	(60)	54.6	28.1	17.4	100.0
부산 / 울산 / 경남	(250)	(301)	42.7	36.8	20.5	100.0
대구 / 경북	(210)	(196)	47.5	37.9	14.6	100.0
광주 / 전라	(154)	(196)	35.2	47.2	17.6	100.0
제주	(29)	(25)	35.3	34.1	30.5	100.0
■ 연령 ■						
18 - 29세	(280)	(346)	38.7	45.0	16.2	100.0
30대	(250)	(306)	40.3	45.0	14.7	100.0
40대	(319)	(370)	41.6	44.0	14.4	100.0
50대	(482)	(391)	42.5	41.7	15.8	100.0
60대	(452)	(324)	48.2	34.7	17.1	100.0
70세 이상	(231)	(263)	47.9	26.0	26.1	100.0

	사례 수		단일화 할 것이다	단일화 하지 않을 것이다	잘 모름	계
	조사완료	가중값 적용	%	%	%	%
■ 전 체 ■	(2014)	(2000)	43.0	40.0	17.0	100.0
■ 성 별 & 연 령 ■						
남 : 18 - 29세	(175)	(173)	40.2	48.4	11.3	100.0
남 : 30대	(168)	(161)	39.3	51.9	8.8	100.0
남 : 40대	(196)	(179)	36.8	50.4	12.8	100.0
남 : 50대	(307)	(197)	39.8	47.0	13.2	100.0
남 : 60대	(271)	(151)	50.2	37.4	12.4	100.0
남 : 70세 이상	(143)	(130)	40.3	34.3	25.5	100.0
여 : 18 - 29세	(105)	(173)	37.2	41.6	21.1	100.0
여 : 30대	(82)	(145)	41.4	37.4	21.2	100.0
여 : 40대	(123)	(191)	46.1	38.1	15.9	100.0
여 : 50대	(175)	(194)	45.2	36.3	18.5	100.0
여 : 60대	(181)	(173)	46.4	32.4	21.2	100.0
여 : 70세 이상	(88)	(133)	55.2	18.0	26.8	100.0
■ 성 별 ■						
남자	(1260)	(991)	40.9	45.5	13.6	100.0
여자	(754)	(1009)	45.0	34.6	20.4	100.0
■ 직 업 ■						
사무/관리/전문직	(598)	(601)	41.0	49.9	9.1	100.0
판매/생산/노무/서비스직	(308)	(285)	42.1	40.4	17.6	100.0
가정주부	(327)	(406)	48.5	28.3	23.2	100.0
자영업	(350)	(301)	47.3	37.2	15.5	100.0
학생	(109)	(124)	33.0	49.0	18.0	100.0
농/임/어업	(71)	(62)	39.1	39.7	21.2	100.0
무직/은퇴/기타	(251)	(222)	40.2	33.1	26.7	100.0
■ 이 념 성 향 ■						
보수	(574)	(547)	53.2	34.6	12.2	100.0
중도	(839)	(800)	43.8	40.9	15.2	100.0
진보	(432)	(467)	33.5	49.2	17.3	100.0
잘 모름	(169)	(186)	32.8	28.9	38.2	100.0
■ 정 당 지 지 도 ■						
더불어민주당	(570)	(594)	27.5	57.0	15.5	100.0
국민의힘	(923)	(872)	57.8	27.6	14.6	100.0
정의당	(78)	(86)	37.0	42.2	20.8	100.0
국민의당	(159)	(160)	56.4	27.6	15.9	100.0
열린민주당	(98)	(96)	27.0	50.5	22.5	100.0
기본소득당	(14)	(11)	29.5	50.8	19.7	100.0
시대전환	(14)	(11)	23.9	57.3	18.8	100.0
기타 정당	(24)	(26)	23.5	42.6	33.9	100.0
없음	(117)	(124)	24.2	50.3	25.5	100.0
잘 모름	(17)	(20)	12.5	34.0	53.5	100.0
무당층	(134)	(144)	22.6	48.1	29.3	100.0
■ 문 재 인 대 통 령 국 정 수 행 평 가 ■						
● 잘 한다 (①+②)	(695)	(729)	27.0	54.5	18.5	100.0
● 잘못 한다 (③+④)	(1244)	(1197)	53.8	31.1	15.1	100.0
잘 모름	(75)	(74)	25.6	41.5	32.9	100.0

	사 례 수	단 일 화 할 것 이 다	단 일 화 하 지 않 을 것 이 다	잘 모 름	계	
	조 사 완 료	가 중 값 적 용	%	%	%	
■ 전 체 ■	(2014)	(2000)	43.0	40.0	17.0	100.0
■ 4자 대결 . 이재명 vs. 윤석열 vs. 심상정 vs. 안철수 ■						
이재명	(680)	(683)	25.8	57.3	16.9	100.0
윤석열	(983)	(925)	61.3	24.2	14.5	100.0
심상정	(59)	(73)	25.9	49.7	24.4	100.0
안철수	(84)	(86)	34.3	53.8	11.9	100.0
기타 후보	(56)	(61)	29.5	41.9	28.7	100.0
없다	(106)	(124)	31.7	46.5	21.8	100.0
잘 모 름	(46)	(48)	22.3	40.3	37.4	100.0
부 동 층	(152)	(172)	29.1	44.8	26.2	100.0
범 진 보	(739)	(757)	25.8	56.5	17.7	100.0
범 보 수	(1067)	(1010)	59.0	26.7	14.3	100.0
■ 이재명-심상정 단일화 전망 ■						
단일화 할 것 이 다	(373)	(360)	43.8	45.0	11.2	100.0
단일화 하 지 않 을 것 이 다	(1369)	(1352)	45.9	44.0	10.0	100.0
잘 모 름	(272)	(288)	27.9	15.1	57.0	100.0

◆ 이재명-심상정 단일화 전망



문5. 그렇다면, 귀하께서는 이번 대선에서 (A)이재명 더불어민주당 후보와 (B)심상정 정의당 후보의 단일화 가능성에 대해 어떻게 전망하십니까? (A, B 질문 순서 및 선택지 1~2번 로테이션)

	사례 수		단일화 할 것이다	단일화 하지 않을 것이다	잘 모름	계
	조사완료	가중값 적용	%	%	%	%
■ 전체 ■	(2014)	(2000)	18.0	67.6	14.4	100.0
■ 지역 ■						
서울	(505)	(380)	16.8	69.6	13.5	100.0
인천/경기	(616)	(630)	16.9	67.6	15.5	100.0
대전/충청/세종	(188)	(212)	18.8	68.2	12.9	100.0
강원	(62)	(60)	24.9	60.7	14.4	100.0
부산/울산/경남	(250)	(301)	15.0	68.4	16.6	100.0
대구/경북	(210)	(196)	18.3	68.0	13.6	100.0
광주/전라	(154)	(196)	24.8	63.7	11.5	100.0
제주	(29)	(25)	19.2	65.9	15.0	100.0
■ 연령 ■						
18 - 29세	(280)	(346)	14.3	72.6	13.0	100.0
30대	(250)	(306)	20.9	66.9	12.1	100.0
40대	(319)	(370)	16.3	75.8	7.9	100.0
50대	(482)	(391)	17.6	69.8	12.6	100.0
60대	(452)	(324)	20.2	64.1	15.7	100.0
70세 이상	(231)	(263)	19.7	51.3	29.0	100.0

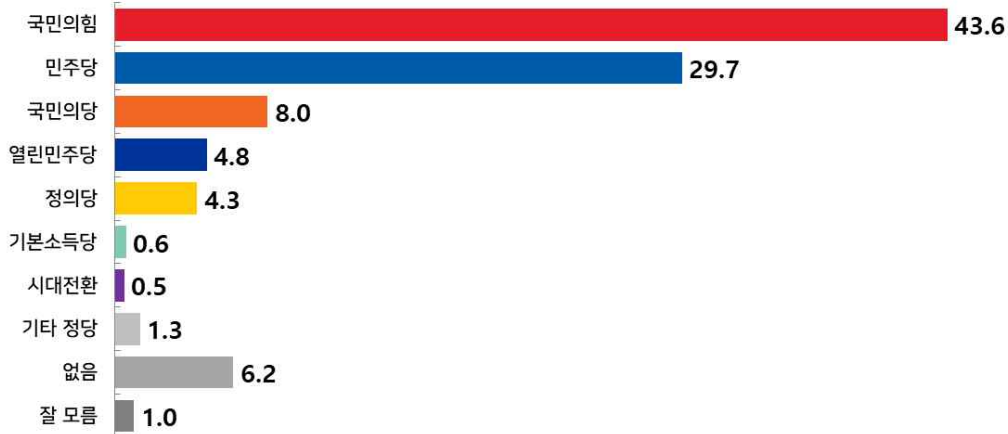
	사례 수		단일화 할 것이다	단일화 하지 않을 것이다	잘 모름	계
	조사완료	가중값 적용	%	%	%	%
■ 전 체 ■	(2014)	(2000)	18.0	67.6	14.4	100.0
■ 성별 & 연령 ■						
남: 18 - 29세	(175)	(173)	12.4	77.7	9.9	100.0
남: 30대	(168)	(161)	19.2	71.2	9.7	100.0
남: 40대	(196)	(179)	16.4	75.0	8.6	100.0
남: 50대	(307)	(197)	19.9	71.3	8.8	100.0
남: 60대	(271)	(151)	25.8	62.9	11.3	100.0
남: 70세 이상	(143)	(130)	28.0	51.3	20.7	100.0
여: 18 - 29세	(105)	(173)	16.3	67.5	16.2	100.0
여: 30대	(82)	(145)	22.9	62.2	14.9	100.0
여: 40대	(123)	(191)	16.2	76.5	7.3	100.0
여: 50대	(175)	(194)	15.2	68.3	16.5	100.0
여: 60대	(181)	(173)	15.2	65.2	19.6	100.0
여: 70세 이상	(88)	(133)	11.7	51.2	37.0	100.0
■ 성 별 ■						
남자	(1260)	(991)	19.8	69.2	11.0	100.0
여자	(754)	(1009)	16.2	66.1	17.7	100.0
■ 직 업 ■						
사무/관리/전문직	(598)	(601)	17.5	74.7	7.7	100.0
판매/생산/노무/서비스직	(308)	(285)	17.6	66.7	15.7	100.0
가정주부	(327)	(406)	15.3	62.8	21.9	100.0
자영업	(350)	(301)	20.0	66.7	13.3	100.0
학생	(109)	(124)	12.8	77.2	10.0	100.0
농/임/어업	(71)	(62)	27.3	52.7	20.0	100.0
무직/은퇴/기타	(251)	(222)	22.2	58.2	19.6	100.0
■ 이념 성향 ■						
보수	(574)	(547)	19.7	66.2	14.0	100.0
중도	(839)	(800)	17.1	72.7	10.2	100.0
진보	(432)	(467)	19.0	68.0	12.9	100.0
잘 모름	(169)	(186)	14.2	48.5	37.3	100.0
■ 정당 지지도 ■						
더불어민주당	(570)	(594)	20.9	68.3	10.8	100.0
국민의힘	(923)	(872)	16.4	68.8	14.8	100.0
정의당	(78)	(86)	15.2	68.2	16.6	100.0
국민의당	(159)	(160)	19.0	61.7	19.3	100.0
열린민주당	(98)	(96)	18.0	74.1	7.9	100.0
기본소득당	(14)	(11)	11.7	82.4	5.9	100.0
시대전환	(14)	(11)	22.2	59.0	18.8	100.0
기타 정당	(24)	(26)	15.9	54.9	29.1	100.0
없음	(117)	(124)	16.1	65.3	18.7	100.0
잘 모름	(17)	(20)	22.4	34.4	43.2	100.0
무당층	(134)	(144)	16.9	61.1	22.0	100.0
■ 문재인 대통령 국정수행 평가 ■						
●잘한다 (①+②)	(695)	(729)	18.7	70.4	10.9	100.0
●잘못한다 (③+④)	(1244)	(1197)	17.8	66.7	15.5	100.0
잘 모름	(75)	(74)	13.9	54.5	31.5	100.0

	사례 수		단일화 할 것이다	단일화 하지 않을 것이다	잘 모름	계
	조사완료	가중값 적용	%	%	%	%
■ 전 체 ■	(2014)	(2000)	18.0	67.6	14.4	100.0
■ 4자 대결. 이재명 vs. 윤석열 vs. 심상정 vs. 안철수 ■						
이재명	(680)	(683)	19.8	68.8	11.4	100.0
윤석열	(983)	(925)	17.5	67.3	15.2	100.0
심상정	(59)	(73)	18.9	67.3	13.8	100.0
안철수	(84)	(86)	10.3	78.0	11.7	100.0
기타 후보	(56)	(61)	16.4	64.2	19.3	100.0
없다	(106)	(124)	19.1	62.0	19.0	100.0
잘 모름	(46)	(48)	14.1	57.9	28.0	100.0
부동층	(152)	(172)	17.7	60.8	21.5	100.0
범진보	(739)	(757)	19.7	68.7	11.7	100.0
범보수	(1067)	(1010)	16.9	68.2	14.9	100.0
■ 윤석열-안철수 단일화 전망 ■						
단일화 할 것이다	(875)	(859)	18.4	72.3	9.3	100.0
단일화 하지 않을 것이다	(824)	(800)	20.2	74.3	5.4	100.0
잘 모름	(315)	(340)	11.8	39.9	48.3	100.0

◆ 정당지지도

정당지지도

[n=2014, 단위: %]



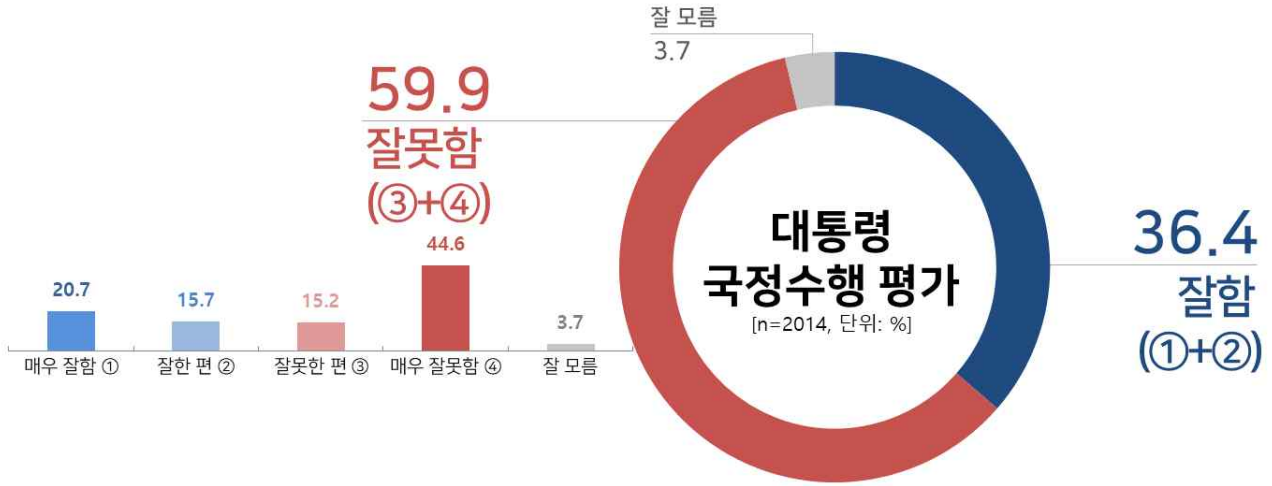
문. 귀하께서는 다음 중 어느 정당을 지지하시거나 약간이라도 더 호감을 가지고 계십니까? (선택지 1~7 로테이션)

	시례수		더불어 민주당	국민의힘	정의당	국민의당	열린 민주당	기본 소득당	시대전환	기타 정당	없음	잘 모름	무당층	계
	(2014)	(2000)												
■ 전 체 ■	(2014)	(2000)	29.7	43.6	4.3	8.0	4.8	.6	.5	1.3	6.2	1.0	7.2	100.0
□ 지 역 □														
서울	(505)	(380)	25.3	48.2	3.7	8.7	3.3	.5	1.1	1.3	7.2	.7	7.9	100.0
인천/ 경기	(616)	(630)	30.0	41.9	4.1	7.9	5.1	.6	.5	1.7	7.1	1.1	8.2	100.0
대전/ 충청/ 세종	(188)	(212)	26.0	45.6	5.2	9.7	7.1	1.0	.6	.8	3.0	1.0	3.9	100.0
강원	(62)	(60)	32.3	42.7	4.3	10.2	3.0	.0	.0	.0	7.4	.0	7.4	100.0
부산/ 울산/ 경남	(250)	(301)	25.2	49.3	5.9	6.4	3.4	.6	.4	1.6	6.0	1.3	7.2	100.0
대구/ 경북	(210)	(196)	15.8	57.8	4.0	10.7	2.5	.8	.5	1.3	6.1	.4	6.6	100.0
광주/ 전라	(154)	(196)	59.7	15.1	3.2	4.9	9.1	.0	.0	.6	5.7	1.6	7.3	100.0
제주	(29)	(25)	41.3	44.9	3.3	3.0	5.3	.0	.0	.0	2.1	.0	2.1	100.0
□ 연 령 □														
18 - 29세	(280)	(346)	20.3	47.5	6.6	9.3	4.7	.3	.7	1.7	7.1	1.7	8.9	100.0
30대	(250)	(306)	32.0	39.2	5.4	5.2	3.1	.5	.0	.6	12.8	1.1	13.9	100.0
40대	(319)	(370)	44.9	30.9	2.6	5.6	7.4	.2	.4	1.3	5.9	.6	6.6	100.0
50대	(482)	(391)	37.5	36.6	3.2	8.1	5.6	.7	.5	1.3	5.8	.8	6.6	100.0
60대	(452)	(324)	17.2	57.6	4.4	8.0	5.3	1.0	.8	.9	3.8	.9	4.8	100.0
70세 이상	(231)	(263)	21.8	54.4	4.0	12.8	1.4	.7	.8	2.1	1.4	.6	2.0	100.0

	사례수		더불어 민주당	국민의힘	정의당	국민의당	열린 민주당	기본 소득당	시대전환	기타 정당	없음	잘 모름	무당층	계
	조사완료	가중값 적용	%	%	%	%	%	%	%	%	%	%	%	%
■ 전 체 ■	(2014)	(2000)	29.7	43.6	4.3	8.0	4.8	.6	.5	1.3	6.2	1.0	7.2	100.0
■ 성별 & 연령 ■														
남: 18 - 29세	(175)	(173)	12.9	59.8	3.2	6.6	6.1	.7	.4	.6	8.2	1.6	9.7	100.0
남: 30대	(168)	(161)	31.4	50.6	1.8	5.7	1.2	1.0	.0	.4	7.8	.0	7.8	100.0
남: 40대	(196)	(179)	42.0	33.0	3.6	6.0	8.4	.5	.9	.5	3.9	1.3	5.2	100.0
남: 50대	(307)	(197)	38.5	34.5	3.4	6.4	6.8	.9	.6	2.0	5.8	.9	6.7	100.0
남: 60대	(271)	(151)	18.5	55.2	3.4	6.6	7.1	.7	1.7	.0	5.1	.7	5.8	100.0
남: 70세 이상	(143)	(130)	26.9	48.7	5.1	12.5	1.0	1.5	.8	2.1	1.3	.0	1.3	100.0
여: 18 - 29세	(105)	(173)	27.8	35.1	9.9	12.0	3.2	.0	1.0	2.8	6.1	1.9	8.0	100.0
여: 30대	(82)	(145)	32.6	26.6	9.5	4.6	5.3	.0	.0	.9	18.3	2.4	20.7	100.0
여: 40대	(123)	(191)	47.7	28.9	1.8	5.3	6.5	.0	.0	2.1	7.8	.0	7.8	100.0
여: 50대	(175)	(194)	36.5	38.8	2.9	9.7	4.3	.4	.4	.6	5.8	.7	6.5	100.0
여: 60대	(181)	(173)	15.9	58.9	5.3	9.3	3.8	1.2	.0	1.7	2.7	1.1	3.8	100.0
여: 70세 이상	(88)	(133)	16.9	59.8	2.8	13.1	1.8	.0	.8	2.0	1.4	1.2	2.6	100.0
■ 성 별 ■														
남자	(1280)	(991)	29.0	46.4	3.4	7.1	5.3	.9	.7	.9	5.5	.8	6.3	100.0
여자	(754)	(1009)	30.4	40.8	5.2	8.9	4.3	.3	.4	1.7	6.9	1.2	8.1	100.0
■ 직 업 ■														
사무/관리/전문직	(588)	(601)	38.7	35.6	4.0	6.0	5.7	.7	.4	.5	7.5	.8	8.3	100.0
판매/생산/노무/서비스직	(308)	(285)	30.4	40.0	4.9	7.9	7.0	.7	1.1	1.8	5.0	1.1	6.1	100.0
기정주부	(327)	(406)	25.0	48.2	3.4	12.2	2.5	.8	.3	1.5	5.4	.7	6.1	100.0
자영업	(350)	(301)	30.8	47.8	3.8	4.6	6.3	.5	.4	.6	4.8	.3	5.1	100.0
학생	(109)	(124)	18.2	48.8	6.2	8.6	4.5	.0	.6	3.8	8.2	1.0	9.2	100.0
농/임/어업	(71)	(62)	28.5	45.3	4.9	7.2	2.7	1.1	.6	3.4	6.3	.0	6.3	100.0
무직/은퇴/기타	(251)	(222)	18.3	52.3	5.4	10.1	2.3	.0	.7	1.4	6.7	2.8	9.6	100.0
■ 이 념 성 향 ■														
보수	(574)	(547)	9.9	70.3	1.6	10.4	2.1	.3	.2	1.8	3.3	.1	3.4	100.0
중도	(839)	(800)	26.6	45.3	5.4	7.2	5.6	.4	.7	.8	7.5	.5	8.0	100.0
진보	(432)	(467)	58.9	15.9	5.2	3.6	6.4	.9	.5	1.2	5.8	1.6	7.4	100.0
잘 모름	(169)	(186)	27.8	26.8	5.3	15.7	5.1	1.6	1.1	2.1	10.6	3.9	14.6	100.0
■ 문재인 대통령 국정수행 평가 ■														
●잘한다 (1+2)	(635)	(729)	67.7	5.9	4.4	2.1	10.1	.7	.5	1.0	6.8	.7	7.5	100.0
●잘못한다 (3+4)	(1244)	(1197)	6.6	67.1	4.3	11.4	1.7	.5	.5	1.6	5.4	.8	6.3	100.0
잘 모름	(75)	(74)	29.8	32.9	3.1	10.8	2.4	.0	1.4	.0	13.6	6.0	19.6	100.0
■ 4자 대결, 이재명 vs. 윤석열 vs. 심상정 vs. 안철수 ■														
이재명	(680)	(683)	73.2	4.5	3.1	2.0	11.2	.4	.5	.3	4.1	.7	4.8	100.0
윤석열	(983)	(925)	1.2	78.7	2.9	12.2	1.0	.5	.2	.4	2.7	.3	3.0	100.0
심상정	(59)	(73)	22.2	11.2	40.3	7.0	3.3	.9	1.0	1.8	10.7	1.6	12.3	100.0
안철수	(84)	(86)	6.3	47.9	4.5	20.6	5.1	.0	2.7	.0	12.3	.6	12.9	100.0
기타 후보	(56)	(61)	22.2	25.5	4.5	6.3	1.0	.0	.9	21.4	18.3	.0	18.3	100.0
없다	(106)	(124)	28.6	30.5	.9	1.6	1.0	1.6	.9	5.3	28.1	1.4	29.5	100.0
잘 모름	(46)	(48)	25.6	23.4	2.0	9.4	2.1	2.5	2.3	.0	15.3	17.3	32.6	100.0
부동층	(152)	(172)	27.7	28.5	1.2	3.8	1.3	1.9	1.3	3.8	24.5	5.9	30.4	100.0
범진보	(739)	(757)	68.3	5.1	6.7	2.5	10.4	.4	.5	.4	4.7	.8	5.5	100.0
범보수	(1057)	(1010)	1.6	76.1	3.0	12.9	1.4	.5	.4	.3	3.5	.3	3.8	100.0
■ 윤석열-안철수 단일화 전망 ■														
단일화 할 것이다	(875)	(859)	19.0	58.6	3.7	10.5	3.0	.4	.3	.7	3.5	.3	3.8	100.0
단일화 하지 않을 것이다	(824)	(800)	42.3	30.1	4.5	5.5	6.0	.7	.8	1.4	7.8	.8	8.6	100.0
잘 모름	(315)	(340)	27.1	37.5	5.3	7.5	6.3	.7	.6	2.6	9.3	3.1	12.4	100.0

	사례수	더불어 민주당	국민의힘	정의당	국민의당	열린 민주당	기본 소득당	시대전환	기타 정당	없음	잘 모름	무당층	계	
	조사완료 가중값 적용	%	%	%	%	%	%	%	%	%	%	%	%	
■ 전 체 ■	(2014)	(2000)	29.7	43.6	4.3	8.0	4.8	.6	.5	1.3	6.2	1.0	7.2	100.0
▣ 이재명-심상정 단일화 전망 ▣														
단일화 할 것이다	(373)	(360)	34.5	39.7	3.6	8.4	4.8	.4	.7	1.2	5.6	1.2	6.8	100.0
단일화 하지 않을 것이다	(1369)	(1352)	30.0	44.4	4.3	7.3	5.3	.7	.5	1.1	6.0	.5	6.5	100.0
잘 모름	(272)	(288)	22.4	44.7	5.0	10.7	2.6	.2	.7	2.6	8.1	2.9	11.0	100.0

◆ 대통령 국정수행 평가



문. 귀하께서는 현재 문재인 대통령의 국정수행에 대하여 어떻게 평가하십니까? (선택지 1~4 순·역순 배열)

	사례수		①매우 좋다	②잘하 는 편	③잘못하 는 편	④매우 잘 못함	●잘한다 (①+②)	●잘못한 다 (③+④)	잘 모름	계
	조사완료	가중값 적용	%	%	%	%	%	%	%	%
■ 전 체 ■	(2014)	(2000)	20.7	15.7	15.2	44.6	36.4	59.9	3.7	100.0
■ 지 역 ■										
서울	(505)	(380)	18.1	13.5	12.2	51.7	31.5	63.9	4.6	100.0
인천/ 경기	(616)	(630)	22.2	17.2	15.1	41.9	39.4	57.1	3.5	100.0
대전/충청/세종	(188)	(212)	23.0	11.4	18.9	44.8	34.4	63.7	1.9	100.0
강원	(62)	(60)	22.9	10.1	21.6	43.7	33.0	65.3	1.6	100.0
부산/울산/경남	(250)	(301)	18.8	11.8	14.9	51.4	30.7	66.2	3.1	100.0
대구/ 경북	(210)	(196)	11.3	7.9	17.7	57.5	19.1	75.2	5.6	100.0
광주/ 전라	(154)	(196)	29.9	33.7	14.8	17.1	63.6	31.9	4.5	100.0
제주	(29)	(25)	19.9	32.3	6.6	39.3	52.2	45.9	1.9	100.0
■ 연 령 ■										
18 - 29세	(280)	(346)	14.3	14.1	16.5	50.5	28.4	67.0	4.6	100.0
30대	(250)	(306)	26.5	16.2	12.6	42.4	42.7	55.0	2.3	100.0
40대	(319)	(370)	34.9	18.2	10.2	33.2	53.1	43.4	3.5	100.0
50대	(482)	(391)	24.1	17.5	16.3	38.5	41.5	54.8	3.7	100.0
60대	(452)	(324)	9.6	14.5	16.8	55.1	24.1	71.9	3.9	100.0
70세 이상	(231)	(263)	10.9	12.9	20.2	51.9	23.8	72.1	4.1	100.0

	사례수		①매우 잘한다	②잘하는 편	③잘못하 는 편	④매우 잘 못함	●잘한다 (①+②)	●잘못한 다 (③+④)	잘 모름	계
	조사완료	가중값 적용	%	%	%	%	%	%	%	%
■ 전 체 ■	(2014)	(2000)	20.7	15.7	15.2	44.6	36.4	59.9	3.7	100.0
■ 성별 & 연령 ■										
남: 18 - 29세	(175)	(173)	7.0	9.9	13.0	66.6	16.9	79.5	3.6	100.0
남: 30대	(168)	(161)	23.3	10.8	14.1	48.4	34.1	62.5	3.4	100.0
남: 40대	(196)	(179)	33.2	15.5	13.2	35.4	48.7	48.6	2.7	100.0
남: 50대	(307)	(197)	27.1	18.6	14.6	36.5	45.7	51.1	3.2	100.0
남: 60대	(271)	(151)	10.9	15.0	15.1	55.7	25.9	70.8	3.4	100.0
남: 70세 이상	(143)	(130)	15.7	13.1	16.5	50.6	28.7	67.0	4.2	100.0
여: 18 - 29세	(105)	(173)	21.7	18.3	20.1	34.3	40.0	54.4	5.6	100.0
여: 30대	(82)	(145)	30.1	22.1	10.8	35.8	52.2	46.7	1.2	100.0
여: 40대	(123)	(191)	36.4	20.8	7.5	31.0	57.2	38.5	4.3	100.0
여: 50대	(175)	(194)	21.0	16.3	17.9	40.6	37.3	58.5	4.1	100.0
여: 60대	(181)	(173)	8.5	14.1	18.3	54.7	22.6	72.9	4.4	100.0
여: 70세 이상	(88)	(133)	6.3	12.7	23.9	53.1	19.0	77.0	4.0	100.0
■ 성 별 ■										
남자	(1260)	(991)	20.1	14.0	14.3	48.3	34.1	62.6	3.4	100.0
여자	(754)	(1009)	21.3	17.5	16.1	41.1	38.7	57.2	4.0	100.0
■ 직 업 ■										
사무/관리/전문직	(598)	(601)	28.4	17.0	12.3	38.5	45.3	50.8	3.9	100.0
판매/생산/노무/서비스직	(308)	(285)	20.3	14.9	18.9	41.1	35.2	60.0	4.8	100.0
가정주부	(327)	(406)	16.0	13.1	16.9	49.6	29.1	66.5	4.5	100.0
자영업	(350)	(301)	20.5	17.0	10.3	50.5	37.5	60.8	1.6	100.0
학생	(109)	(124)	17.9	11.6	16.3	50.6	29.5	66.8	3.7	100.0
농/임/어업	(71)	(62)	18.8	18.6	20.2	36.8	37.4	57.0	5.7	100.0
무직/은퇴/기타	(251)	(222)	11.3	18.0	20.2	47.8	29.3	68.0	2.7	100.0
■ 이 념 성 향 ■										
보수	(574)	(547)	8.8	6.0	10.9	72.1	14.8	83.0	2.1	100.0
중도	(839)	(800)	17.4	15.3	17.9	44.9	32.7	62.8	4.5	100.0
진보	(432)	(467)	44.5	25.5	11.6	16.1	70.0	27.7	2.3	100.0
잘 모름	(169)	(186)	9.8	22.0	25.3	34.4	31.8	59.7	8.5	100.0
■ 정당 지지도 ■										
더불어민주당	(570)	(594)	51.9	31.1	9.6	3.6	83.1	13.2	3.7	100.0
국민의힘	(923)	(872)	1.5	3.4	17.1	75.1	5.0	92.2	2.8	100.0
정의당	(78)	(86)	1.8	35.3	24.5	35.7	37.2	60.2	2.6	100.0
국민의당	(159)	(160)	4.6	5.0	19.6	65.9	9.5	85.5	5.0	100.0
열린민주당	(98)	(96)	49.4	27.4	8.9	12.4	76.8	21.3	1.8	100.0
기본소득당	(14)	(11)	11.8	35.7	20.8	31.6	47.5	52.5	.0	100.0
시대전환	(14)	(11)	24.1	7.3	18.8	40.2	31.4	58.9	9.7	100.0
기타 정당	(24)	(26)	19.5	9.3	8.1	63.0	28.8	71.2	.0	100.0
없음	(117)	(124)	20.4	19.4	19.2	32.9	39.7	52.2	8.1	100.0
잘 모름	(17)	(20)	4.6	20.6	36.1	15.9	25.2	52.0	22.8	100.0
무당층	(134)	(144)	18.2	19.5	21.5	30.6	37.8	52.1	10.1	100.0
■ 4자 대결. 이재명 vs. 윤석열 vs. 심상정 vs. 안철수 ■										
이재명	(680)	(683)	49.1	34.1	9.9	3.6	83.2	13.5	3.3	100.0
윤석열	(983)	(925)	1.3	1.6	16.5	78.4	2.9	94.9	2.2	100.0
심상정	(59)	(73)	18.9	30.5	20.8	17.6	49.4	38.4	12.2	100.0
안철수	(84)	(86)	8.3	9.5	21.2	53.6	17.8	74.8	7.4	100.0
기타 후보	(56)	(61)	15.1	9.8	28.8	42.5	24.9	71.3	3.8	100.0
없다	(106)	(124)	23.1	20.0	15.2	35.9	43.1	51.0	5.8	100.0
잘 모름	(46)	(48)	13.9	12.9	30.9	29.6	26.8	60.5	12.7	100.0
부동층	(152)	(172)	20.5	18.0	19.6	34.1	38.5	53.7	7.8	100.0
범진보	(739)	(757)	46.2	33.8	10.9	5.0	79.9	15.9	4.2	100.0
범보수	(1067)	(1010)	1.9	2.2	16.9	76.3	4.2	93.2	2.7	100.0

	사례수		①매우 잘한다	②잘하는 편	③잘못하 는 편	④매우 잘 못함	●잘한다 (①+②)	●잘못한 다 (③+④)	잘 모름	계
	조사완료	가중값 적용	%	%	%	%	%	%	%	%
■ 전 체 ■	(2014)	(2000)	20.7	15.7	15.2	44.6	36.4	59.9	3.7	100.0
■윤석열-안철수 단일화 전망■										
단일화 할 것이다	(875)	(859)	13.2	9.7	14.7	60.3	22.9	74.9	2.2	100.0
단일화 하지 않을 것이다	(824)	(800)	29.5	20.1	15.3	31.3	49.6	46.6	3.8	100.0
잘 모름	(315)	(340)	18.9	20.8	16.6	36.5	39.7	53.2	7.2	100.0
■이재명-심상정 단일화 전망■										
단일화 할 것이다	(373)	(360)	21.6	16.2	17.5	41.8	37.8	59.3	2.9	100.0
단일화 하지 않을 것이다	(1369)	(1352)	22.6	15.4	13.8	45.2	37.9	59.1	3.0	100.0
잘 모름	(272)	(288)	10.7	16.9	18.9	45.4	27.6	64.3	8.1	100.0

제20대 대통령 선거 관련 여론조사

안녕하십니까? 여론조사 전문기관 리얼미터입니다. 저희는 정치사회 분야 대국민 여론조사를 실시하고 있습니다. 바쁘시더라도 잠시만 시간을 내어주시면 감사하겠습니다. 리얼미터 전화번호는 02-761-9589입니다.


◆ 기초 문항 ◆

지역. 귀하께서 현재 거주하고 계시는 지역은 어디입니까?

- | | |
|-------------|----------|
| 1. 서울 | 2. 경기/인천 |
| 3. 대전/충청/세종 | 4. 강원 |
| 5. 부산/울산/경남 | 6. 대구/경북 |
| 7. 광주/전남/전북 | 8. 제주 |

연령. 귀하의 연령이 올해 만으로 17세 이하이면 1번(☞ **맷음말**), 18~29세면 2번, 30대면 3번, 40대면 4번, 50대면 5번, 60대면 6번, 70세 이상은 7번을 눌러주십시오.

성. 귀하께서 남성이면 1번, 여성이면 2번을 눌러 주십시오.



◆ 정당 지지도 ◆

문1. 귀하께서는 다음 중 어느 정당을 지지하시거나 약간이라도 더 호감을 가지고 계십니까? (**선택지 1~7 로테이션**)

- | | |
|-------------|------------|
| 1. 더불어민주당 | 2. 국민의힘 |
| 3. 정의당 | 4. 국민의당 |
| 5. 열린민주당 | 6. 기본소득당 |
| 7. 시대전환 | 8. 기타정당 |
| 9. 지지정당이 없다 | 10. 잘 모르겠다 |

◆ 문재인 대통령 국정수행 평가 ◆

문2. 귀하께서는 현재 문재인 대통령의 국정수행에 대하여 어떻게 평가하십니까? (**선택지 1~4 순·역순 배열**)

- | | |
|--------------|---------------|
| 1. 매우 잘하고 있다 | 2. 잘하는 편이다 |
| 3. 잘못하는 편이다 | 4. 매우 잘못하고 있다 |
| 5. 잘 모르겠다 | |

◆ 4자 대결. 이재명 vs. 윤석열 vs. 심상정 vs. 안철수 ◆

문3. 귀하께서는 내년 대통령 선거에서 다음 후보들이 출마한다면 누구에게 투표하시겠습니까? (**선택지 1~4 로테이션**)

- | | |
|---------------|-------------|
| 1. 더불어민주당 이재명 | 2. 국민의힘 윤석열 |
| 3. 정의당 심상정 | 4. 국민의당 안철수 |
| 5. 기타 후보 | 6. 없다 |
| 7. 잘 모르겠다 | |

◆ 윤석열-안철수 단일화 전망 ◆ - A type

문4-A. 귀하께서는 이번 대선에서 윤석열 국민의힘 후보와 안철수 국민의당 후보의 단일화 가능성에 대해 어떻게 전망하십니까? (**선택지 1~2번 로테이션**)

1. 단일화 할 것이다
2. 단일화 하지 않을 것이다
3. 잘 모르겠다.

◆ **윤석열-안철수 단일화 전망** ◆ - B type

문4-B. 귀하께서는 이번 대선에서 안철수 국민의당 후보와 윤석열 국민의힘 후보의 단일화 가능성에 대해 어떻게 전망하십니까? (선택지 1~2번 로테이션)

- 1. 단일화 할 것이다
- 2. 단일화 하지 않을 것이다
- 3. 잘 모르겠다.

◆ **이재명-심상정 단일화 전망** ◆ - A type

문5-A. 그렇다면, 귀하께서는 이번 대선에서 이재명 더불어민주당 후보와 심상정 정의당 후보의 단일화 가능성에 대해 어떻게 전망하십니까? (선택지 1~2번 로테이션)

- 1. 단일화 할 것이다
- 2. 단일화 하지 않을 것이다
- 3. 잘 모르겠다.

◆ **이재명-심상정 단일화 전망** ◆ - B type

문5-B. 그렇다면, 귀하께서는 이번 대선에서 심상정 정의당 후보와 이재명 더불어민주당 후보의 단일화 가능성에 대해 어떻게 전망하십니까? (선택지 1~2번 로테이션)

- 1. 단일화 할 것이다
- 2. 단일화 하지 않을 것이다
- 3. 잘 모르겠다.



◆ **기초 문항** ◆

※ 이제 끝으로 통계처리를 위해 몇 가지 여쭙겠습니다 ※

직업. 귀하의 직업은 무엇입니까?

- | | |
|--------------|------------------|
| 1. 사무/관리/전문직 | 2. 판매/생산/노무/서비스직 |
| 3. 가정주부 | 4. 자영업 |
| 5. 학생 | 6. 농/임/어업 |
| 7. 무직/은퇴/기타 | |

이념성향. 귀하께서는 스스로 생각하실 때 어떤 이념적 성향을 가졌다고 생각하십니까?

- | | |
|-------|-----------|
| 1. 보수 | 2. 중도 |
| 3. 진보 | 4. 잘 모르겠다 |

맺음말. 죄송합니다. 귀하께서는 조사대상자가 아닙니다. 감사합니다.

Ending. 오랜 시간동안 끝까지 응답해 주셔서 대단히 감사합니다. 지금까지 저희는 여론조사 전문기관 리얼미터였습니다.