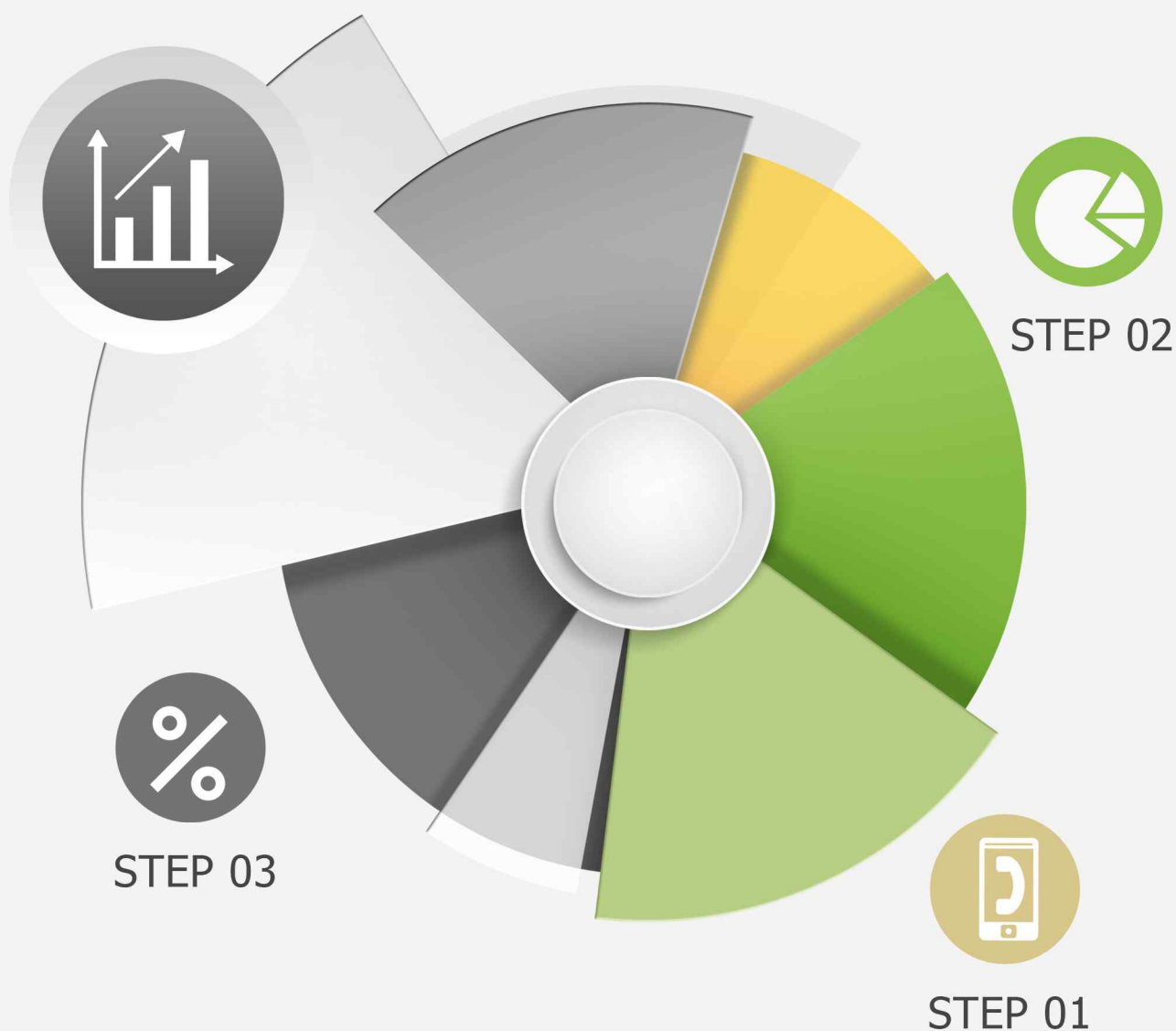


오마이뉴스-리얼미터 정례 2021년 7월 2주 차기 대선주자 선호도 조사



2021. 7. 13

REALMETER

제1장

조 사 개 요

◆ 조사 설계

의뢰기관	오마이뉴스
조사기관	(주)리얼미터
조사지역 · 대상 및 표본크기	전국 만 18세 이상 남녀 2,036명
조사일시	2021년 7월 12일(월) ~ 13일(화) (2일간)
조사방법	무선(90%)·유선(10%) 자동응답 혼용
표본오차	±2.2%p (95% 신뢰수준)
응답률	<ul style="list-style-type: none"> 5.2% (총 통화 39,301명 중 2,036명 응답 완료) 응답률 제고 목적 미수신 조사대상 2회 콜백
표집틀 및 표집방법	무선(90%)·유선(10%) 병행 무작위생성 표집틀을 통한 임의 전화걸기
가중값 산출 및 적용방법	성별, 연령대별, 권역별 가중 부여 (2021년 6월말 행정안전부 주민등록 인구통계 기준) [립가중]

○ 자료 해석상의 유의점

- 문항별 결과는 변수별로 백분율(%)을 산출하며, 결과 값을 소수점 첫째 자리까지 표기하였음. 이 과정에서 백분율 합산 시 반올림 오차(rounding error)¹⁾가 나타날 수 있음.
- 표본조사이므로 결과 값의 해석 시 표본오차를 고려해야 함.
- 집단별 표본 수가 30명 미만일 경우 이상치(outlier)의 영향을 크게 받을 수 있으므로 결과 해석에 유의해야 함.

1) 반올림 오차란 실제 전체 합계는 100%이나 소수점 반올림 과정에서 합계가 100.0%가 아닌 것처럼 나타나는 현상으로, 실제로는 오류가 아님.

◆ 응답자 특성

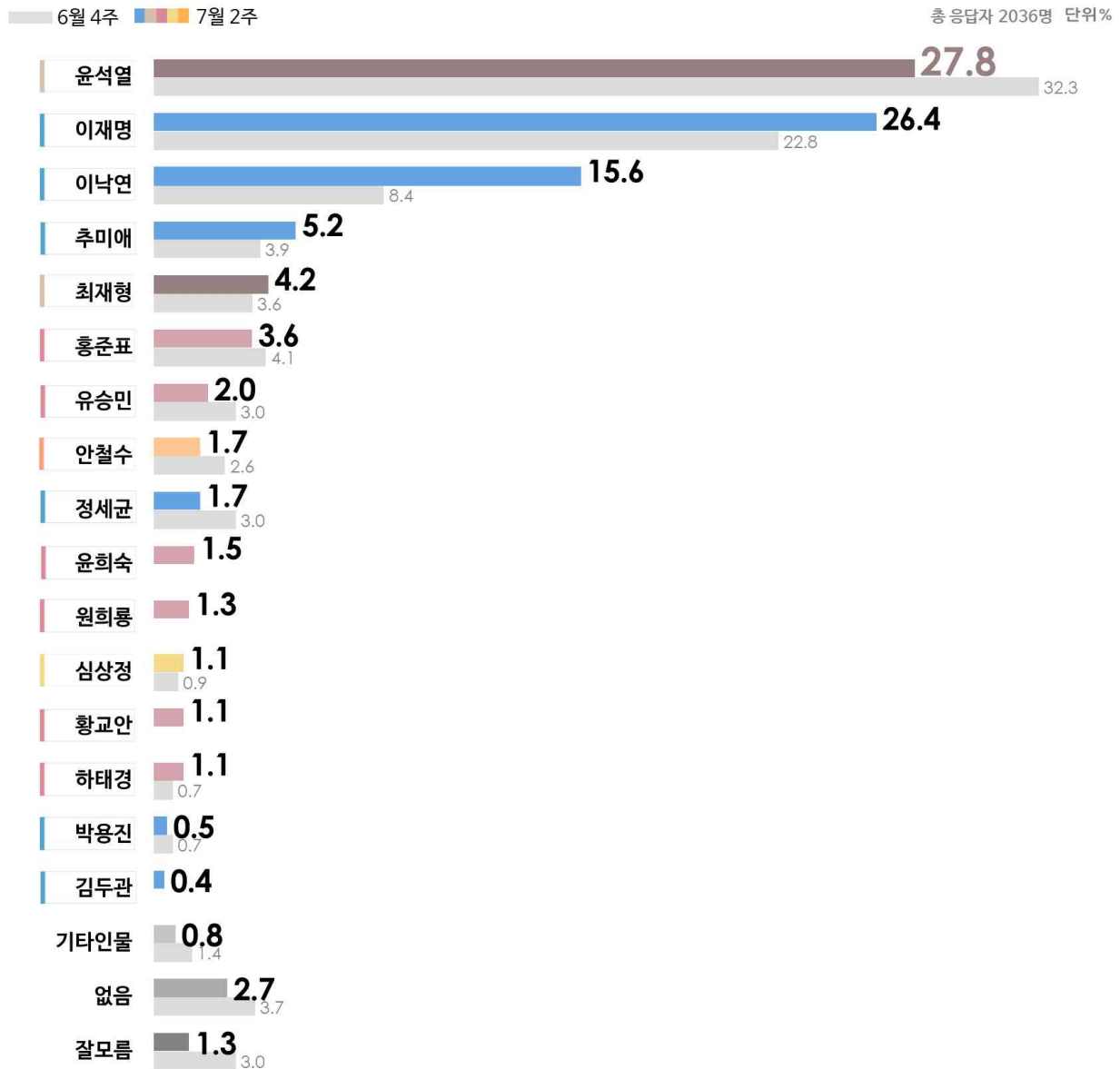
구 분		조사완료		목표할당		가중값 배율
		사례수(명)	비율(%)	사례수(명)	비율(%)	
◆ 전 체 ◆		2036	100.0	2000	100.0	0.98
■ 성 별 ■	남 자	1335	65.6	992	49.6	0.74
	여 자	701	34.4	1008	50.4	1.44
■ 연령대별 ■	만 18세 이상 29세 이하	275	13.5	352	17.6	1.28
	30대	246	12.1	308	15.4	1.25
	40대	375	18.4	372	18.6	0.99
	50대	490	24.1	390	19.5	0.80
	60대	416	20.4	318	15.9	0.76
	70세 이상	234	11.5	260	13.0	1.11
■ 권역별 ■	서울	490	24.1	380	19.0	0.78
	인천 / 경기	683	33.5	628	31.4	0.92
	대전/충청/세종	187	9.2	212	10.6	1.13
	강원	59	2.9	61	3.0	1.03
	부산/울산/경남	246	12.1	302	15.1	1.23
	대구 / 경북	170	8.3	196	9.8	1.15
	광주/전남/전북	177	8.7	196	9.8	1.11
	제주	24	1.2	25	1.2	1.04

제 2 장

조사 결과

◆ 2021년 7월 2주 여야 차기 대선주자 선호도

2021년 7월 2주 여야 차기 대선주자 선호도



REALMETER

문3. 귀하께서는 다음 차기 대선주자로 거론되는 인물들 중에서, 누구를 가장 선호하십니까? (선택지 1~16 로테이션)

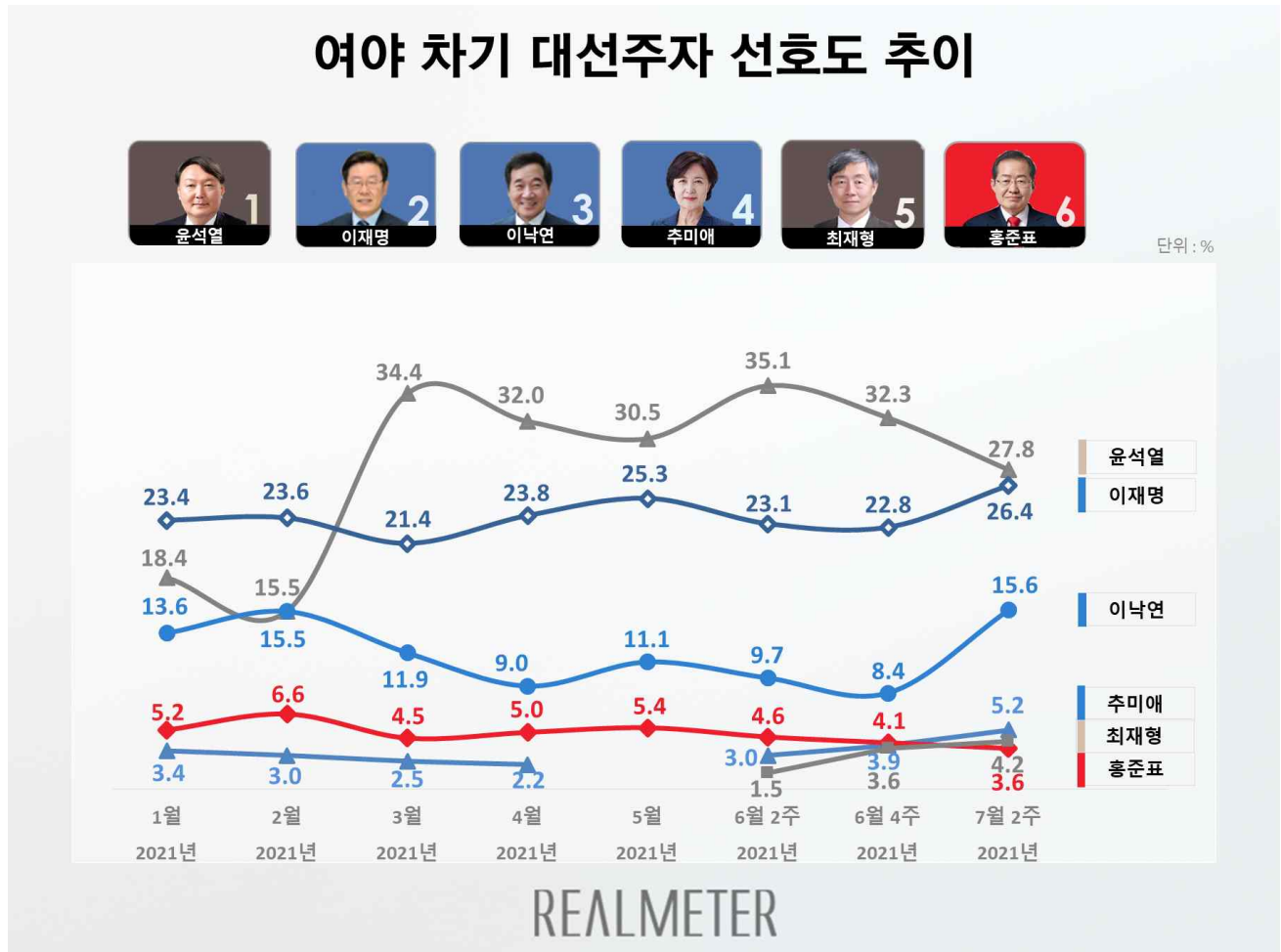
	시러수		김두관	박용진	심상정	안철수	원희룡	유승민	윤석열	윤화숙	이낙연	이재명	정세균	최재형
	조사완료	가중값 적용	%	%	%	%	%	%	%	%	%	%	%	%
■ 전 체 ■	(2036)	(2000)	.4	.5	1.1	1.7	1.3	2.0	27.8	1.5	15.6	26.4	1.7	4.2
■ 지 역 ■														
서울	(490)	(380)	.7	.3	1.8	3.0	1.6	2.7	28.4	2.5	16.0	21.3	1.4	4.4
인천/ 경기	(663)	(628)	.4	.5	.9	1.3	.5	1.7	29.1	1.0	13.2	31.1	1.6	3.0
대전/충청/세종	(187)	(212)	.3	.5	.0	.5	2.5	2.1	26.9	1.6	14.6	29.3	2.4	4.9
강원	(59)	(61)	.0	1.3	2.8	2.5	4.0	.0	28.8	1.0	22.1	19.8	.0	2.8
부산/울산/경남	(246)	(302)	.4	.0	1.5	1.8	1.1	2.5	28.1	2.5	15.7	19.0	1.6	6.5
대구/ 경북	(170)	(196)	.0	.3	1.2	2.7	1.3	1.9	38.1	2.0	10.4	14.6	1.0	5.7
광주/ 전라	(177)	(196)	.0	.7	1.0	.6	.0	1.0	11.8	.0	28.1	43.7	2.9	2.4
제주	(24)	(25)	.0	5.7	.0	3.0	13.1	4.4	30.6	.0	8.8	21.6	3.0	.0
■ 연 령 ■														
18 - 29세	(275)	(352)	.0	.8	3.6	3.2	1.3	2.5	18.6	.6	18.0	20.1	.8	2.6
30대	(246)	(308)	1.0	.2	.3	1.5	1.0	4.1	22.5	1.7	24.0	26.1	.6	3.5
40대	(375)	(372)	.0	.2	.4	1.5	.6	1.9	21.8	1.5	12.8	38.5	1.8	3.3
50대	(490)	(390)	.3	.2	.2	2.1	1.0	1.4	25.7	.9	10.6	34.1	2.3	5.2
60대	(416)	(318)	.2	1.1	.7	.4	2.0	1.5	40.9	2.3	14.0	19.1	2.5	6.2
70세 이상	(234)	(280)	.9	.4	1.9	1.5	2.2	.4	42.2	2.8	16.1	15.1	2.3	4.0
■ 성 별 ■														
남자	(1335)	(992)	.5	.8	.8	2.3	1.1	2.9	26.9	1.9	9.7	29.9	1.8	4.5
여자	(701)	(1008)	.3	.1	1.5	1.2	1.5	1.1	28.7	1.2	21.5	22.9	1.6	3.8
■ 직 업 ■														
사무/관리/전문직	(747)	(722)	.2	.6	1.0	2.1	.7	2.7	23.9	1.7	17.3	29.0	.9	4.8
판매/생산/노무/서비스직	(321)	(300)	.7	.3	1.7	1.4	1.5	1.5	26.9	.7	15.1	30.4	2.1	2.5
가정주부	(277)	(346)	.3	.7	.6	.4	1.7	.8	39.5	1.5	13.8	22.4	1.3	4.7
자영업	(321)	(279)	.6	.2	1.0	1.2	2.6	1.0	29.0	1.6	12.1	27.4	1.5	4.4
학생	(120)	(139)	.0	.0	1.0	4.7	.9	5.2	21.3	.0	11.5	20.3	1.8	.8
농/임/어업	(59)	(50)	.0	1.3	2.0	.0	1.4	2.2	19.6	.0	19.8	23.5	14.1	6.2
무직/은퇴/기타	(191)	(164)	.4	.5	1.9	2.5	.8	1.0	27.9	4.1	21.3	20.1	1.7	5.0
■ 이 념 성 향 ■														
보수	(440)	(407)	1.0	.4	.5	1.5	1.4	2.5	49.3	3.1	6.0	10.8	1.2	6.3
중도	(938)	(894)	.1	.6	.8	2.1	1.2	3.1	30.8	1.5	15.1	24.8	1.5	4.5
진보	(436)	(506)	.5	.3	1.7	1.3	.4	.3	7.8	.6	23.6	43.0	2.5	2.2
잘 모름	(162)	(192)	.0	.4	2.5	1.7	3.8	.0	21.1	.6	17.4	22.9	1.5	3.0
정당 지지도														
더불어민주당	(736)	(748)	.2	.7	.6	.2	.6	.3	1.1	.3	30.8	49.6	2.5	1.1
국민의힘	(748)	(707)	.3	.1	.7	1.4	1.7	3.8	60.2	2.7	1.5	4.3	1.0	6.6
정의당	(55)	(51)	1.4	3.9	10.7	3.6	3.0	1.4	11.4	.0	12.3	24.6	5.1	1.4
국민의당	(134)	(131)	.0	.7	3.5	7.0	.5	.8	50.2	4.1	1.6	6.7	.0	7.9
열린민주당	(144)	(136)	.8	.0	.0	.9	.0	.5	4.7	1.3	28.9	42.5	1.6	4.7
기본소득당	(14)	(12)	.0	.0	9.1	.0	.0	.0	11.1	5.9	10.4	20.0	.0	12.6
시대전환	(17)	(16)	6.8	.0	.0	.0	4.5	3.4	13.6	.0	38.3	20.3	.0	3.9
기타 정당	(28)	(26)	.0	.0	6.7	8.4	.0	.0	29.5	.0	.0	12.2	2.6	9.7
없음	(144)	(156)	.5	.0	.5	4.9	4.0	3.9	18.6	1.2	10.4	22.8	1.4	4.0
잘 모름	(16)	(16)	.0	4.9	.0	6.6	.0	8.8	23.9	.0	.0	11.4	4.1	.0
무당층	(160)	(173)	.4	.5	.4	5.1	3.6	4.3	19.1	1.1	9.4	21.7	1.6	3.7
문재인 대통령 국정수행 평가														
●잘한다 (1+2)	(883)	(885)	.4	.2	1.2	.8	.7	.5	.7	.2	31.2	48.0	2.0	1.3
●잘못한다 (3+4)	(1097)	(1046)	.4	.7	.9	2.6	1.6	3.3	51.3	2.8	2.9	8.0	1.4	6.6
잘 모름	(56)	(59)	.0	.0	4.9	.0	5.3	1.6	21.8	.0	4.8	23.7	2.7	3.6
더불어민주당 대선 후보 적합도														
김두관	(38)	(33)	10.8	2.5	.0	7.4	.0	.0	33.4	3.3	11.0	7.7	.0	5.5
박용진	(121)	(107)	.0	2.5	.0	1.5	5.0	.7	58.4	7.0	.0	.0	.0	13.2
이낙연	(437)	(465)	.5	.7	.8	.8	1.0	1.4	16.4	1.1	62.1	3.3	.9	3.6
이재명	(708)	(659)	.0	.3	1.2	.6	.8	1.3	11.9	.7	1.4	73.4	.6	.8
정세균	(95)	(92)	.7	.0	.0	7.9	1.2	3.4	31.4	.8	4.9	8.7	21.8	5.5
최기애	(191)	(191)	.0	.0	3.9	1.5	.6	.6	22.2	1.0	1.5	5.2	.7	8.0
없다	(374)	(372)	.2	.2	1.0	3.1	.6	4.5	57.8	2.4	.6	1.5	1.2	6.0
잘 모름	(72)	(82)	.0	.0	.0	.6	8.1	3.2	50.1	1.2	1.5	3.5	.0	2.7
부동층	(446)	(453)	.2	.2	.8	2.7	1.9	4.3	56.5	2.2	.8	1.9	1.0	5.4

	시례수		김두관	박용진	심상정	안철수	원희룡	유승민	윤석열	윤호숙	이낙연	이재명	정세균	최재형
	조사완료	가중값 적용	%	%	%	%	%	%	%	%	%	%	%	%
■ 전 체 ■	(2036)	(2000)	.4	.5	1.1	1.7	1.3	2.0	27.8	1.5	15.6	26.4	1.7	4.2
보수 야권 대선 후보 적합도														
안철수	(88)	(89)	.0	.0	3.1	22.8	1.3	.0	15.0	.7	8.7	25.6	.0	3.6
원희룡	(82)	(78)	.0	2.0	1.3	1.1	14.2	3.2	5.1	1.3	20.1	34.3	7.7	4.9
유승민	(193)	(179)	.4	.0	.9	.0	1.0	15.0	3.1	.0	23.3	39.8	4.1	2.0
윤석열	(652)	(615)	.2	.1	.8	1.0	.3	.3	79.7	2.2	1.9	6.1	.4	1.1
윤호숙	(47)	(46)	2.3	.0	1.4	2.4	.0	.0	22.8	22.6	6.3	21.4	4.5	.0
최재형	(143)	(120)	.0	1.5	.0	.5	3.2	1.5	10.2	.9	10.3	9.9	1.6	47.1
하태경	(72)	(64)	.0	2.9	.0	.0	2.8	2.2	3.7	.0	14.8	42.8	.7	.0
홍준표	(326)	(306)	.6	.5	.0	1.3	.0	.7	3.2	.5	21.9	42.7	1.7	.0
황교안	(53)	(47)	5.0	1.9	.0	2.3	1.5	.0	3.1	1.9	11.2	31.0	.0	.9
기타 후보	(29)	(32)	.0	.0	4.5	.0	8.0	.0	.0	.0	15.6	42.5	4.1	.0
없다	(287)	(345)	.0	.4	2.5	.1	.0	.4	.6	.6	32.5	38.4	1.4	1.5
잘 모름	(64)	(79)	.0	.0	2.3	.0	1.6	2.2	5.8	.0	28.0	36.9	3.5	4.2
부동층	(351)	(424)	.0	.3	2.5	.1	.3	.8	1.6	.5	31.6	38.1	1.8	2.0
가상 대결 1. 이재명 vs. 윤석열														
이재명	(820)	(772)	.0	.4	1.0	.8	.7	.6	1.4	.3	14.1	65.3	2.7	1.5
윤석열	(842)	(789)	.3	.5	.3	1.6	1.2	2.4	68.0	3.3	1.8	1.1	.5	6.7
없다	(265)	(315)	1.0	.7	2.5	3.4	2.1	4.2	.5	.4	49.4	.6	1.9	4.0
잘 모름	(109)	(124)	1.3	.0	4.0	4.1	4.0	2.4	5.5	1.2	27.5	10.3	2.3	5.1
부동층	(374)	(439)	1.1	.5	3.0	3.6	2.6	3.7	1.9	.6	43.2	3.4	2.1	4.3
가상 대결 2. 이낙연 vs. 윤석열														
이낙연	(714)	(735)	.2	.5	.8	1.0	.6	.8	1.5	.6	40.0	37.9	2.5	2.0
윤석열	(880)	(820)	.4	.4	.4	2.1	1.6	2.4	65.0	3.1	.9	4.6	.3	5.9
없다	(349)	(350)	.2	.6	2.7	2.3	2.5	3.9	2.1	.2	2.4	47.9	3.4	4.4
잘 모름	(93)	(95)	1.8	.0	4.6	2.3	.0	.9	4.6	1.0	3.0	45.8	2.3	5.1
부동층	(442)	(445)	.5	.5	3.1	2.3	2.0	3.2	2.7	.4	2.5	47.5	3.1	4.5

	사례수		추미애	하태경	홍준표	황교안	기타인물	없다	잘 모름	범진보· 여권 주자군	범보수· 야권 주자군	부동층	계
	조사완료	가중값 적용	%	%	%	%	%	%	%	%	%	%	%
■ 전 체 ■	(2036)	(2000)	5.2	1.1	3.6	1.1	.8	2.7	1.3	50.9	44.3	4.0	100.0
■ 지 역 ■													
서울	(490)	(380)	6.2	1.5	3.8	.8	1.4	1.8	.3	47.7	48.7	2.2	100.0
인천/ 경기	(683)	(628)	5.8	1.2	2.8	1.4	1.1	2.2	1.4	53.5	41.8	3.6	100.0
대전/ 충청/ 세종	(187)	(212)	3.5	1.4	2.4	1.3	.3	4.0	1.5	50.6	43.6	5.5	100.0
강원	(59)	(61)	1.3	.0	3.4	3.3	.0	1.7	5.2	47.2	45.8	7.0	100.0
부산/ 울산/ 경남	(246)	(302)	6.4	1.2	6.2	.4	.0	3.7	1.4	44.6	50.2	5.2	100.0
대구/ 경북	(170)	(196)	4.3	.6	5.4	2.2	.8	4.8	2.5	31.8	60.0	7.3	100.0
광주/ 전라	(177)	(196)	3.4	.3	1.8	.0	1.1	.6	.6	79.7	18.0	1.2	100.0
제주	(24)	(25)	3.9	.0	3.0	.0	.0	2.9	.0	43.0	54.2	2.9	100.0
■ 연 령 ■													
18 - 29세	(275)	(352)	8.7	2.6	8.8	.0	.7	5.3	2.0	52.0	40.1	7.2	100.0
30대	(246)	(308)	5.6	.7	3.2	.8	.9	2.2	.3	57.8	38.9	2.4	100.0
40대	(375)	(372)	4.6	.8	3.0	1.1	.5	3.9	1.6	58.4	35.6	5.5	100.0
50대	(490)	(380)	5.9	1.1	3.1	1.7	.9	2.0	1.5	53.6	42.1	3.5	100.0
60대	(416)	(318)	2.7	.9	2.0	.8	.7	1.3	.7	40.4	57.0	1.9	100.0
70세 이상	(234)	(260)	2.8	.0	.8	2.5	1.6	.7	1.8	39.4	56.5	2.5	100.0
■ 성 별 ■													
남자	(1335)	(992)	4.3	1.7	5.5	1.2	.9	2.6	.8	47.8	47.9	3.4	100.0
여자	(701)	(1008)	6.0	.5	1.7	1.0	.7	2.7	1.9	53.9	40.7	4.6	100.0
■ 직 업 ■													
사무/관리/전문직	(747)	(722)	5.5	.9	4.1	.6	.9	2.3	.7	54.6	41.5	3.0	100.0
판매/생산/노무/서비스직	(321)	(300)	7.4	.7	2.0	1.1	.8	2.2	1.1	57.7	38.3	3.2	100.0
가정주부	(277)	(346)	3.2	.5	1.0	1.4	.4	2.3	3.3	42.4	51.5	5.6	100.0
자영업	(321)	(279)	4.7	1.7	4.8	2.7	.7	1.8	1.2	47.5	48.9	3.0	100.0
학생	(120)	(139)	6.9	2.4	11.5	.6	.0	9.1	1.9	41.6	47.4	11.0	100.0
농/임/어업	(59)	(50)	2.7	.0	3.7	1.6	.0	1.8	.0	63.4	34.7	1.8	100.0
무직/은퇴/기타	(191)	(164)	4.0	1.9	1.2	.4	2.4	2.3	.4	50.0	44.9	2.7	100.0
■ 이 념 성 향 ■													
보수	(440)	(407)	3.0	1.2	6.6	1.8	1.2	1.2	1.1	22.9	73.6	2.3	100.0
중도	(938)	(894)	4.1	1.4	3.1	.9	.9	2.5	.9	47.1	48.6	3.5	100.0
진보	(496)	(506)	9.3	.3	1.8	1.1	.4	1.6	1.1	80.9	15.9	2.7	100.0
잘 모름	(162)	(192)	4.2	1.5	4.7	.6	.9	9.1	4.3	48.8	36.9	13.4	100.0
정당 지지도													
더불어민주당	(736)	(748)	8.4	.5	.1	1.0	.1	.8	1.1	92.9	5.2	1.9	100.0
국민의힘	(748)	(707)	1.5	1.8	7.9	1.6	.8	1.3	.6	9.5	87.8	2.0	100.0
정의당	(55)	(51)	7.7	.0	3.8	.0	5.4	4.4	.0	65.7	24.5	4.4	100.0
국민의당	(134)	(131)	.8	2.1	5.9	.0	3.6	1.5	3.0	13.3	78.5	4.5	100.0
열린민주당	(144)	(136)	9.1	.0	.0	1.1	.6	2.2	1.0	82.9	13.2	3.2	100.0
기본소득당	(14)	(12)	25.7	.0	5.4	.0	.0	.0	.0	65.1	34.9	.0	100.0
시대전환	(17)	(16)	.0	.0	.0	3.1	.0	6.0	.0	65.5	28.6	6.0	100.0
기타 정당	(28)	(26)	10.8	.0	5.3	.0	2.7	12.2	.0	32.3	52.8	12.2	100.0
없음	(144)	(156)	3.1	1.4	2.7	.0	.6	14.7	5.4	38.6	40.7	20.1	100.0
잘 모름	(16)	(16)	11.3	.0	.0	6.3	.0	22.6	.0	31.7	45.7	22.6	100.0
무당층	(160)	(173)	3.8	1.3	2.4	.6	.5	15.4	4.9	37.9	41.2	20.3	100.0
문재인 대통령 국정수행 평가													
●잘한다 (1+2)	(883)	(895)	8.9	.4	.4	.9	.3	1.3	.6	91.8	5.9	1.9	100.0
●잘못한다 (3+4)	(1097)	(1046)	1.9	1.7	6.4	1.2	1.3	3.4	1.4	16.3	77.6	4.9	100.0
잘 모름	(56)	(59)	7.1	.0	2.7	1.8	.0	9.6	10.3	43.2	36.8	20.0	100.0
더불어민주당 대선 후보 적합도													
김두관	(38)	(33)	5.5	2.9	7.1	.0	.0	.0	2.9	37.5	59.6	2.9	100.0
박용진	(121)	(107)	.5	1.8	5.6	.7	.8	.9	1.3	3.0	94.0	2.2	100.0
이낙연	(437)	(465)	1.1	.7	1.2	1.1	.8	.8	1.6	69.4	27.4	2.4	100.0
이재명	(708)	(659)	.9	.4	2.6	.8	.4	1.5	.3	77.9	19.9	1.8	100.0
정세균	(95)	(92)	.7	1.3	7.8	1.5	.5	.8	1.1	36.8	60.7	1.9	100.0
추미애	(191)	(191)	44.2	2.7	1.9	2.7	.5	2.3	.4	55.5	41.3	2.7	100.0
없다	(374)	(372)	.9	1.2	7.0	1.2	1.4	8.3	.9	5.6	83.9	9.1	100.0
잘 모름	(72)	(82)	2.4	2.6	5.4	.0	2.9	3.3	12.2	7.5	74.1	15.6	100.0
부동층	(446)	(453)	1.1	1.4	6.7	1.0	1.7	7.4	2.9	5.9	82.1	10.3	100.0

	사례수		추미애	하태경	홍준표	황교안	기타인물	없다	잘 모름	범진보· 여권 주자군	범보수· 야권 주자군	부동층	계
	조사완료	가중값 적용	%	%	%	%	%	%	%	%	%	%	%
■ 전 체 ■	(2036)	(2000)	5.2	1.1	3.6	1.1	.8	2.7	1.3	50.9	44.3	4.0	100.0
보수 야권 대선 후보 적합도													
안철수	(88)	(89)	7.4	2.4	3.2	.8	.0	4.2	1.3	44.8	49.8	5.5	100.0
원희룡	(82)	(78)	.0	.9	.0	1.6	.0	2.2	.0	66.4	32.3	2.2	100.0
유승민	(193)	(179)	5.8	.0	.7	.7	.4	3.0	.0	74.3	22.4	3.0	100.0
윤석열	(662)	(615)	1.5	1.0	1.3	.2	1.0	.6	.4	10.9	87.1	1.0	100.0
윤희숙	(47)	(46)	9.2	.0	.0	.0	.0	2.1	5.0	45.0	47.8	7.1	100.0
최재형	(143)	(120)	7.1	.0	2.7	.4	.0	.9	2.0	30.5	66.5	3.0	100.0
하태경	(72)	(64)	2.2	16.0	1.5	.0	2.5	7.9	.0	63.3	26.3	7.9	100.0
홍준표	(326)	(306)	7.2	.5	17.2	.3	.2	1.5	.0	74.7	23.6	1.5	100.0
황교안	(53)	(47)	3.3	.0	4.9	28.7	2.1	.0	2.2	52.4	43.3	2.2	100.0
기타 후보	(29)	(32)	2.3	.0	1.6	.0	19.8	1.6	.0	69.0	9.6	1.6	100.0
없다	(287)	(345)	10.2	.0	.2	.8	.0	7.1	3.2	85.3	4.4	10.3	100.0
잘 모름	(64)	(79)	4.9	.7	.0	.0	.0	2.7	7.1	75.6	14.6	9.9	100.0
부동층	(351)	(424)	9.2	.1	.1	.7	.0	6.3	4.0	83.5	6.3	10.3	100.0
가상 대결 1. 이재명 vs. 윤석열													
이재명	(820)	(772)	7.5	.6	.7	.7	.2	1.2	.3	91.0	7.3	1.5	100.0
윤석열	(842)	(789)	1.7	1.5	4.8	1.2	1.1	1.1	.9	6.1	90.7	2.1	100.0
없다	(265)	(315)	8.4	1.3	6.9	.8	1.5	8.8	1.7	64.6	23.4	10.4	100.0
잘 모름	(109)	(124)	5.1	.8	6.0	3.8	1.5	6.0	9.0	50.6	32.8	15.1	100.0
부동층	(374)	(439)	7.5	1.1	6.6	1.6	1.5	8.0	3.7	60.7	26.1	11.7	100.0
가상 대결 2. 이낙연 vs. 윤석열													
이낙연	(714)	(735)	8.0	.2	.3	.5	.4	1.0	1.3	89.9	7.4	2.3	100.0
윤석열	(880)	(820)	2.0	1.7	4.9	1.1	1.1	1.2	1.1	9.0	87.6	2.2	100.0
없다	(349)	(350)	5.7	1.4	7.1	1.3	1.1	9.2	1.6	62.8	25.3	10.8	100.0
잘 모름	(93)	(95)	9.4	1.5	5.6	5.0	.0	4.6	2.6	66.9	25.8	7.2	100.0
부동층	(442)	(445)	6.5	1.4	6.8	2.1	.9	8.2	1.8	63.7	25.4	10.0	100.0

◆ 여야 차기 대선주자 선호도 추이

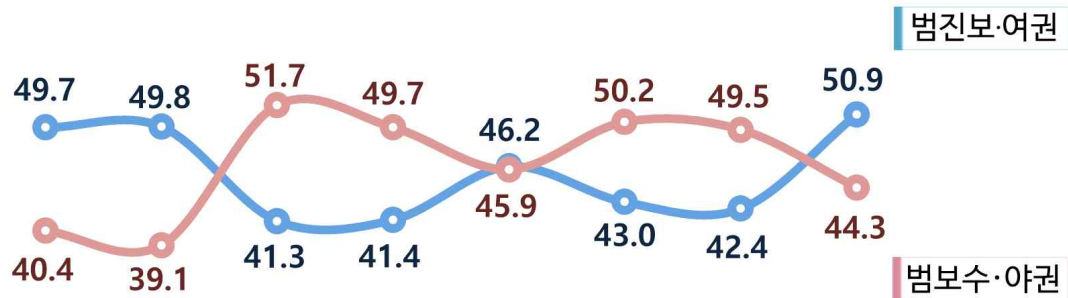


	시례수	김두관	박용진	심상정	안철수	원혜룡	유승민	윤석열	윤창수	이낙연	이재명	정세균	최재형	추미애	하태경	홍준표	황교안
	조사원리	가중값	%	%	%	%	%	%	%	%	%	%	%	%	%	%	%
	작용																
21년 07월 2주 (2006) (2000)		.4	.5	1.1	1.7	1.3	2.0	27.8	1.5	15.6	26.4	1.7	4.2	5.2	1.1	3.6	1.1
21년 06월 4주 (2014) (2000)		-	.7	.9	2.6	-	3.0	32.3	-	8.4	22.8	3.0	3.6	3.9	.7	4.1	-
21년 06월 2주 (2013) (2000)		-	-	1.6	2.8	.5	3.0	35.1	-	9.7	23.1	2.6	1.5	3.0	-	4.6	-
21년 05월 (2004) (2000)		-	.5	2.8	2.8	.9	2.0	30.5	-	11.1	25.3	3.8	-	-	-	5.4	-
21년 04월 (2578) (2500)		-	.4	.8	4.1	1.3	2.1	32.0	-	9.0	23.8	4.0	-	2.2	-	5.0	-
21년 03월 (2547) (2500)		-	.7	1.5	3.8	1.4	2.0	34.4	-	11.9	21.4	1.7	-	2.5	-	4.5	-
21년 02월 (2536) (2500)		.9	-	2.0	7.0	1.6	2.4	15.5	-	15.5	23.6	2.4	-	3.0	-	6.6	-
21년 01월 (2529) (2500)		-	-	1.0	5.3	1.5	2.1	18.4	-	13.6	23.4	4.0	-	3.4	-	5.2	-
20년 12월 (2041) (2000)		-	-	2.3	4.0	1.5	2.8	23.9	-	18.2	18.2	2.5	-	3.1	-	6.0	2.6
20년 11월 (2538) (2500)		-	-	2.5	3.5	2.0	3.3	19.8	-	20.6	19.4	-	-	3.1	-	5.1	2.3
20년 10월 (2576) (2500)		-	-	1.3	4.9	3.0	2.2	17.2	-	21.5	21.5	-	-	3.1	-	4.7	3.3
20년 09월 (2553) (2500)		-	-	2.3	6.5	3.0	-	10.5	-	22.5	21.4	-	-	2.5	-	7.2	3.6
20년 08월 (2544) (2500)		-	-	2.0	5.9	2.4	-	11.1	-	24.6	23.3	-	-	2.1	-	5.0	2.9
20년 07월 (2560) (2500)		-	-	1.7	4.9	2.3	2.5	13.8	-	25.6	19.6	-	-	2.1	-	5.8	4.0

◆ 범진보 · 여권/범보수 · 야권 주자군 선호도 추이

범진보·여권/범보수·야권 주자군 선호도 추이

단위: %



1월 2021년 2월 2021년 3월 2021년 4월 2021년 5월 2021년 6월 2주 2021년 6월 4주 2021년 7월 2주 2021년

			사 례 수		범 진 보	범 보 수	없 음	잘 모 름	계
					여 권 후 보	야 권 후 보			
			조 사 완 료	가 중 값	%	%	%	%	%
				적 용					
21년	07월	2주	(2036)	(2000)	50.9	44.3	2.7	1.3	100.0
21년	06월	4주	(2014)	(2000)	42.4	49.5	3.7	3.0	100.0
21년	06월	2주	(2013)	(2000)	43.0	50.2	3.6	2.1	100.0
21년	05월		(2004)	(2000)	46.2	45.9	3.6	2.7	100.0
21년	04월		(2578)	(2500)	41.4	49.7	6.0	1.9	100.0
21년	03월		(2547)	(2500)	41.3	51.7	3.8	2.3	100.0
21년	02월		(2536)	(2500)	49.8	39.1	6.0	3.7	100.0
21년	01월		(2529)	(2500)	49.7	40.4	6.2	2.8	100.0
20년	12월		(2041)	(2000)	45.0	45.6	5.7	2.2	100.0
20년	11월		(2538)	(2500)	48.1	41.7	6.6	2.5	100.0
20년	10월		(2576)	(2500)	50.6	40.4	6.1	2.2	100.0
20년	09월		(2553)	(2500)	52.7	36.1	7.5	2.5	100.0
20년	08월		(2544)	(2500)	56.9	33.2	5.9	2.4	100.0
20년	07월		(2560)	(2500)	53.9	37.6	5.2	2.0	100.0

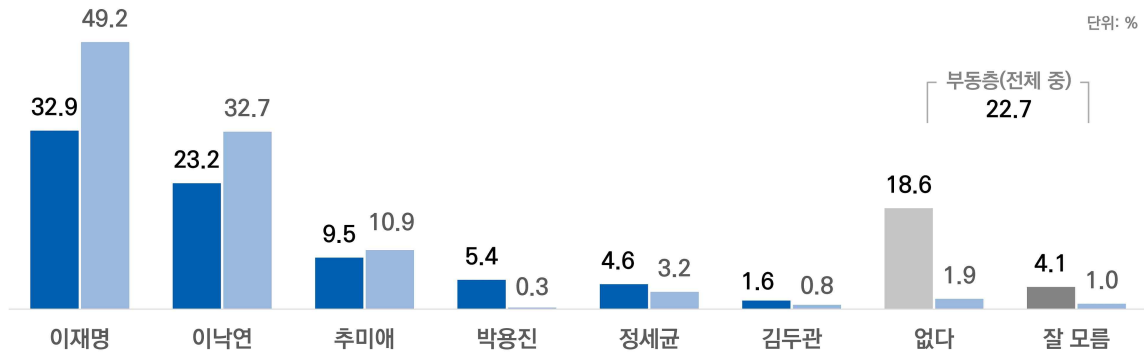
◆ 더불어민주당 대선 후보 적합도

더불어민주당 대선 후보 적합도

의뢰기관 : 오마이뉴스 / 조사일: 2021.07.12~13

■ 전체(n=2,036) ■ 민주당 지지자(n=736)

단위: %



REALMETER

문4. 귀하께서는 더불어민주당의 대선 후보로 다음 중 누가 가장 적합하다고 생각하십니까? (선택지 1~6번 로테이션)

	사례수		김두관	박용진	이낙연	이재명	정세균	추미애	없다	잘 모름	부동층	계
	조사완료	가중값 적용	%	%	%	%	%	%	%	%	%	%
■ 전 체 ■	(2036)	(2000)	1.6	5.4	23.2	32.9	4.6	9.5	18.6	4.1	22.7	100.0
■ 지 역 ■												
서울	(490)	(380)	1.5	4.9	25.0	29.2	4.2	12.1	19.4	3.8	23.2	100.0
인천/ 경기	(683)	(628)	1.3	5.1	20.3	37.3	3.6	9.7	18.9	3.8	22.7	100.0
대전/충청/세종	(187)	(212)	1.2	4.5	24.6	36.9	6.2	6.9	16.9	2.7	19.6	100.0
강원	(59)	(61)	3.3	11.8	27.4	21.3	2.7	6.1	17.2	10.2	27.4	100.0
부산/울산/경남	(246)	(302)	2.7	5.5	22.0	26.6	5.5	8.8	23.6	5.2	28.9	100.0
대구/ 경북	(170)	(196)	2.0	9.2	17.3	26.2	5.0	10.1	24.8	5.4	30.1	100.0
광주/ 전라	(177)	(196)	.9	1.6	33.7	42.8	5.1	9.0	5.7	1.3	7.0	100.0
제주	(24)	(25)	.0	8.8	27.8	27.6	10.1	6.7	8.8	10.1	19.0	100.0
■ 연 령 ■												
18 - 29세	(275)	(352)	1.0	1.8	25.6	28.0	4.5	15.9	19.4	3.9	23.3	100.0
30대	(246)	(308)	1.5	5.0	29.2	32.9	2.5	10.2	16.6	2.2	18.8	100.0
40대	(375)	(372)	1.3	4.0	21.2	40.4	3.8	9.4	17.2	2.7	20.0	100.0
50대	(490)	(390)	1.5	6.0	15.6	39.8	4.9	10.8	18.3	3.1	21.4	100.0
60대	(416)	(318)	2.3	11.2	22.8	25.7	6.5	5.7	21.7	4.1	25.8	100.0
70세 이상	(234)	(260)	2.6	4.5	27.9	27.6	5.8	3.3	18.4	10.0	28.4	100.0
■ 성 별 ■												
남자	(1335)	(992)	2.4	5.8	19.4	37.6	4.9	9.0	17.8	3.0	20.8	100.0
여자	(701)	(1008)	.8	5.0	27.0	28.4	4.3	10.1	19.3	5.2	24.5	100.0

	사례수		김두관	박용진	이낙연	이재명	정세균	추미애	없다	잘 모름	부동층	계
	조사완료	가중값 적용	%	%	%	%	%	%	%	%	%	%
■ 전 체 ■	(2036)	(2000)	1.6	5.4	23.2	32.9	4.6	9.5	18.6	4.1	22.7	100.0
■ 직 업 ■												
사무/관리/전문직	(747)	(722)	1.2	5.8	23.5	35.2	3.2	12.2	17.2	1.7	18.9	100.0
판매/생산/노무/서비스직	(321)	(300)	2.5	3.8	20.1	37.5	5.5	8.8	17.7	4.2	21.9	100.0
가정주부	(277)	(346)	1.3	7.2	24.2	27.5	3.5	6.4	22.3	7.5	29.9	100.0
자영업	(321)	(279)	2.8	5.3	19.2	33.1	6.8	10.6	17.3	4.9	22.2	100.0
학생	(120)	(139)	.0	1.5	26.2	33.4	5.0	9.1	20.9	3.7	24.7	100.0
농/임/어업	(59)	(50)	1.9	8.4	22.8	32.2	17.7	4.9	12.2	.0	12.2	100.0
무직/은퇴/기타	(191)	(164)	2.0	4.9	30.4	25.5	3.4	6.1	20.6	7.2	27.8	100.0
■ 이 념 성 향 ■												
보수	(440)	(407)	3.4	7.9	16.4	19.8	5.5	7.1	32.9	7.1	40.0	100.0
중도	(938)	(884)	1.2	7.2	25.0	31.2	5.0	8.8	18.5	3.0	21.5	100.0
진보	(496)	(506)	.5	1.7	25.8	47.5	4.0	12.5	5.6	2.3	7.9	100.0
잘 모름	(162)	(192)	2.6	1.1	22.6	30.3	2.6	10.5	23.1	7.1	30.2	100.0
■ 정당 지지도 ■												
더불어민주당	(736)	(748)	.8	.3	32.7	49.2	3.2	10.9	1.9	1.0	2.9	100.0
국민의힘	(748)	(707)	2.2	11.4	14.2	17.6	5.3	8.3	35.4	5.6	41.0	100.0
정의당	(55)	(51)	1.4	.0	21.3	45.0	7.2	12.3	8.2	4.6	12.8	100.0
국민의당	(134)	(131)	1.4	9.5	14.7	14.3	5.6	9.6	34.9	9.9	44.8	100.0
열린민주당	(144)	(136)	2.6	1.2	31.7	44.7	2.4	11.1	4.3	2.1	6.4	100.0
기본소득당	(14)	(12)	.0	11.2	19.4	31.0	.0	25.7	12.6	.0	12.6	100.0
시대전환	(17)	(16)	16.1	8.9	43.2	11.6	11.0	3.1	6.0	.0	6.0	100.0
기타 정당	(28)	(26)	.0	8.4	12.9	14.9	6.2	10.8	33.9	12.9	46.9	100.0
없음	(144)	(156)	.8	3.5	19.9	33.2	8.8	5.2	21.6	7.0	28.6	100.0
잘모름	(16)	(16)	4.9	.0	15.5	13.0	.0	15.2	40.0	11.4	51.4	100.0
무당층	(160)	(173)	1.2	3.2	19.5	31.3	7.9	6.2	23.3	7.5	30.8	100.0
■ 문재인 대통령 국정수행 평가 ■												
●잘한다 (①+②)	(883)	(886)	.9	.2	33.1	47.4	2.8	11.5	2.6	1.6	4.1	100.0
●잘못한다 (③+④)	(1097)	(1046)	2.2	9.8	14.9	20.5	6.3	7.9	32.7	5.6	38.3	100.0
잘모름	(56)	(59)	2.9	4.3	22.2	33.6	1.4	9.6	11.6	14.4	26.0	100.0
■ 여야 차기 대선주자 선호도 ■												
김두관	(8)	(7)	48.8	.0	32.8	.0	8.6	.0	9.8	.0	9.8	100.0
박용진	(12)	(10)	8.3	28.0	33.3	21.1	.0	.0	9.3	.0	9.3	100.0
심상정	(19)	(23)	.0	.0	16.7	35.1	.0	32.2	16.0	.0	16.0	100.0
안철수	(38)	(35)	7.0	4.7	11.0	12.4	21.1	8.5	33.9	1.5	35.4	100.0
원희룡	(25)	(26)	.0	20.6	17.5	19.8	4.2	4.2	8.2	25.5	33.7	100.0
유승민	(42)	(40)	.0	2.0	16.6	21.9	8.0	2.8	42.0	6.7	48.7	100.0
윤석열	(578)	(556)	2.0	11.3	13.7	14.1	5.2	7.6	38.7	7.4	46.1	100.0
윤희숙	(34)	(31)	3.5	24.2	17.2	14.0	2.3	6.4	29.2	3.2	32.4	100.0
이낙연	(269)	(313)	1.1	.0	92.4	3.0	1.4	.9	.7	.4	1.1	100.0
이재명	(571)	(527)	.5	.0	2.9	91.6	1.5	1.9	1.1	.5	1.6	100.0
정세균	(38)	(34)	.0	.0	11.7	12.3	58.9	4.1	12.9	.0	12.9	100.0
최재형	(90)	(83)	2.2	17.1	20.2	6.5	6.1	18.5	26.8	2.7	29.5	100.0
추미애	(99)	(104)	1.7	.5	4.7	6.0	.6	81.5	3.1	1.9	4.9	100.0
하태경	(25)	(22)	4.4	9.0	15.0	12.1	5.6	24.2	20.0	9.7	29.7	100.0
홍준표	(77)	(72)	3.2	8.3	7.5	23.8	10.0	4.9	36.1	6.1	42.2	100.0
황교안	(24)	(22)	.0	3.3	23.6	22.8	6.1	23.6	20.6	.0	20.6	100.0
기타인물	(18)	(16)	.0	5.4	22.9	16.9	3.1	5.4	31.9	14.4	46.3	100.0
없다	(48)	(53)	.0	1.7	7.2	18.5	1.4	8.4	57.7	5.1	62.8	100.0
잘 모름	(21)	(26)	3.6	5.3	28.0	6.7	3.9	2.7	12.0	37.7	49.7	100.0
범진보	(1016)	(1018)	1.2	.3	31.7	50.4	3.3	10.4	2.0	.6	2.6	100.0
범보수	(933)	(886)	2.2	11.4	14.4	14.8	6.3	8.9	35.2	6.8	42.0	100.0
부동층	(69)	(80)	1.2	2.9	14.1	14.6	2.2	6.5	42.6	15.9	58.5	100.0

	사례수		김두관	박용진	이낙연	이재명	정세균	추미애	없다	잘 모름	부동층	계
	조사완료	가중값 적용	%	%	%	%	%	%	%	%	%	%
■ 전 체 ■	(2036)	(2000)	1.6	5.4	23.2	32.9	4.6	9.5	18.6	4.1	22.7	100.0
■ 보수 야권 대선 후보 적합도 ■												
안철수	(88)	(89)	.0	1.5	14.6	37.6	10.7	12.4	20.4	2.8	23.2	100.0
원희룡	(82)	(78)	1.5	5.7	28.0	45.3	4.6	4.2	7.8	2.9	10.7	100.0
유승민	(193)	(179)	.4	.4	28.5	46.4	6.2	8.0	8.4	1.8	10.2	100.0
윤석열	(652)	(615)	1.7	9.5	15.4	19.4	4.8	7.2	35.6	6.4	42.0	100.0
윤희숙	(47)	(46)	8.8	21.6	11.0	22.2	4.5	11.0	11.5	9.2	20.7	100.0
최재형	(143)	(120)	3.3	15.1	24.1	13.9	6.8	14.2	19.6	3.2	22.7	100.0
하태경	(72)	(64)	3.4	5.9	16.5	49.8	1.9	6.3	10.5	5.9	16.3	100.0
홍준표	(326)	(306)	2.1	2.0	24.1	45.3	4.2	9.1	12.2	1.1	13.3	100.0
황교안	(53)	(47)	3.5	3.1	24.6	33.2	9.5	10.8	13.2	2.1	15.3	100.0
기타 후보	(29)	(32)	2.5	2.8	21.6	45.8	.0	9.6	9.7	8.0	17.7	100.0
없다	(287)	(345)	.3	.7	34.6	37.1	2.6	15.0	7.9	1.8	9.7	100.0
잘 모름	(64)	(79)	.0	.0	36.2	40.4	.0	5.8	5.0	12.5	17.5	100.0
부동층	(351)	(424)	.3	.5	34.9	37.7	2.1	13.3	7.4	3.8	11.1	100.0
■ 가상 대결 1. 이재명 vs. 윤석열 ■												
이재명	(820)	(772)	.6	.6	15.4	67.6	3.5	9.3	2.0	1.1	3.0	100.0
윤석열	(842)	(789)	2.4	11.7	16.4	12.2	5.5	8.1	37.1	6.6	43.7	100.0
없다	(265)	(315)	1.7	3.2	53.9	7.3	4.1	11.4	15.7	2.7	18.4	100.0
잘 모름	(109)	(124)	3.2	.6	37.9	14.0	7.4	15.3	11.6	10.0	21.7	100.0
부동층	(374)	(439)	2.1	2.5	49.4	9.2	5.0	12.5	14.6	4.8	19.3	100.0
■ 가상 대결 2. 이낙연 vs. 윤석열 ■												
이낙연	(714)	(735)	.6	.6	43.5	38.3	3.6	9.4	3.1	.9	4.0	100.0
윤석열	(880)	(820)	2.6	11.0	14.5	15.9	6.0	7.6	35.2	7.1	42.3	100.0
없다	(349)	(350)	1.2	3.4	4.8	56.8	4.4	11.8	14.6	2.9	17.5	100.0
잘 모름	(93)	(95)	2.4	.8	10.1	50.6	.7	19.3	10.0	6.2	16.2	100.0
부동층	(442)	(445)	1.5	2.8	6.0	55.4	3.6	13.4	13.6	3.6	17.2	100.0

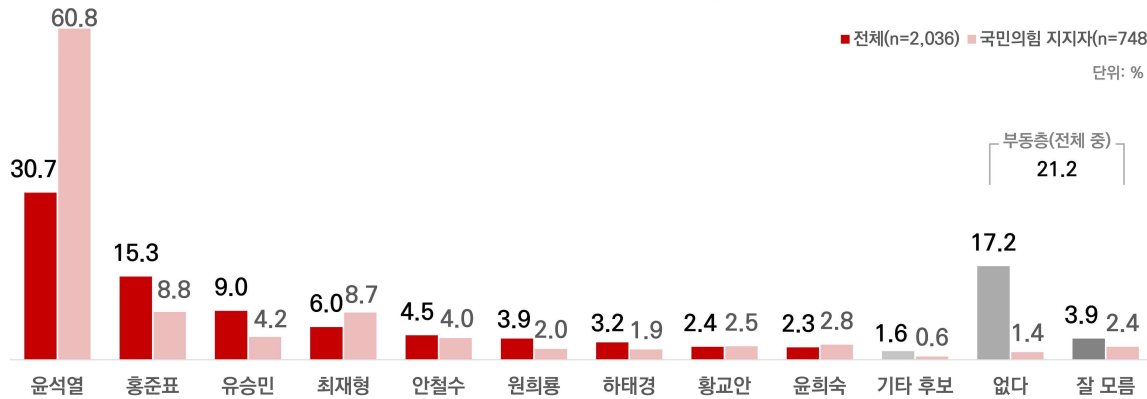
◆ 보수 야권 대선 후보 적합도

보수 야권 대선 후보 적합도

의뢰기관 : 오마이뉴스 / 조사일: 2021.07.12~13

■ 전체(n=2,036) ■ 국민의힘 지지자(n=748)

단위: %

부동층(전체 중)
21.2

REALMETER

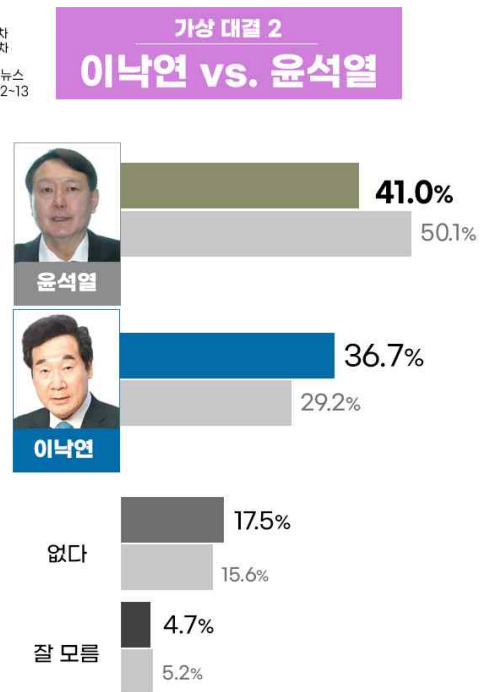
문5. 그럼 이번에는 보수 야권의 대선 후보로는 다음 중 누가 가장 적합하다고 생각하십니까? (선택지 1~9번 로테이션)

	서대수	안철수	원희룡	유승민	윤석열	윤희숙	최재형	하태경	홍준표	황교안	기타 후보	없다	잘 모름	부동층	계
	조사인원	가중치	%	%	%	%	%	%	%	%	%	%	%	%	%
■ 전 체 ■	(2036)	(2000)	4.5	3.9	9.0	30.7	2.3	6.0	3.2	15.3	2.4	1.6	17.2	3.9	21.2
■ 지 역 ■															
서울	(400)	(380)	6.3	2.6	10.1	32.0	2.4	6.7	2.5	14.4	2.2	2.1	13.7	5.0	18.7
인천/경기	(683)	(628)	3.7	4.6	9.4	30.7	3.0	5.1	2.8	14.3	3.1	1.7	19.0	2.6	21.6
대전/충청/세종	(187)	(212)	6.4	3.4	11.1	29.8	1.9	6.2	3.6	10.8	1.9	.6	18.4	5.9	24.4
강원	(59)	(61)	3.0	2.9	6.8	31.2	3.0	3.0	9.3	19.3	3.3	.0	16.3	1.9	18.3
부산/울산/경남	(246)	(302)	5.0	2.8	7.2	33.2	2.7	6.1	2.9	14.8	1.1	.8	20.8	2.6	23.3
대구/경북	(170)	(196)	2.6	1.9	5.5	41.8	1.6	9.3	4.1	16.4	3.1	1.2	9.8	2.8	12.7
광주/전라	(177)	(196)	3.3	7.7	10.4	14.0	.3	4.5	3.5	22.7	2.0	2.1	21.2	8.3	29.5
제주	(24)	(25)	.0	13.4	6.0	33.5	.0	8.7	3.9	20.6	.0	10.1	3.9	.0	3.9
■ 연 령 ■															
18~29세	(275)	(352)	4.9	2.6	8.1	22.5	1.9	4.0	4.1	16.7	2.1	2.6	24.6	5.9	30.5
30대	(246)	(308)	4.2	1.8	12.1	23.3	2.4	6.0	3.2	19.0	.5	3.2	21.0	3.3	24.3
40대	(375)	(372)	3.3	2.2	10.1	23.6	3.2	3.9	3.9	21.4	3.8	.8	20.1	3.7	23.8
50대	(400)	(390)	7.5	4.0	9.9	29.1	1.5	7.7	2.9	15.1	2.3	1.1	16.7	2.3	19.0
60대	(416)	(318)	2.2	6.8	7.4	42.4	2.1	9.0	3.0	9.8	2.2	.9	10.7	3.3	14.1
70세 이상	(234)	(280)	4.2	6.9	5.3	48.1	2.7	5.6	1.9	7.2	3.2	1.0	7.4	5.6	13.0
■ 성 별 ■															
남자	(1335)	(992)	3.7	3.9	10.4	32.7	2.4	8.1	4.9	18.7	2.7	1.2	9.4	2.0	11.4
여자	(701)	(1008)	5.3	3.9	7.5	28.8	2.2	4.0	1.6	11.9	2.1	1.9	25.0	5.8	30.8

		사례수	인철수	원희룡	유승민	윤석열	윤호석	최재형	허태명	홍준표	황교안	기타 후보	없다	잘 모름	부동층	계	
		조사인원	가중치 적용	%	%	%	%	%	%	%	%	%	%	%	%	%	
■ 전 체 ■		(206)	(200)	4.5	3.9	9.0	30.7	2.3	6.0	3.2	15.3	2.4	1.6	17.2	3.9	21.2	100.0
■ 직 업 ■																	
사무/관리/전문직		(747)	(722)	5.1	2.9	10.5	24.9	2.6	6.8	3.6	18.1	1.9	2.1	18.9	2.7	21.6	100.0
판매/생산/노무/서비스직		(321)	(300)	1.9	4.6	9.6	30.1	2.8	4.7	2.0	20.1	2.8	1.1	18.8	1.4	20.2	100.0
기업주부		(277)	(346)	3.8	3.5	6.6	40.5	2.6	6.5	.3	8.9	1.8	1.9	15.9	7.8	23.7	100.0
자영업		(321)	(279)	6.2	4.2	7.5	35.2	2.6	6.3	5.9	13.9	3.2	.5	11.5	3.1	14.6	100.0
학생		(120)	(139)	5.9	1.3	10.5	24.3	.0	.5	3.6	20.8	3.1	1.9	19.9	8.1	28.0	100.0
농/임/어업		(59)	(50)	.0	20.4	10.5	24.7	1.9	7.4	4.7	14.7	3.6	1.3	9.2	1.6	10.8	100.0
무직/유퇴/기타		(191)	(164)	5.3	4.8	6.8	36.4	.8	7.5	4.8	5.6	2.3	1.4	19.7	4.7	24.4	100.0
■ 이념 성향 ■																	
보수		(440)	(407)	5.6	2.2	4.4	51.6	2.0	8.2	.9	12.7	3.7	.2	5.0	3.4	8.4	100.0
중도		(938)	(894)	4.9	4.0	10.9	33.5	3.1	6.2	2.8	17.1	1.8	1.8	11.8	2.1	13.9	100.0
진보		(486)	(506)	3.8	4.9	11.3	11.3	1.6	4.2	5.6	17.6	2.5	1.2	30.7	5.3	36.1	100.0
잘 모름		(162)	(162)	2.1	4.3	3.3	24.8	.8	5.1	4.0	6.0	2.1	4.5	33.1	9.8	43.0	100.0
■ 정당 지지도 ■																	
더불어민주당		(736)	(748)	4.3	4.6	12.2	5.0	2.1	3.1	4.5	23.5	2.3	1.7	31.3	5.3	36.6	100.0
국민의힘		(748)	(707)	4.0	2.0	4.2	60.8	2.8	8.7	1.9	8.8	2.5	.6	1.4	2.4	3.8	100.0
정의당		(55)	(51)	2.2	10.1	26.5	13.8	.0	6.8	7.6	17.1	.0	5.2	7.2	3.5	10.6	100.0
국민의당		(134)	(131)	7.9	2.7	4.4	57.8	2.5	6.9	1.5	7.5	2.4	2.5	2.8	1.1	3.9	100.0
열린민주당		(144)	(136)	2.7	4.2	13.3	9.0	.8	3.9	2.7	20.4	2.9	5.5	32.6	2.0	34.6	100.0
기본소득당		(14)	(12)	.0	.0	18.4	32.1	5.9	10.4	.0	20.7	.0	.0	.0	12.6	12.6	100.0
시대전환		(17)	(16)	.0	.0	7.9	13.0	6.0	3.1	.0	8.8	28.9	5.0	22.1	5.0	27.2	100.0
기타 정당		(28)	(26)	5.4	.0	3.4	32.4	7.9	9.7	2.7	12.3	.0	1.9	18.9	5.4	24.3	100.0
없음		(144)	(156)	6.5	9.0	10.2	22.3	1.6	7.8	4.2	8.9	.7	.0	21.3	7.5	28.8	100.0
잘 모름		(16)	(16)	15.4	4.1	4.5	16.7	.0	4.3	4.9	.0	.0	.0	42.9	7.2	50.1	100.0
부동층		(160)	(173)	7.4	8.6	9.7	21.7	1.4	7.4	4.2	8.1	.6	.0	23.4	7.5	30.8	100.0
■ 문재인 대통령 국정수행 평가 ■																	
●잘못다 (①②)		(883)	(835)	4.1	5.0	12.9	4.5	1.4	2.5	4.1	23.4	2.5	2.1	32.1	5.4	37.5	100.0
●잘못한다 (③④)		(1097)	(1046)	4.4	3.1	5.9	53.8	2.9	8.7	2.5	8.6	2.2	1.0	4.3	2.5	6.8	100.0
잘 모름		(56)	(59)	11.8	1.2	2.9	20.3	4.2	11.9	1.5	10.4	2.9	4.7	21.4	7.0	28.4	100.0
■ 여야 차기 대선주자 선호도 ■																	
김두관		(8)	(7)	.0	.0	9.8	19.5	14.3	.0	.0	24.2	32.3	.0	.0	.0	.0	100.0
박동진		(12)	(10)	.0	16.0	.0	5.4	.0	19.1	19.6	16.3	9.3	.0	14.2	.0	14.2	100.0
심상정		(19)	(23)	12.2	4.4	7.0	21.8	2.7	.0	.0	.0	.0	6.2	38.0	7.7	45.7	100.0
인철수		(38)	(35)	58.9	2.6	.0	17.6	3.2	1.8	.0	11.5	3.1	.0	1.5	.0	1.5	100.0
원희룡		(25)	(26)	4.3	42.7	7.0	6.6	.0	15.0	7.1	.0	2.8	9.7	.0	4.8	4.8	100.0
유승민		(42)	(40)	.0	6.3	67.6	4.4	.0	4.5	3.6	5.4	.0	.0	3.7	4.4	8.1	100.0
윤석열		(58)	(56)	2.4	.7	1.0	88.1	1.9	2.2	.4	1.8	.3	.0	.4	.8	1.2	100.0
윤호석		(34)	(31)	2.0	3.4	.0	42.9	33.4	3.5	.0	4.6	3.0	.0	7.1	.0	7.1	100.0
이낙연		(289)	(313)	2.5	5.0	13.4	3.6	.9	4.0	3.0	21.4	1.7	1.6	35.8	7.1	42.8	100.0
이재명		(571)	(527)	4.3	5.1	13.5	7.1	1.8	2.3	5.2	24.8	2.8	2.5	25.1	5.5	30.6	100.0
정세균		(38)	(34)	.0	17.7	21.5	7.1	6.0	5.7	1.2	15.1	.0	3.8	13.7	8.1	21.9	100.0
최재형		(90)	(83)	3.9	4.6	4.2	8.2	.0	68.1	.0	.0	.5	.0	6.4	4.0	10.4	100.0
추기애		(99)	(104)	6.4	.0	10.1	8.6	4.1	8.3	1.3	21.4	1.5	.7	33.8	3.8	37.6	100.0
허태명		(25)	(22)	10.1	3.2	.0	29.3	.0	.0	47.8	7.1	.0	.0	.0	2.5	2.5	100.0
홍준표		(77)	(72)	3.9	.0	1.7	11.3	.0	4.4	1.3	72.5	3.2	.7	.9	.0	.9	100.0
황교안		(24)	(22)	3.3	5.6	5.8	5.6	.0	2.3	.0	3.5	61.5	.0	12.5	.0	12.5	100.0
기타 인물		(18)	(16)	.0	.0	3.8	38.3	.0	.0	9.7	3.8	6.1	38.2	.0	.0	.0	100.0
없다		(48)	(53)	7.0	3.3	10.0	6.5	1.8	2.1	9.6	8.8	.0	.9	45.9	4.0	49.9	100.0
잘 모름		(21)	(26)	4.4	.0	.0	10.1	8.7	9.3	.0	.0	3.9	.0	42.3	21.3	63.5	100.0
발췌보		(1016)	(1018)	3.9	5.0	13.1	6.6	2.0	3.6	4.0	22.4	2.4	2.1	28.9	5.9	34.7	100.0
발노수		(933)	(886)	5.0	2.8	4.5	60.4	2.5	9.0	1.9	8.1	2.3	.3	1.7	1.3	3.0	100.0
부동층		(69)	(80)	6.1	2.2	6.7	7.7	4.1	4.5	6.4	5.9	1.3	.6	44.7	9.7	54.4	100.0

		시러수	인철수	원희룡	유승민	윤석열	윤화숙	최재형	하태평	홍준표	황교안	기타 후보	없다	잘 모름	부동층	계	
		조사인원	가장 적합	%	%	%	%	%	%	%	%	%	%	%	%	%	
■ 전 체 ■		(206)	(200)	4.5	3.9	9.0	30.7	2.3	6.0	3.2	15.3	2.4	1.6	17.2	3.9	21.2	100.0
■ 더불어민주당 대선 후보 적합도 ■																	
김두관	(38)	(33)	.0	3.6	2.2	32.8	12.3	12.1	6.7	19.2	5.0	2.5	3.6	.0	3.6	100.0	
박용진	(121)	(107)	1.3	4.1	.7	54.5	9.2	16.8	3.5	5.6	1.3	.8	2.1	.0	2.1	100.0	
이낙연	(437)	(465)	2.8	4.7	11.0	20.3	1.1	6.2	2.3	15.8	2.5	1.5	25.6	6.2	31.8	100.0	
이재명	(708)	(659)	5.1	5.4	12.6	18.1	1.5	2.5	4.9	21.0	2.4	2.2	19.4	4.8	24.3	100.0	
정세균	(95)	(92)	10.4	3.9	12.2	32.3	2.2	8.9	1.3	14.1	4.9	.0	9.9	.0	9.9	100.0	
최대재	(191)	(191)	5.8	1.7	7.5	23.0	2.6	8.9	2.1	14.5	2.7	1.6	27.1	2.4	29.5	100.0	
없다	(374)	(372)	4.9	1.6	4.0	58.9	1.4	6.3	1.8	10.1	1.7	.8	7.3	1.1	8.4	100.0	
잘 모름	(72)	(82)	3.1	2.8	3.9	47.9	5.2	4.7	4.6	3.9	1.2	3.1	7.5	12.1	19.6	100.0	
부동층	(446)	(453)	4.6	1.8	4.0	55.9	2.1	6.0	2.3	9.0	1.6	1.2	7.4	3.1	10.4	100.0	
■ 가상 대결 1. 이재명 vs. 윤석열 ■																	
이재명	(820)	(772)	5.0	5.5	15.2	7.1	1.7	3.3	4.8	22.6	2.2	2.5	23.9	6.1	30.0	100.0	
윤석열	(842)	(789)	3.3	1.8	3.1	69.0	3.3	8.5	1.6	5.2	2.0	.3	1.1	.9	2.0	100.0	
없다	(265)	(315)	4.8	4.4	7.3	1.5	1.5	5.6	4.3	22.4	1.9	3.0	39.9	3.3	43.2	100.0	
잘 모름	(109)	(124)	7.9	6.2	11.7	8.5	1.3	7.7	.7	16.1	7.5	.7	20.1	11.5	31.6	100.0	
부동층	(374)	(439)	5.7	4.9	8.5	3.5	1.4	6.2	3.3	20.6	3.4	2.4	34.4	5.6	39.9	100.0	
■ 가상 대결 2. 이낙연 vs. 윤석열 ■																	
이낙연	(714)	(735)	4.2	3.9	13.8	5.0	1.6	3.8	4.6	23.1	2.1	2.4	29.5	5.8	35.4	100.0	
윤석열	(880)	(820)	3.3	1.9	3.9	67.3	3.1	8.0	1.4	6.2	1.9	.3	1.3	1.4	2.7	100.0	
없다	(349)	(350)	6.5	6.6	9.9	4.4	1.9	6.5	4.8	20.8	2.3	2.9	28.8	4.5	33.3	100.0	
잘 모름	(93)	(95)	9.2	11.1	11.6	10.8	1.1	4.6	2.3	12.5	8.5	1.9	17.1	9.4	26.4	100.0	
부동층	(442)	(445)	7.1	7.6	10.3	5.8	1.8	6.1	4.3	19.0	3.6	2.7	26.3	5.5	31.8	100.0	

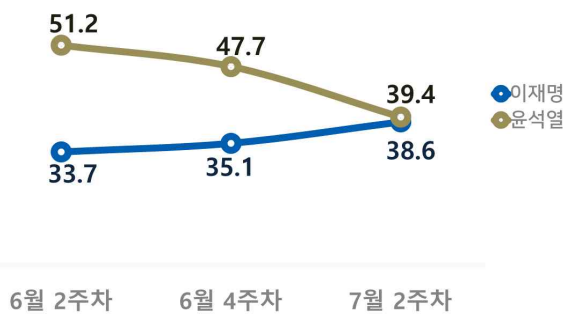
◆ 가상 대결 1. 이재명 vs 윤석열



REALMETER

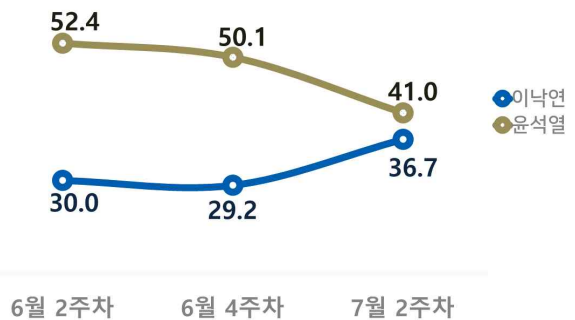
가상대결 1. 이재명 vs 윤석열

단위: %



가상대결 2. 이낙연 vs 윤석열

단위: %

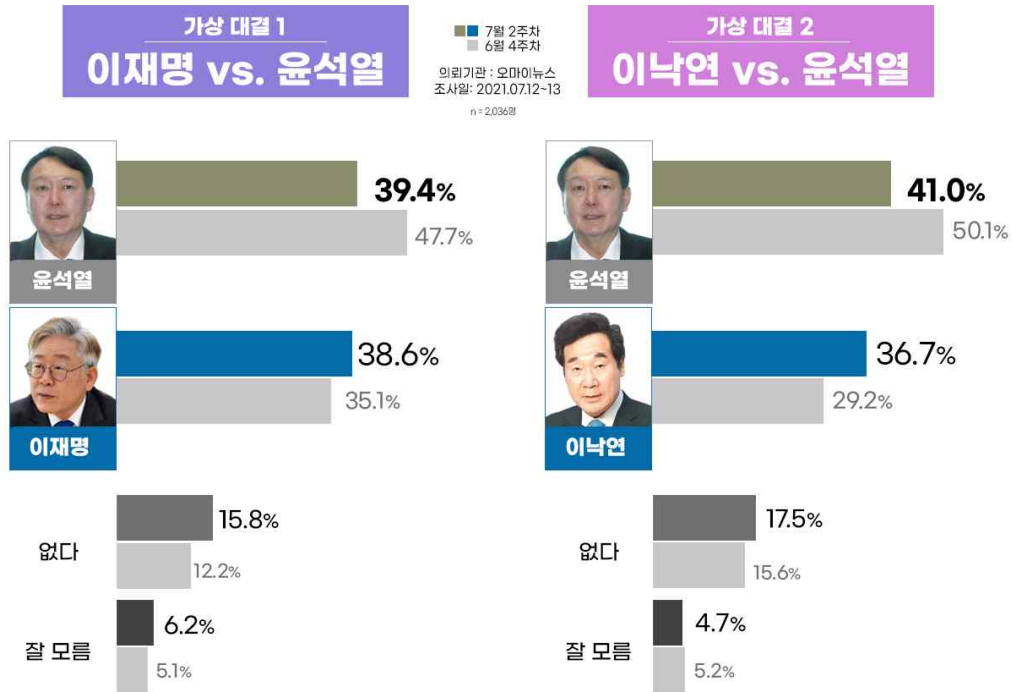


문6. 만약 내년 대통령 선거에서 다음 두 후보가 맞붙는다면 귀하께서는 누구에게 투표하시겠습니까? (선택지 1~2 로테이션)

	사 례 수		이재명	윤석열	없다	잘 모름	부동층	계
	조사완료	가중값 적용	%	%	%	%	%	%
■ 전 체 ■	(2036)	(2000)	38.6	39.4	15.8	6.2	22.0	100.0
■ 지 역 ■								
서울	(490)	(380)	32.8	42.9	15.8	8.5	24.3	100.0
인천 / 경기	(683)	(628)	39.9	40.1	15.9	4.1	20.1	100.0
대전 / 충청 / 세종	(187)	(212)	42.9	35.3	16.3	5.6	21.9	100.0
강원	(59)	(61)	32.7	42.8	20.4	4.1	24.5	100.0
부산 / 울산 / 경남	(246)	(302)	32.0	43.0	18.2	6.8	25.1	100.0
대구 / 경북	(170)	(196)	25.2	52.5	13.1	9.2	22.3	100.0
광주 / 전라	(177)	(196)	65.5	15.3	13.1	6.1	19.3	100.0
제주	(24)	(25)	48.0	42.3	6.7	3.0	9.7	100.0
■ 연 령 ■								
18 - 29세	(275)	(352)	31.4	31.7	26.7	10.2	36.9	100.0
30대	(246)	(308)	33.8	34.1	26.4	5.7	32.1	100.0
40대	(375)	(372)	48.4	32.2	15.7	3.8	19.4	100.0
50대	(490)	(390)	49.0	35.6	10.2	5.2	15.4	100.0
60대	(416)	(318)	32.8	54.6	8.2	4.4	12.6	100.0
70세 이상	(234)	(260)	31.5	53.7	6.2	8.6	14.8	100.0
■ 성 별 ■								
남자	(1335)	(992)	41.8	43.2	10.7	4.4	15.0	100.0
여자	(701)	(1008)	35.5	35.7	20.8	8.0	28.8	100.0
■ 직 업 ■								
사무 / 관리 / 전문직	(747)	(722)	40.6	35.5	19.5	4.4	23.9	100.0
판매 / 생산 / 노무 / 서비스직	(321)	(300)	44.8	35.7	11.9	7.6	19.6	100.0
가정주부	(277)	(346)	32.0	48.7	10.8	8.4	19.2	100.0
자영업	(321)	(279)	41.2	42.2	11.4	5.2	16.6	100.0
학생	(120)	(139)	30.8	37.3	25.8	6.1	31.9	100.0
농 / 임 / 어업	(59)	(50)	46.0	37.0	10.8	6.1	17.0	100.0
무직 / 은퇴 / 기타	(191)	(164)	32.3	41.8	17.2	8.7	25.9	100.0
■ 이념 성향 ■								
보수	(440)	(407)	16.3	69.5	9.8	4.4	14.2	100.0
중도	(938)	(894)	36.4	42.9	15.6	5.1	20.7	100.0
진보	(496)	(506)	63.8	13.1	18.3	4.8	23.1	100.0
잘 모름	(162)	(192)	29.7	28.7	22.6	19.0	41.6	100.0
■ 정당 지지도 ■								
더불어민주당	(736)	(748)	71.3	3.0	20.5	5.2	25.7	100.0
국민의힘	(748)	(707)	6.7	81.4	6.6	5.3	11.9	100.0
정의당	(55)	(51)	54.0	30.3	11.1	4.6	15.7	100.0
국민의당	(134)	(131)	10.5	76.2	8.9	4.4	13.3	100.0
열린민주당	(144)	(136)	62.8	8.6	17.8	10.8	28.6	100.0
기본소득당	(14)	(12)	43.9	22.8	20.7	12.6	33.3	100.0
시대전환	(17)	(16)	31.9	28.8	39.3	.0	39.3	100.0
기타 정당	(28)	(26)	14.9	43.2	36.6	5.4	42.0	100.0
없음	(144)	(156)	30.4	25.8	30.8	13.1	43.8	100.0
잘 모름	(16)	(16)	15.5	28.8	46.5	9.2	55.7	100.0
무당층	(160)	(173)	29.0	26.1	32.3	12.7	45.0	100.0
■ 문재인 대통령 국정수행 평가 ■								
① 잘한다 (①+②)	(883)	(895)	69.2	3.1	21.7	6.1	27.8	100.0
② 잘못한다 (③+④)	(1097)	(1046)	13.0	71.3	10.5	5.3	15.7	100.0
잘 모름	(56)	(59)	29.0	26.7	20.1	24.2	44.3	100.0

	사례수		이재명	윤석열	없다	잘 모름	부동층	계
	조사완료	가중값 적용	%	%	%	%	%	%
■ 전 체 ■	(2036)	(2000)	38.6	39.4	15.8	6.2	22.0	100.0
■ 여야 차기 대선주자 선호도 ■								
김두관	(8)	(7)	.0	33.4	43.6	23.0	66.6	100.0
박용진	(12)	(10)	32.7	43.6	23.7	.0	23.7	100.0
심상정	(19)	(23)	32.6	10.9	34.9	21.5	56.4	100.0
안철수	(38)	(35)	17.3	37.4	30.7	14.6	45.3	100.0
원희룡	(25)	(26)	19.9	36.0	25.0	19.0	44.0	100.0
유승민	(42)	(40)	11.8	47.8	33.0	7.4	40.5	100.0
윤석열	(578)	(556)	2.0	96.5	.3	1.2	1.5	100.0
윤희숙	(34)	(31)	7.4	83.6	4.4	4.7	9.0	100.0
이낙연	(269)	(313)	34.8	4.4	49.8	10.9	60.7	100.0
이재명	(571)	(527)	95.6	1.6	.4	2.4	2.8	100.0
정세균	(38)	(34)	62.0	11.5	17.9	8.5	26.5	100.0
최재형	(90)	(83)	13.8	63.3	15.2	7.7	22.9	100.0
추미애	(99)	(104)	55.6	12.7	25.6	6.1	31.6	100.0
하태경	(25)	(22)	23.1	53.5	18.8	4.6	23.4	100.0
홍준표	(77)	(72)	7.1	52.6	30.0	10.2	40.2	100.0
황교안	(24)	(22)	24.2	43.7	10.8	21.3	32.1	100.0
기타인물	(18)	(16)	8.1	51.0	29.3	11.5	40.9	100.0
없다	(48)	(53)	17.4	16.7	51.9	14.0	65.9	100.0
잘 모름	(21)	(26)	9.4	28.2	20.0	42.3	62.4	100.0
범진보	(1016)	(1018)	69.0	4.8	20.0	6.2	26.2	100.0
범보수	(933)	(886)	6.3	80.7	8.3	4.6	12.9	100.0
부동층	(69)	(80)	14.7	20.5	41.3	23.4	64.7	100.0
■ 더불어민주당 대선 후보 적합도 ■								
김두관	(38)	(33)	14.0	57.1	16.5	12.3	28.8	100.0
박용진	(121)	(107)	4.0	85.9	9.4	.7	10.1	100.0
이낙연	(437)	(465)	25.5	27.8	36.6	10.1	46.7	100.0
이재명	(708)	(659)	79.3	14.6	3.5	2.6	6.1	100.0
정세균	(95)	(92)	29.2	46.8	14.1	9.9	24.0	100.0
추미애	(191)	(191)	37.7	33.7	18.8	9.9	28.7	100.0
없다	(374)	(372)	4.1	78.7	13.3	3.9	17.2	100.0
잘 모름	(72)	(82)	10.1	64.1	10.5	15.2	25.7	100.0
부동층	(446)	(453)	5.2	76.1	12.8	5.9	18.7	100.0
■ 보수 야권 대선 후보 적합도 ■								
안철수	(88)	(89)	43.2	28.8	17.1	10.9	28.0	100.0
원희룡	(82)	(78)	54.4	17.9	17.9	9.8	27.7	100.0
유승민	(193)	(179)	65.4	13.8	12.7	8.1	20.9	100.0
윤석열	(652)	(615)	9.0	88.5	.8	1.7	2.5	100.0
윤희숙	(47)	(46)	29.2	57.1	10.2	3.4	13.7	100.0
최재형	(143)	(120)	21.3	55.9	14.8	8.0	22.8	100.0
하태경	(72)	(64)	57.8	19.5	21.3	1.4	22.6	100.0
홍준표	(326)	(306)	57.0	13.3	23.1	6.5	29.6	100.0
황교안	(53)	(47)	35.4	32.7	12.4	19.5	31.9	100.0
기타 후보	(29)	(32)	60.4	6.9	29.9	2.8	32.7	100.0
없다	(287)	(345)	53.6	2.6	36.6	7.2	43.8	100.0
잘 모름	(64)	(79)	60.0	8.8	13.1	18.1	31.2	100.0
부동층	(351)	(424)	54.8	3.8	32.2	9.3	41.5	100.0
■ 가상 대결 2. 이낙연 vs. 윤석열 ■								
이낙연	(714)	(735)	64.0	4.8	25.0	6.2	31.2	100.0
윤석열	(880)	(820)	6.5	89.9	1.4	2.1	3.5	100.0
없다	(349)	(350)	57.3	2.8	32.3	7.6	39.9	100.0
잘 모름	(93)	(95)	50.3	5.5	7.7	36.6	44.2	100.0
부동층	(442)	(445)	55.8	3.4	27.1	13.7	40.8	100.0

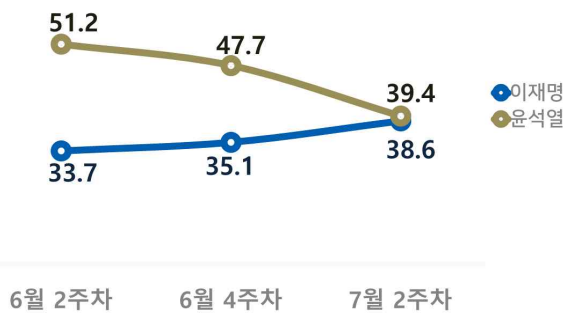
◆ 가상 대결 2. 이낙연 vs 윤석열



REALMETER

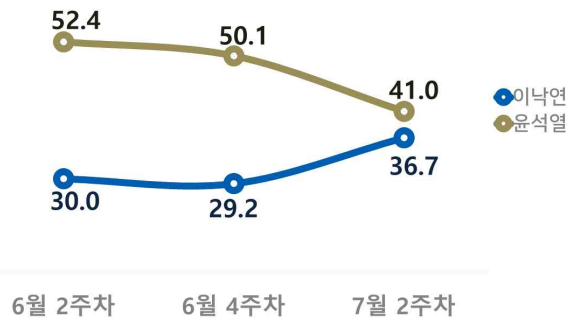
가상대결 1. 이재명 vs 윤석열

단위: %



가상대결 2. 이낙연 vs 윤석열

단위: %



문7. 그럼 내년 대통령 선거에서 다음 두 후보가 맞붙는다면 귀하께서는 누구에게 투표하시겠습니까? (선택지 1~2 로테이션)

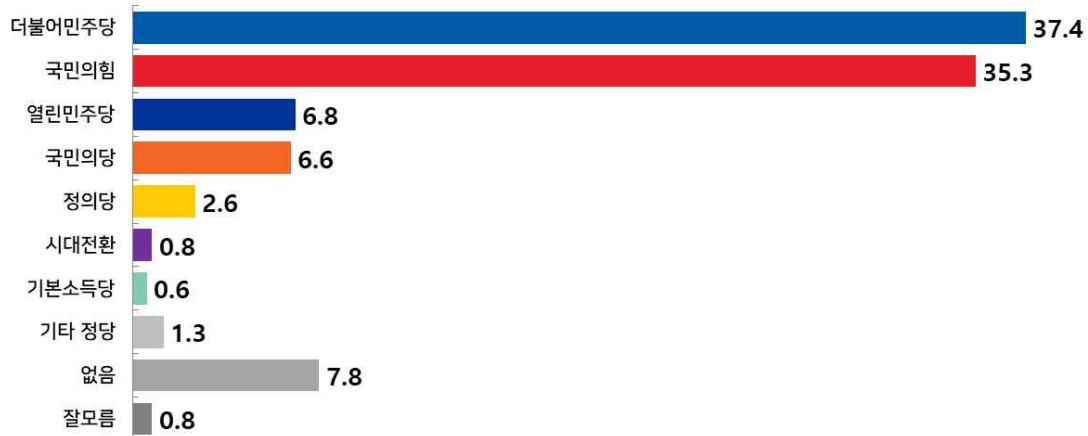
	사례 수		이낙연	윤석열	없다	잘 모름	부동층	계
	조사완료	가중값 적용	%	%	%	%	%	%
■ 전 체 ■	(2036)	(2000)	36.7	41.0	17.5	4.7	22.2	100.0
■ 지 역 ■								
서울	(490)	(380)	34.7	45.4	15.1	4.9	20.0	100.0
인천 / 경기	(683)	(628)	36.3	41.1	18.3	4.4	22.6	100.0
대전 / 충청 / 세종	(187)	(212)	35.0	37.1	23.8	4.0	27.9	100.0
강원	(59)	(61)	43.2	41.5	12.4	2.8	15.3	100.0
부산 / 울산 / 경남	(246)	(302)	34.5	42.7	18.5	4.3	22.8	100.0
대구 / 경북	(170)	(196)	22.4	56.4	14.7	6.5	21.2	100.0
광주 / 전라	(177)	(196)	59.7	17.9	15.9	6.6	22.5	100.0
제주	(24)	(25)	37.2	46.2	16.6	.0	16.6	100.0
■ 연 령 ■								
18 - 29세	(275)	(352)	37.4	34.4	22.1	6.0	28.1	100.0
30대	(246)	(308)	40.8	36.8	20.3	2.1	22.4	100.0
40대	(375)	(372)	43.7	32.5	20.2	3.6	23.8	100.0
50대	(490)	(390)	38.3	37.7	18.1	6.0	24.1	100.0
60대	(416)	(318)	29.3	55.6	12.1	3.0	15.1	100.0
70세 이상	(234)	(260)	28.0	54.3	9.7	8.0	17.7	100.0
■ 성 별 ■								
남자	(1335)	(992)	31.3	45.7	18.7	4.3	23.0	100.0
여자	(701)	(1008)	42.1	36.4	16.3	5.2	21.5	100.0
■ 직 업 ■								
사무 / 관리 / 전문직	(747)	(722)	41.5	37.5	17.6	3.4	21.1	100.0
판매 / 생산 / 노무 / 서비스직	(321)	(300)	37.7	36.7	19.4	6.3	25.7	100.0
가정주부	(277)	(346)	29.3	50.3	14.1	6.3	20.4	100.0
자영업	(321)	(279)	35.3	43.6	18.9	2.1	21.1	100.0
학생	(120)	(139)	29.8	40.0	26.1	4.0	30.1	100.0
농 / 임 / 어업	(59)	(50)	40.7	33.1	18.9	7.3	26.2	100.0
무직 / 은퇴 / 기타	(191)	(164)	37.0	44.0	10.4	8.6	19.1	100.0
■ 이념 성향 ■								
보수	(440)	(407)	14.0	72.7	9.8	3.5	13.2	100.0
중도	(938)	(894)	35.0	44.4	17.5	3.1	20.6	100.0
진보	(496)	(506)	60.1	14.2	19.1	6.6	25.8	100.0
잘 모름	(162)	(192)	31.5	28.7	29.6	10.2	39.8	100.0
■ 정당 지지도 ■								
더불어민주당	(736)	(748)	70.5	4.6	19.4	5.4	24.9	100.0
국민의힘	(748)	(707)	5.1	83.1	9.0	2.8	11.7	100.0
정의당	(55)	(51)	40.5	30.7	19.2	9.6	28.8	100.0
국민의당	(134)	(131)	8.2	76.8	12.4	2.6	15.0	100.0
열린민주당	(144)	(136)	56.4	10.0	29.9	3.7	33.6	100.0
기본소득당	(14)	(12)	41.4	32.1	11.2	15.3	26.6	100.0
시대전환	(17)	(16)	71.7	24.9	3.4	.0	3.4	100.0
기타 정당	(28)	(26)	6.9	45.1	36.2	11.8	47.9	100.0
없음	(144)	(156)	24.0	29.1	37.5	9.5	46.9	100.0
잘 모름	(16)	(16)	44.3	20.3	26.9	8.5	35.4	100.0
무당층	(160)	(173)	25.9	28.2	36.4	9.4	45.8	100.0
■ 문재인 대통령 국정수행 평가 ■								
① 잘한다 (①+②)	(883)	(895)	69.9	4.8	19.7	5.6	25.3	100.0
② 잘못한다 (③+④)	(1097)	(1046)	9.0	72.7	14.7	3.6	18.3	100.0
잘 모름	(56)	(59)	24.4	29.9	33.7	12.0	45.7	100.0

	사례수		이낙연	윤석열	없다	잘 모름	부동층	계
	조사완료	가중값 적용	%	%	%	%	%	%
■ 전 체 ■	(2036)	(2000)	36.7	41.0	17.5	4.7	22.2	100.0
■ 여야 차기 대선주자 선호도 ■								
김두관	(8)	(7)	24.2	43.3	9.6	23.0	32.6	100.0
박용진	(12)	(10)	41.0	37.8	21.2	.0	21.2	100.0
심상정	(19)	(23)	24.6	15.5	40.7	19.2	59.9	100.0
안철수	(38)	(35)	21.1	49.0	23.7	6.2	29.9	100.0
원희룡	(25)	(26)	16.8	49.5	33.7	.0	33.7	100.0
유승민	(42)	(40)	15.1	48.7	34.1	2.1	36.2	100.0
윤석열	(578)	(556)	1.9	96.0	1.3	.8	2.1	100.0
윤희숙	(34)	(31)	13.3	81.6	2.2	3.0	5.2	100.0
이낙연	(269)	(313)	94.0	2.5	2.6	.9	3.5	100.0
이재명	(571)	(527)	52.8	7.1	31.8	8.2	40.0	100.0
정세균	(38)	(34)	53.0	6.3	34.4	6.4	40.8	100.0
최재형	(90)	(83)	17.4	58.3	18.5	5.8	24.3	100.0
추미애	(99)	(104)	56.6	15.4	19.3	8.6	27.9	100.0
하태경	(25)	(22)	7.6	63.8	22.2	6.4	28.6	100.0
홍준표	(77)	(72)	2.7	55.6	34.4	7.4	41.8	100.0
황교안	(24)	(22)	17.5	40.2	21.0	21.3	42.4	100.0
기타인물	(18)	(16)	19.0	57.1	23.9	.0	23.9	100.0
없다	(48)	(53)	13.9	17.7	60.2	8.3	68.4	100.0
잘 모름	(21)	(26)	35.3	34.0	21.5	9.2	30.7	100.0
법진보	(1016)	(1018)	64.9	7.2	21.6	6.2	27.8	100.0
범보수	(933)	(886)	6.1	81.1	10.0	2.8	12.7	100.0
부동층	(69)	(80)	21.0	23.1	47.4	8.6	55.9	100.0
■ 더불어민주당 대선 후보 적합도 ■								
김두관	(38)	(33)	13.8	66.3	13.0	6.9	19.9	100.0
박용진	(121)	(107)	4.1	84.2	11.0	.7	11.7	100.0
이낙연	(437)	(465)	68.7	25.6	3.6	2.1	5.7	100.0
이재명	(708)	(659)	42.7	19.8	30.2	7.3	37.4	100.0
정세균	(95)	(92)	28.8	53.7	16.9	.7	17.5	100.0
추미애	(191)	(191)	36.1	32.6	21.7	9.6	31.2	100.0
없다	(374)	(372)	6.1	77.6	13.8	2.5	16.3	100.0
잘 모름	(72)	(82)	8.4	71.8	12.6	7.2	19.7	100.0
부동층	(446)	(453)	6.5	76.5	13.5	3.4	16.9	100.0
■ 보수 야권 대선 후보 적합도 ■								
안철수	(88)	(89)	34.6	30.2	25.5	9.7	35.3	100.0
원희룡	(82)	(78)	37.1	19.8	29.6	13.5	43.1	100.0
유승민	(193)	(179)	56.5	18.0	19.3	6.1	25.5	100.0
윤석열	(652)	(615)	6.0	89.8	2.5	1.7	4.2	100.0
윤희숙	(47)	(46)	26.5	56.4	14.8	2.3	17.1	100.0
최재형	(143)	(120)	23.2	54.3	18.8	3.7	22.5	100.0
하태경	(72)	(64)	52.4	18.2	26.1	3.4	29.5	100.0
홍준표	(326)	(306)	55.6	16.7	23.8	3.9	27.7	100.0
황교안	(53)	(47)	32.7	33.2	17.2	17.0	34.2	100.0
기타 후보	(29)	(32)	55.7	6.9	31.8	5.6	37.4	100.0
없다	(287)	(345)	63.0	3.1	29.2	4.7	33.9	100.0
잘 모름	(64)	(79)	54.3	14.4	20.0	11.3	31.3	100.0
부동층	(351)	(424)	61.4	5.2	27.5	5.9	33.4	100.0
■ 가상 대결 1. 이재명 vs. 윤석열 ■								
이재명	(820)	(772)	60.9	7.0	26.0	6.2	32.1	100.0
윤석열	(842)	(789)	4.5	93.6	1.2	.7	1.9	100.0
없다	(265)	(315)	58.1	3.7	35.9	2.3	38.2	100.0
잘 모름	(109)	(124)	36.8	13.9	21.3	28.0	49.3	100.0
부동층	(374)	(439)	52.1	6.6	31.8	9.5	41.3	100.0

◆ 정당지지도

정당지지도

[n=2036, 단위: %]



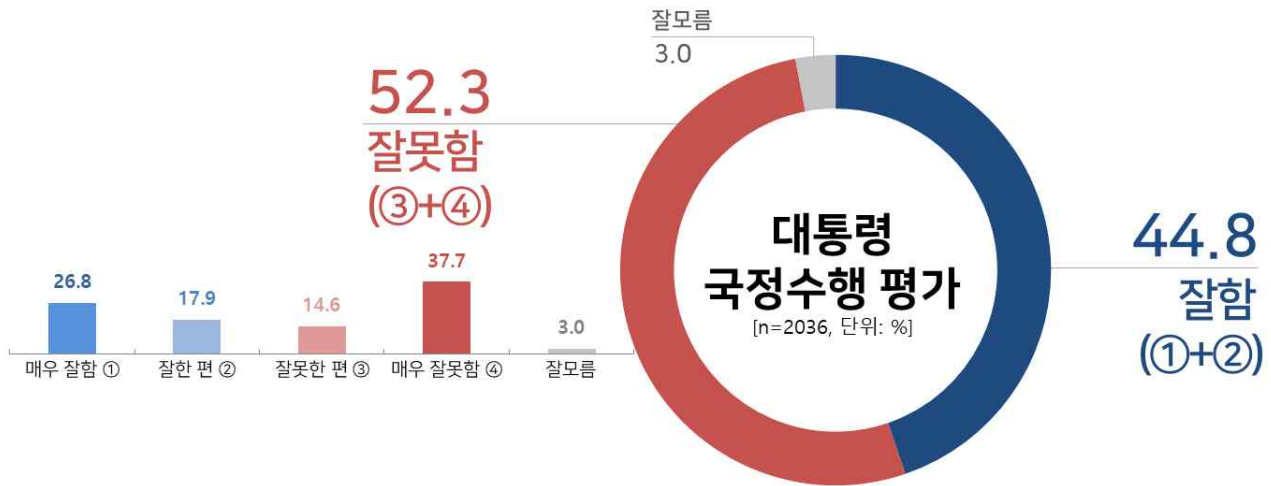
문. 귀하께서는 다음 중 어느 정당을 지지하시거나 약간이라도 더 호감을 가지고 계십니까? (선택지 1~7 로테이션)

	사례수		더불어 민주당	국민의힘	정의당	국민의당	열린 민주당	기본 소득당	시대전환	기타정당	없음	잘모름	무당층	계
	조사완료	가중값 적용												
■ 전 체 ■	(2036)	(2000)	37.4	35.3	2.6	6.6	6.8	.6	.8	1.3	7.8	.8	8.6	100.0
■ 지 역 ■														
서울	(490)	(380)	34.5	36.8	3.0	7.6	6.4	.1	1.1	2.0	7.9	.5	8.4	100.0
인천/ 경기	(683)	(628)	38.2	33.9	2.8	7.4	6.7	.9	.7	1.8	7.2	.5	7.7	100.0
대전/충청/세종	(187)	(212)	41.1	33.4	2.0	3.0	5.8	1.0	.3	1.3	11.5	.7	12.2	100.0
강원	(59)	(61)	44.9	38.6	1.0	4.0	3.6	1.0	.0	.0	3.6	3.3	6.9	100.0
부산/울산/경남	(246)	(302)	30.1	39.6	.9	9.7	7.4	.0	.7	.8	10.1	.7	10.8	100.0
대구/ 경북	(170)	(196)	25.1	51.5	2.2	7.2	4.9	1.5	.3	.3	4.6	2.3	6.9	100.0
광주/ 전라	(177)	(196)	58.5	17.2	4.8	1.3	10.1	.0	2.1	.9	4.4	.7	5.0	100.0
제주	(24)	(25)	31.6	21.9	3.0	5.9	13.5	.0	.0	.0	24.1	.0	24.1	100.0
■ 연 령 ■														
18 - 29세	(275)	(352)	34.2	33.4	4.9	5.9	6.4	.8	1.2	2.3	10.7	.0	10.7	100.0
30대	(246)	(308)	43.8	32.5	1.7	5.0	5.1	.0	.5	1.1	9.6	.8	10.4	100.0
40대	(375)	(372)	47.0	27.3	1.6	5.9	6.9	.4	1.1	.9	7.9	1.1	9.0	100.0
50대	(400)	(390)	40.9	31.7	3.0	5.7	7.1	.8	.2	.5	7.8	2.3	10.1	100.0
60대	(416)	(318)	28.4	46.2	2.3	7.7	8.5	.7	1.0	1.4	3.4	.4	3.8	100.0
70세 이상	(234)	(260)	26.2	44.9	1.5	10.1	6.7	.7	1.0	2.1	6.9	.0	6.9	100.0
■ 성 별 ■														
남자	(1335)	(992)	33.2	39.8	2.7	6.3	7.3	.8	.9	1.5	7.0	.5	7.5	100.0
여자	(701)	(1008)	41.6	30.9	2.4	6.8	6.3	.3	.7	1.1	8.6	1.1	9.7	100.0

	사례수		더불어 민주당	국민의힘	정의당	국민의당	열린 민주당	기본 소득당	시대전환	기타정당	없음	잘모름	무당층	계
	조사완료	가중값 적용												
■ 전 체 ■	(2036)	(2000)	37.4	35.3	2.6	6.6	6.8	.6	.8	1.3	7.8	.8	8.6	100.0
■ 직 업 ■														
사무/관리/전문직	(747)	(722)	43.6	33.2	2.5	4.8	6.0	.8	.7	1.0	7.2	.2	7.4	100.0
판매/생산/노무/서비스직	(321)	(300)	44.3	29.8	1.9	6.2	7.7	.8	1.0	.6	6.7	1.0	7.7	100.0
가정주부	(277)	(346)	28.1	41.3	2.1	10.0	7.5	.6	.5	.6	7.5	1.8	9.3	100.0
자영업	(321)	(279)	32.5	40.3	3.4	6.9	8.0	.2	.6	1.0	5.6	1.5	7.2	100.0
학생	(120)	(139)	25.2	37.2	4.7	5.6	4.0	.0	1.7	4.2	17.1	.3	17.5	100.0
농/임/어업	(59)	(50)	39.0	25.7	7.9	3.8	7.5	.0	1.3	.0	14.8	.0	14.8	100.0
무직/은퇴/기타	(191)	(164)	35.3	34.8	.0	9.0	7.7	.6	.8	4.3	6.9	.7	7.6	100.0
■ 이 념 성 향 ■														
보수	(440)	(407)	13.9	63.0	.9	10.3	3.4	1.0	.4	1.9	4.8	.3	5.2	100.0
중도	(938)	(894)	34.2	38.2	2.9	6.0	6.9	.6	1.1	1.0	8.4	.7	9.1	100.0
진보	(496)	(506)	63.6	12.1	3.4	3.3	9.7	.4	.9	1.7	4.8	.3	5.1	100.0
잘 모름	(162)	(192)	33.1	24.3	2.3	10.1	6.0	.2	.0	.6	19.3	4.0	23.3	100.0
■ 문 대통령 국정수행 평가 ■														
●잘한다 (1+2)	(883)	(885)	72.8	4.2	2.7	1.1	12.3	.6	.9	.6	4.3	.5	4.8	100.0
●잘못한다 (3+4)	(1097)	(1046)	7.7	62.5	2.4	11.1	2.1	.6	.6	1.8	10.3	1.0	11.2	100.0
잘모름	(56)	(59)	27.5	26.0	3.7	8.9	6.3	.0	2.4	4.6	17.6	2.9	20.5	100.0
■여야 차기 대선주자 선호도■														
김두관	(8)	(7)	24.2	27.1	9.6	.0	14.3	.0	15.0	.0	9.8	.0	9.8	100.0
박용진	(12)	(10)	54.4	7.4	20.6	9.3	.0	.0	.0	.0	.0	8.3	8.3	100.0
심상정	(19)	(23)	18.5	22.4	23.9	19.8	.0	4.6	.0	7.7	3.1	.0	3.1	100.0
안철수	(38)	(35)	3.4	29.5	5.3	26.4	3.6	.0	.0	6.4	22.2	3.2	25.3	100.0
원희룡	(25)	(26)	18.2	46.4	5.8	2.7	.0	.0	2.8	.0	24.1	.0	24.1	100.0
유승민	(42)	(40)	5.4	68.1	1.9	2.6	1.8	.0	1.4	.0	15.2	3.7	18.9	100.0
윤석열	(578)	(556)	1.5	76.5	1.0	11.8	1.1	.2	.4	1.4	5.2	.7	5.9	100.0
윤화숙	(34)	(31)	6.7	61.5	.0	17.6	5.7	2.2	.0	.0	6.3	.0	6.3	100.0
이낙연	(269)	(313)	73.7	3.5	2.0	.7	12.6	.4	2.0	.0	5.2	.0	5.2	100.0
이재명	(571)	(527)	70.4	5.8	2.4	1.7	11.0	.4	.6	.6	6.7	.4	7.1	100.0
정세균	(38)	(34)	55.7	19.8	7.7	.0	6.5	.0	.0	2.0	6.3	2.0	8.3	100.0
최재형	(90)	(83)	9.8	56.0	.9	12.4	7.7	1.8	.8	3.1	7.6	.0	7.6	100.0
추미애	(99)	(104)	60.6	10.5	3.8	1.1	11.9	2.9	.0	2.8	4.6	1.8	6.4	100.0
하태경	(25)	(22)	18.0	58.9	.0	13.0	.0	.0	.0	.0	10.0	.0	10.0	100.0
홍준표	(77)	(72)	1.0	77.1	2.7	10.7	.0	.9	.0	1.9	5.7	.0	5.7	100.0
황교안	(24)	(22)	33.9	52.2	.0	.0	7.0	.0	2.3	.0	.0	4.7	4.7	100.0
기타인물	(18)	(16)	3.8	34.8	17.0	29.1	5.4	.0	.0	4.3	5.5	.0	5.5	100.0
없다	(48)	(53)	11.2	17.4	4.2	3.8	5.6	.0	1.8	6.1	43.0	7.0	50.0	100.0
잘 모름	(21)	(26)	30.7	17.2	.0	14.8	5.3	.0	.0	.0	32.0	.0	32.0	100.0
범진보	(1016)	(1018)	68.3	6.6	3.3	1.7	11.1	.7	1.0	.8	5.9	.5	6.4	100.0
범보수	(933)	(886)	4.4	70.0	1.4	11.6	2.0	.5	.5	1.6	7.2	.9	8.0	100.0
무당층	(69)	(80)	17.7	17.3	2.8	7.4	5.5	.0	1.2	4.1	39.3	4.7	44.0	100.0
■ 민주당 대선 후보 적합도 ■														
김두관	(38)	(33)	18.7	48.5	2.1	5.6	11.0	.0	7.9	.0	3.6	2.5	6.1	100.0
박용진	(121)	(107)	1.8	75.3	.0	11.7	1.5	1.2	1.3	2.1	5.1	.0	5.1	100.0
이낙연	(437)	(465)	52.7	21.6	2.4	4.1	9.3	.5	1.5	.7	6.7	.6	7.2	100.0
이재명	(708)	(659)	55.9	18.9	3.5	2.9	9.3	.5	.3	.6	7.9	.3	8.2	100.0
정세균	(95)	(92)	25.7	40.3	4.0	8.0	3.5	.0	1.9	1.8	14.8	.0	14.8	100.0
추미애	(191)	(191)	42.7	30.6	3.3	6.6	7.9	1.6	.3	1.5	4.3	1.3	5.6	100.0
없다	(374)	(372)	3.8	67.2	1.1	12.3	1.6	.4	.3	2.4	9.0	1.8	10.8	100.0
잘 모름	(72)	(82)	9.4	48.5	2.9	15.9	3.4	.0	.0	4.2	13.5	2.3	15.8	100.0
무당층	(446)	(453)	4.8	63.9	1.4	13.0	1.9	.3	.2	2.7	9.8	1.9	11.7	100.0

	사례수		더불어 민주당	국민의힘	정의당	국민의당	열린 민주당	기본 소득당	시대전환	기타정당	없음	잘 모름	무당층	계
	조사완료	가중값 적용												
■ 전 체 ■	(2036)	(2000)	37.4	35.3	2.6	6.6	6.8	.6	.8	1.3	7.8	.8	8.6	100.0
[■보수 야권 대선 후보 적합도■]														
안철수	(88)	(89)	35.9	31.3	1.2	11.6	4.2	.0	.0	1.6	11.4	2.8	14.2	100.0
원희룡	(82)	(78)	44.2	18.5	6.7	4.5	7.3	.0	.0	.0	18.1	.9	18.9	100.0
유승민	(193)	(179)	50.9	16.5	7.6	3.2	10.1	1.2	.7	.5	8.9	.4	9.3	100.0
윤석열	(652)	(615)	6.1	69.9	1.2	12.3	2.0	.6	.3	1.4	5.7	.4	6.1	100.0
윤화숙	(47)	(46)	34.0	43.0	.0	7.1	2.3	1.5	2.1	4.6	5.4	.0	5.4	100.0
최재형	(143)	(120)	19.5	51.4	2.9	7.6	4.4	1.0	.4	2.1	10.1	.6	10.7	100.0
하태경	(72)	(64)	52.1	20.6	6.0	3.0	5.8	.0	.0	1.1	10.1	1.2	11.4	100.0
홍준표	(326)	(306)	57.6	20.3	2.9	3.2	9.1	.8	.5	1.1	4.6	.0	4.6	100.0
황교안	(53)	(47)	36.2	37.0	.0	6.6	8.3	.0	9.7	.0	2.2	.0	2.2	100.0
기타 후보	(29)	(32)	41.0	12.3	8.5	10.2	23.9	.0	2.5	1.6	.0	.0	.0	100.0
없다	(287)	(345)	67.9	2.8	1.1	1.1	12.9	.0	1.0	1.4	9.7	2.1	11.7	100.0
잘 모름	(64)	(79)	50.2	21.2	2.3	1.8	3.5	1.8	1.0	1.8	14.8	1.5	16.3	100.0
부동층	(351)	(424)	64.6	6.3	1.3	1.2	11.2	.3	1.0	1.5	10.6	2.0	12.6	100.0
가상 대결 1. 이재명 vs. 윤석열														
이재명	(820)	(772)	69.1	6.1	3.6	1.8	11.1	.7	.7	.5	6.1	.3	6.5	100.0
윤석열	(842)	(789)	2.9	72.9	2.0	12.7	1.5	.3	.6	1.4	5.1	.6	5.7	100.0
없다	(265)	(315)	48.6	14.7	1.8	3.7	7.7	.8	2.0	3.1	15.2	2.4	17.7	100.0
잘 모름	(109)	(124)	31.4	30.2	1.9	4.7	11.9	1.2	.0	1.2	16.5	1.2	17.7	100.0
부동층	(374)	(439)	43.7	19.1	1.8	4.0	8.9	.9	1.4	2.5	15.6	2.1	17.7	100.0
가상 대결 2. 이낙연 vs. 윤석열														
이낙연	(714)	(735)	71.8	4.9	2.8	1.5	10.5	.7	1.6	.2	5.1	1.0	6.1	100.0
윤석열	(880)	(820)	4.2	71.6	1.9	12.3	1.7	.5	.5	1.5	5.5	.4	5.9	100.0
없다	(349)	(350)	41.6	18.1	2.8	4.6	11.6	.4	.2	2.7	16.7	1.3	18.0	100.0
잘 모름	(93)	(95)	43.0	20.6	5.2	3.6	5.4	1.9	.0	3.3	15.6	1.5	17.1	100.0
부동층	(442)	(445)	41.9	18.6	3.3	4.4	10.3	.7	.1	2.8	16.5	1.3	17.8	100.0

◆ 대통령 국정수행 평가



문. 귀하께서는 현재 문재인 대통령의 국정수행에 대하여 어떻게 평가하십니까? (선택지 1~4 순·역순 배열)

	사례수		매우 잘함	좋은 편	잘못한 편	매우 잘못	잘 모름	잘함	잘못함	잘 모름	계
	조사완료	가중값 적용									
■ 전 체 ■	(2036)	(2000)	26.8	17.9	14.6	37.7	3.0	44.8	52.3	3.0	100.0
■ 지 역 ■											
서울	(490)	(380)	23.9	17.0	13.5	42.6	2.9	40.9	56.1	2.9	100.0
인천/ 경기	(683)	(628)	26.2	18.3	16.0	36.5	2.9	44.6	52.5	2.9	100.0
대전/충청/세종	(187)	(212)	30.3	15.0	19.2	32.2	3.3	45.4	51.3	3.3	100.0
강원	(59)	(61)	19.6	27.8	9.9	40.7	1.9	47.4	50.7	1.9	100.0
부산/울산/경남	(246)	(302)	29.4	10.9	13.4	43.1	3.2	40.3	56.5	3.2	100.0
대구/ 경북	(170)	(196)	18.0	13.3	14.2	51.3	3.0	31.4	65.6	3.0	100.0
광주/ 전라	(177)	(196)	35.4	35.7	11.0	15.7	2.2	71.1	26.7	2.2	100.0
제주	(24)	(25)	42.9	5.9	13.0	32.2	6.0	48.9	45.2	6.0	100.0
■ 연 령 ■											
18 - 29세	(275)	(352)	24.7	15.2	17.6	38.4	4.1	39.9	56.0	4.1	100.0
30대	(246)	(308)	33.2	18.8	8.7	36.3	3.0	52.0	45.0	3.0	100.0
40대	(375)	(372)	36.1	18.3	11.6	31.1	2.9	54.4	42.7	2.9	100.0
50대	(490)	(390)	29.9	18.2	15.5	34.2	2.1	48.1	49.7	2.1	100.0
60대	(416)	(318)	19.6	16.4	15.9	46.1	2.0	36.0	61.9	2.0	100.0
70세 이상	(234)	(260)	12.9	21.6	18.9	42.7	3.9	34.5	61.6	3.9	100.0
■ 성 별 ■											
남자	(1335)	(992)	22.8	17.2	13.4	43.8	2.8	40.0	57.2	2.8	100.0
여자	(701)	(1008)	30.8	18.7	15.8	31.7	3.1	49.5	47.5	3.1	100.0

	사례수		매우 잘함	잘한 편	잘못한 편	매우 잘못	잘모름	잘함	잘못함	잘모름	계
	조사완료	가중값 적용									
■ 전 체 ■	(2036)	(2000)	26.8	17.9	14.6	37.7	3.0	44.8	52.3	3.0	100.0
■ 직 업 ■											
사무/관리/전문직	(747)	(722)	32.1	17.1	13.3	35.7	1.8	49.2	49.0	1.8	100.0
판매/생산/노무/서비스직	(321)	(300)	28.2	20.3	14.1	33.9	3.6	48.4	47.9	3.6	100.0
가정주부	(277)	(346)	20.1	17.1	18.7	40.7	3.4	37.2	59.4	3.4	100.0
자영업	(321)	(279)	28.7	15.9	12.1	40.6	2.7	44.7	52.6	2.7	100.0
학생	(120)	(139)	14.2	19.3	23.2	39.7	3.6	33.5	62.9	3.6	100.0
농/임/어업	(59)	(50)	22.9	26.9	15.1	31.9	3.3	49.7	47.0	3.3	100.0
무직/은퇴/기타	(191)	(164)	23.9	18.5	9.4	42.4	5.8	42.4	51.8	5.8	100.0
■ 이 념 성 향 ■											
보수	(440)	(407)	12.2	6.3	13.4	65.5	2.6	18.5	78.9	2.6	100.0
중도	(938)	(894)	22.6	17.4	17.0	39.7	3.2	40.0	56.7	3.2	100.0
진보	(496)	(506)	47.2	27.4	9.4	14.3	1.7	74.6	23.7	1.7	100.0
잘 모름	(162)	(192)	23.5	20.2	19.8	31.0	5.6	43.7	50.8	5.6	100.0
■ 정당 지지도 ■											
더불어민주당	(736)	(748)	56.8	30.3	7.2	3.5	2.2	87.1	10.7	2.2	100.0
국민의힘	(748)	(707)	1.2	4.1	16.4	76.1	2.2	5.3	92.5	2.2	100.0
정의당	(55)	(51)	10.0	36.9	29.2	19.7	4.3	46.9	48.8	4.3	100.0
국민의당	(134)	(131)	3.3	4.1	23.8	64.8	4.0	7.4	88.6	4.0	100.0
열린민주당	(144)	(136)	51.5	29.5	9.3	7.0	2.7	81.0	16.3	2.7	100.0
기본소득당	(14)	(12)	21.6	25.6	43.1	9.7	.0	47.2	52.8	.0	100.0
시대전환	(17)	(16)	33.0	17.0	29.0	12.1	9.0	49.9	41.1	9.0	100.0
기타 정당	(28)	(26)	7.4	12.7	14.0	55.6	10.3	20.1	69.6	10.3	100.0
없음	(144)	(156)	7.1	17.3	31.2	37.7	6.7	24.4	68.9	6.7	100.0
잘모름	(16)	(16)	15.5	13.6	8.5	51.9	10.4	29.2	60.4	10.4	100.0
무당층	(160)	(173)	7.9	17.0	29.0	39.1	7.0	24.9	68.1	7.0	100.0
■ 여야 차기 대선주자 선호도 ■											
김두관	(8)	(7)	38.5	8.6	15.0	37.9	.0	47.1	52.9	.0	100.0
박용진	(12)	(10)	4.4	16.0	52.7	26.9	.0	20.4	79.6	.0	100.0
심상정	(19)	(23)	13.2	32.3	24.4	17.5	12.6	45.5	41.9	12.6	100.0
안철수	(38)	(35)	1.5	18.7	27.1	52.8	.0	20.1	79.9	.0	100.0
원희룡	(25)	(26)	9.7	14.4	28.0	35.7	12.2	24.1	63.7	12.2	100.0
유승민	(42)	(40)	6.3	4.0	24.2	63.0	2.4	10.3	87.3	2.4	100.0
윤석열	(578)	(556)	.3	.8	18.0	78.5	2.3	1.2	96.5	2.3	100.0
윤희숙	(34)	(31)	4.4	2.2	26.5	67.0	.0	6.6	93.4	.0	100.0
이낙연	(269)	(313)	58.6	30.8	6.6	3.1	.9	89.4	9.7	.9	100.0
이재명	(571)	(527)	48.2	33.2	10.6	5.4	2.7	81.4	15.9	2.7	100.0
정세균	(38)	(34)	22.8	28.9	18.6	25.0	4.7	51.8	43.6	4.7	100.0
최재형	(90)	(83)	5.8	8.1	10.9	72.7	2.5	13.9	83.5	2.5	100.0
추미애	(99)	(104)	57.7	19.0	7.6	11.6	4.1	76.7	19.2	4.1	100.0
하태경	(25)	(22)	12.5	5.1	25.1	57.4	.0	17.5	82.5	.0	100.0
홍준표	(77)	(72)	.0	4.9	18.7	74.1	2.2	4.9	92.8	2.2	100.0
황교안	(24)	(22)	16.2	21.3	30.1	27.6	4.7	37.5	57.8	4.7	100.0
기타인물	(18)	(16)	.0	17.5	16.8	65.7	.0	17.5	82.5	.0	100.0
없다	(48)	(53)	7.1	14.9	22.5	44.9	10.7	22.0	67.4	10.7	100.0
잘 모름	(21)	(26)	5.3	15.6	21.9	34.1	23.1	20.8	56.0	23.1	100.0
범진보	(1016)	(1018)	50.2	30.5	10.1	6.7	2.5	80.8	16.7	2.5	100.0
범보수	(933)	(886)	2.2	3.7	19.1	72.5	2.5	6.0	91.6	2.5	100.0
부동층	(69)	(80)	6.5	15.1	22.3	41.3	14.8	21.6	63.6	14.8	100.0

	사례수		매우 잘함	잘한 편	잘못한 편	매우 잘못	잘모름	잘함	잘못함	잘모름	계
	조사완료	가중값 적용									
■ 전 체 ■	(2036)	(2000)	26.8	17.9	14.6	37.7	3.0	44.8	52.3	3.0	100.0
■ 민주당 대선 후보 적합도 ■											
김두관	(38)	(33)	13.9	11.6	24.5	44.8	5.2	25.6	69.2	5.2	100.0
박용진	(121)	(107)	.0	2.0	20.1	75.5	2.4	2.0	95.6	2.4	100.0
이낙연	(437)	(465)	40.4	23.2	9.9	23.6	2.8	63.7	33.5	2.8	100.0
이재명	(708)	(659)	37.2	27.2	16.3	16.3	3.0	64.4	32.6	3.0	100.0
정세균	(95)	(92)	12.1	15.0	26.3	45.7	.9	27.1	72.0	.9	100.0
추미애	(191)	(191)	39.5	14.2	5.9	37.4	3.0	53.7	43.3	3.0	100.0
없다	(374)	(372)	2.3	3.9	13.8	78.2	1.8	6.2	92.0	1.8	100.0
잘 모름	(72)	(82)	4.1	13.2	27.2	45.0	10.5	17.3	72.2	10.5	100.0
부동층	(446)	(453)	2.6	5.5	16.2	72.2	3.4	8.2	88.4	3.4	100.0
■ 보수 야권 대선 후보 적합도 ■											
안철수	(88)	(89)	16.6	24.0	20.1	31.5	7.8	40.6	51.6	7.8	100.0
원희룡	(82)	(78)	25.1	32.6	13.1	28.4	.9	57.7	41.4	.9	100.0
유승민	(193)	(179)	29.4	35.0	19.4	15.2	.9	64.4	34.7	.9	100.0
윤석열	(652)	(615)	2.3	4.3	18.6	72.8	2.0	6.6	91.5	2.0	100.0
윤희숙	(47)	(46)	14.9	13.1	22.4	44.2	5.5	27.9	66.6	5.5	100.0
최재형	(143)	(120)	9.8	8.6	13.0	62.9	5.8	18.3	75.8	5.8	100.0
하태경	(72)	(64)	39.1	18.3	14.0	27.1	1.4	57.5	41.2	1.4	100.0
홍준표	(326)	(306)	47.5	20.9	9.0	20.5	2.0	68.4	29.5	2.0	100.0
황교안	(53)	(47)	33.1	14.2	22.2	26.8	3.6	47.4	49.0	3.6	100.0
기타 후보	(29)	(32)	38.8	20.8	10.3	21.4	8.7	59.6	31.6	8.7	100.0
없다	(287)	(345)	56.8	26.4	5.9	7.1	3.7	83.3	13.1	3.7	100.0
잘 모름	(64)	(79)	28.2	33.3	22.5	10.7	5.3	61.5	33.2	5.3	100.0
부동층	(351)	(424)	51.5	27.7	9.0	7.8	4.0	79.2	16.8	4.0	100.0
가상 대결 1. 이재명 vs. 윤석열											
이재명	(820)	(772)	48.1	32.1	11.1	6.5	2.2	80.2	17.6	2.2	100.0
윤석열	(842)	(789)	1.1	2.3	18.4	76.1	2.0	3.5	94.5	2.0	100.0
없다	(265)	(315)	43.1	18.4	10.6	24.2	3.8	61.5	34.8	3.8	100.0
잘 모름	(109)	(124)	16.3	27.9	22.2	22.1	11.6	44.2	44.3	11.6	100.0
부동층	(374)	(439)	35.5	21.1	13.9	23.6	6.0	56.6	37.5	6.0	100.0
가상 대결 2. 이낙연 vs. 윤석열											
이낙연	(714)	(735)	54.6	30.5	6.6	6.2	2.0	85.2	12.9	2.0	100.0
윤석열	(880)	(820)	1.8	3.4	19.1	73.5	2.2	5.2	92.6	2.2	100.0
없다	(349)	(350)	27.7	22.7	19.0	24.9	5.7	50.4	43.9	5.7	100.0
잘 모름	(93)	(95)	23.8	29.1	20.9	18.6	7.5	52.9	39.6	7.5	100.0
부동층	(442)	(445)	26.9	24.1	19.4	23.5	6.1	50.9	43.0	6.1	100.0

리얼미터 정례 정치조사

안녕하십니까? 여론조사 전문기관 리얼미터입니다. 저희는 정치사회 분야 대국민 여론조사를 실시하고 있습니다. 바쁘시더라도 잠시만 시간을 내어주시면 감사하겠습니다. 리얼미터 전화번호는 02-761-9589입니다.

◆ 기초 문항 ◆

지역. 귀하께서 현재 거주하고 계시는 지역은 어디입니까?

1. 서울
2. 경기/인천
3. 대전/충청/세종
4. 강원
5. 부산/울산/경남
6. 대구/경북
7. 광주/전남/전북
8. 제주

연령. 귀하의 연령이 올해 만으로 17세 이하이면 1번(☞ **맷음말**), 18~29세면 2번, 30대면 3번, 40대면 4번, 50대면 5번, 60대면 6번, 70세 이상은 7번을 눌러주십시오.

성. 귀하께서 남성이면 1번, 여성이면 2번을 눌러 주십시오.



◆ 정당 지지도 ◆

문1. 귀하께서는 다음 중 어느 정당을 지지하시거나 약간이라도 더 호감을 가지고 계십니까? (선택지 1~7 로테이션)

1. 더불어민주당
2. 국민의힘
3. 정의당
4. 국민의당
5. 열린민주당
6. 기본소득당
7. 시대전환
8. 기타정당
9. 지지정당이 없다
10. 잘 모르겠다

◆ 문재인 대통령 국정수행 평가 ◆

문2. 귀하께서는 현재 문재인 대통령의 국정수행에 대하여 어떻게 평가하십니까? (선택지 1~4 순·역순 배열)

1. 매우 잘하고 있다 2. 잘하는 편이다
3. 잘못하는 편이다 4. 매우 잘못하고 있다
5. 잘 모르겠다

◆ 여야 차기 대선주자 선호도 ◆

문3. 귀하께서는 다음 차기 대선주자로 거론되는 인물들 중에서, 누구를 가장 선호하십니까? (선택지 1~16 로테이션)

1. 김두관
2. 박용진
3. 심상정
4. 안철수
5. 원희룡
6. 유승민
7. 윤석열
8. 윤희숙
9. 이낙연
10. 이재명
11. 정세균
12. 최재형
13. 추미애
14. 하태경
15. 홍준표
16. 황교안
17. 기타인물
18. 없다
19. 잘 모르겠다

◆더불어민주당 대선 후보 적합도◆

문4. 귀하께서는 더불어민주당의 대선 후보로 다음 중 누가 가장 적합하다고 생각하십니까? (선택지 1~6번 로테이션)

- | | |
|--------|-----------|
| 1. 김두관 | 2. 박용진 |
| 3. 이낙연 | 4. 이재명 |
| 5. 정세균 | 6. 추미애 |
| 7. 없다 | 8. 잘 모르겠다 |

◆ 보수 야권 대선 후보 적합도 ◆

문5. 그럼 이번에는 보수 야권의 대선 후보로는 다음 중 누가 가장 적합하다고 생각하십니까? (선택지 1~9번 로테이션)

- | | |
|--------|------------|
| 1. 안철수 | 2. 원희룡 |
| 3. 유승민 | 4. 윤석열 |
| 5. 윤희숙 | 6. 최재형 |
| 7. 하태경 | 8. 홍준표 |
| 9. 황교안 | 10. 기타 후보 |
| 11. 없다 | 12. 잘 모르겠다 |

◆ 가상 대결 1. 이재명 vs. 윤석열 ◆

문6. 만약 내년 대통령 선거에서 다음 두 후보가 맞붙는다면 귀하께서는 누구에게 투표하시겠습니까?? (선택지 1~2 로테이션)

1. 이재명 2. 윤석열
3. 없다 4. 잘 모르겠다

◆ 가상 대결 2. 이낙연 vs. 윤석열 ◆

문7. 그럼 내년 대통령 선거에서 다음 두 후보가 맞붙는다면 귀하께서는 누구에게 투표하시겠습니까?? (선택지 1~2 로테이션)

1. 이낙연 2. 윤석열
3. 없다 4. 잘 모르겠다



◆ 기초 문항 ◆

※ 이제 끝으로 통계처리를 위해 몇 가지 여쭙겠습니다 ※

직업. 귀하의 직업은 무엇입니까?

1. 사무/관리/전문직
2. 판매/생산/노무/서비스직
3. 가정주부
4. 자영업
5. 학생
6. 농/임/어업
7. 무직/은퇴/기타

이념성향. 귀하께서는 스스로 생각하실 때 어떤 이념적 성향을 가졌다고 생각하십니까?

1. 보수
2. 중도
3. 진보
4. 잘 모르겠다.

맏음말. 죄송합니다. 귀하께서는 조사대상자가 아닙니다. 감사합니다.

Ending. 오랜 시간동안 끝까지 응답해 주셔서 대단히 감사합니다. 지금까지 저희는 여론조사 전문기관 리얼미터였습니다.