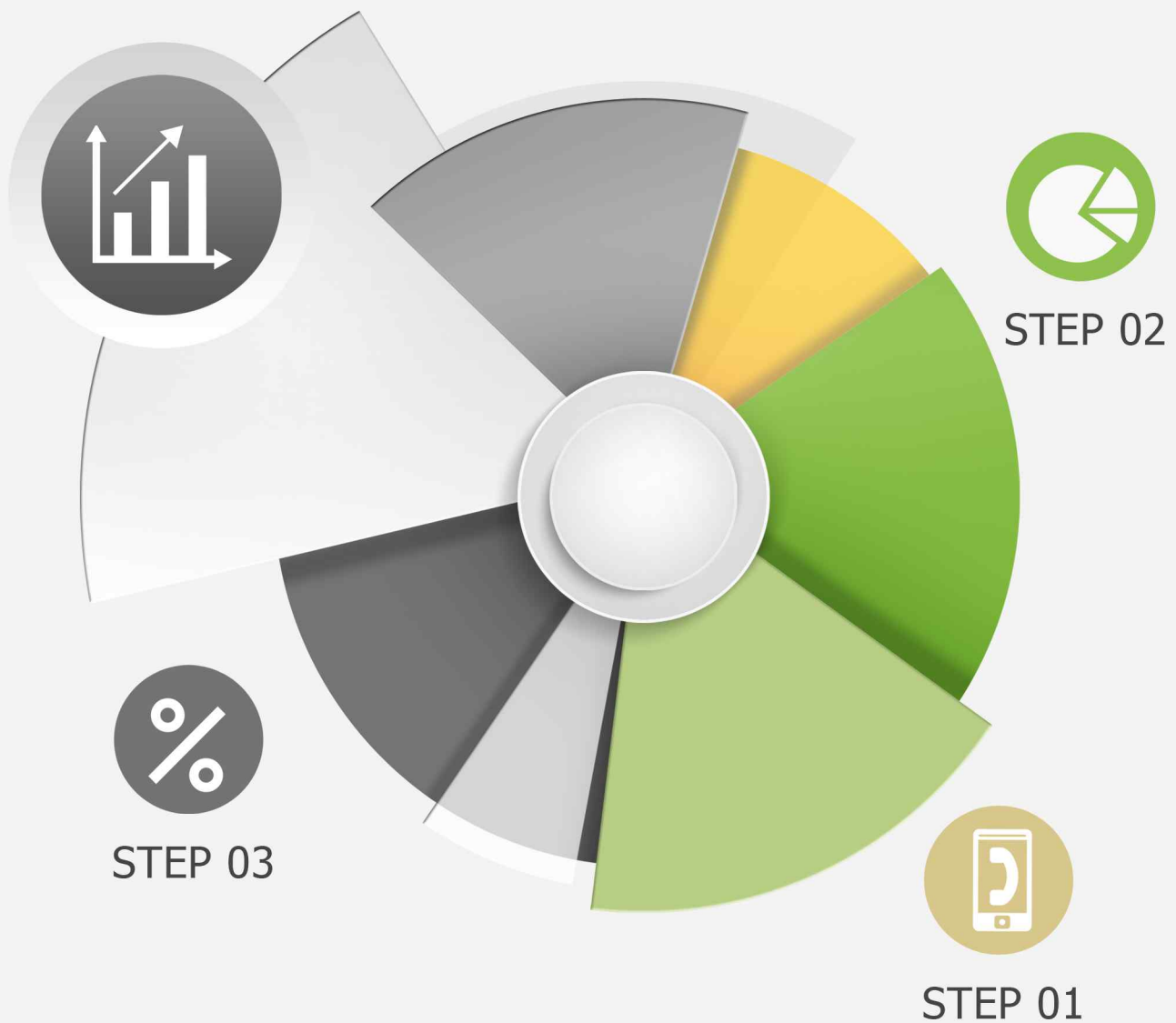


오마이뉴스-리얼미터 정례 2021년 9월 5주 차기 대선주자 선호도 조사



2021. 9. 28

REALMETER

제1장

조 사 개 요

◆ 조사 설계

| | |
|---------------------|--|
| 의뢰기관 | 오마이뉴스 |
| 조사기관 | (주)리얼미터 |
| 조사지역 · 대상 및 표본크기 | 전국 만 18세 이상 남녀 2,043명 |
| 조사일시 | 2021년 9월 27일(월) ~ 28일(화) (2일간) |
| 조사방법 | 무선(90%)·유선(10%) 자동응답 혼용 |
| 표본오차 | ±2.2%p (95% 신뢰수준) |
| 응답률 | <ul style="list-style-type: none"> 5.1% (총 통화 40,115명 중 2,043명 응답 완료) 응답률 제고 목적 미수신 조사대상 2회 콜백 |
| 표집틀 및 표집방법 | 무선(90%)·유선(10%) 병행 무작위생성 표집틀을 통한 임의 전화걸기 |
| 가중값 산출 및 적용방법 | 성별, 연령대별, 권역별 가중 부여 (2021년 8월말 행정안전부 주민등록 인구통계 기준) [립가중] |

○ 자료 해석상의 유의점

- 문항별 결과는 변수별로 백분율(%)을 산출하며, 결과 값을 소수점 첫째 자리까지 표기하였음. 이 과정에서 백분율 합산 시 반올림 오차(rounding error)¹⁾가 나타날 수 있음.
- 표본조사이므로 결과 값의 해석 시 표본오차를 고려해야 함.
- 집단별 표본 수가 30명 미만일 경우 이상치(outlier)의 영향을 크게 받을 수 있으므로 결과 해석에 유의해야 함.

1) 반올림 오차란 실제 전체 합계는 100%이나 소수점 반올림 과정에서 합계가 100.0%가 아닌 것처럼 나타나는 현상으로, 실제로는 오류가 아님.

◆ 응답자 특성

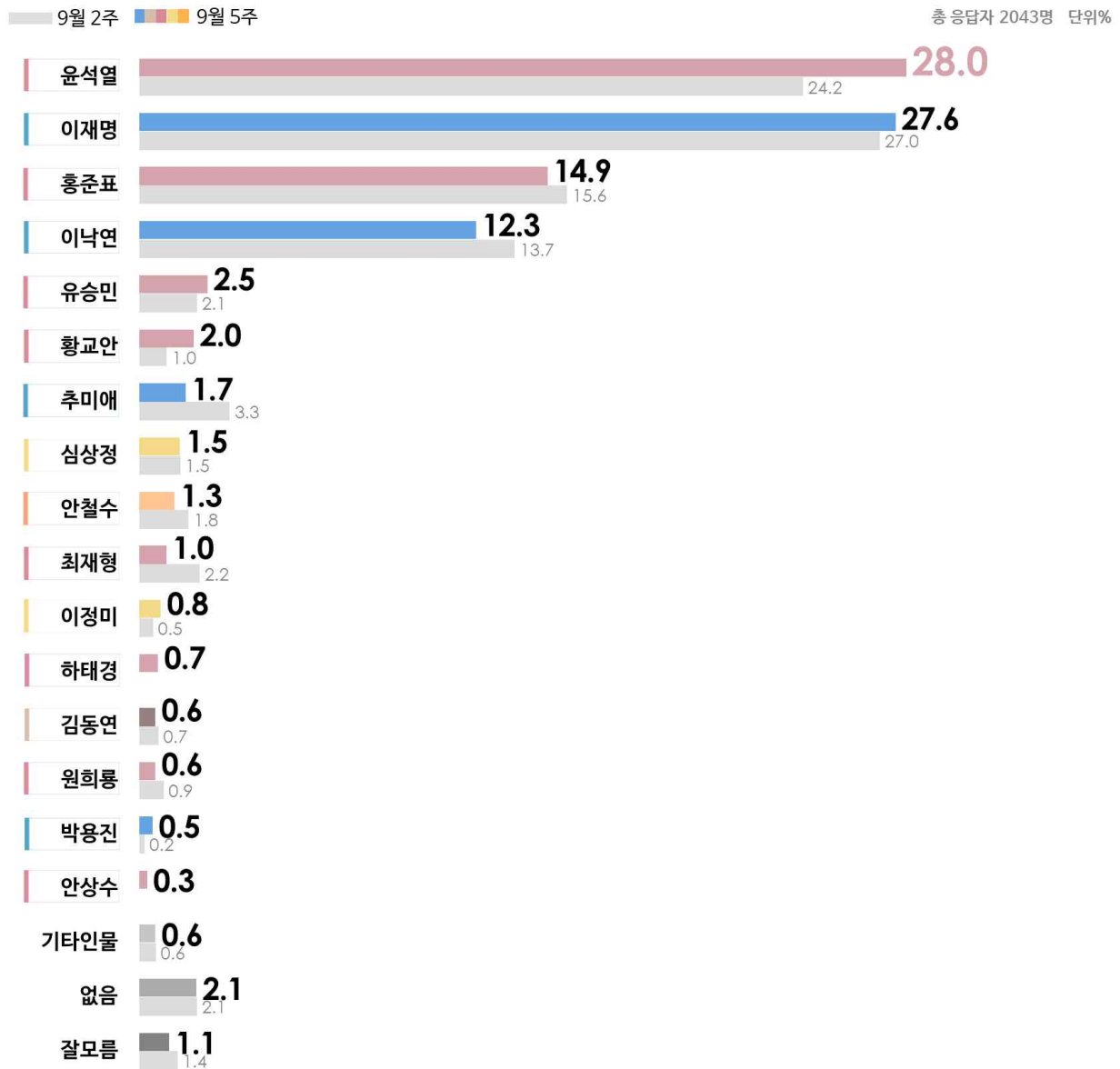
| 구 분 | | 조사완료 | | 목표할당 | | 가중값 배율 |
|----------|--------------------|--------|-------|--------|-------|-----------|
| | | 사례수(명) | 비율(%) | 사례수(명) | 비율(%) | |
| ◆ 전 체 ◆ | | 2043 | 100.0 | 2000 | 100.0 | 0.98 |
| ■ 성 별 ■ | 남 자 | 1309 | 64.1 | 991 | 49.6 | 0.76 |
| | 여 자 | 734 | 35.9 | 1009 | 50.5 | 1.37 |
| ■ 연령대별 ■ | 만 18세 이상 29세 이하 | 276 | 13.5 | 349 | 17.5 | 1.26 |
| | 30대 | 242 | 11.8 | 307 | 15.4 | 1.27 |
| | 40대 | 352 | 17.2 | 372 | 18.6 | 1.06 |
| | 50대 | 499 | 24.4 | 390 | 19.5 | 0.78 |
| | 60대 | 440 | 21.5 | 321 | 16.1 | 0.73 |
| | 70세 이상 | 234 | 11.5 | 261 | 13.1 | 1.12 |
| | | | | | | |
| ■ 권역별 ■ | 서울 | 541 | 26.5 | 381 | 19.1 | 0.70 |
| | 인천 / 경기 | 621 | 30.4 | 629 | 31.5 | 1.01 |
| | 대전/충청/세종 | 185 | 9.1 | 211 | 10.6 | 1.14 |
| | 강원 | 48 | 2.3 | 61 | 3.1 | 1.27 |
| | 부산/울산/경남 | 260 | 12.7 | 301 | 15.1 | 1.16 |
| | 대구 / 경북 | 175 | 8.6 | 196 | 9.8 | 1.12 |
| | 광주/전남/전북 | 183 | 9.0 | 196 | 9.8 | 1.07 |
| | 제주 | 30 | 1.5 | 25 | 1.3 | 0.83 |

제 2 장

조사 결과

◆ 2021년 9월 5주 여야 차기 대선주자 선호도

2021년 9월 5주 여야 차기 대선주자 선호도



REALMETER

문3. 귀하께서는 다음 차기 대선주자로 거론되는 인물들 중에서, 누구를 가장 선호하십니까? (선택지 1~16 로테이션)

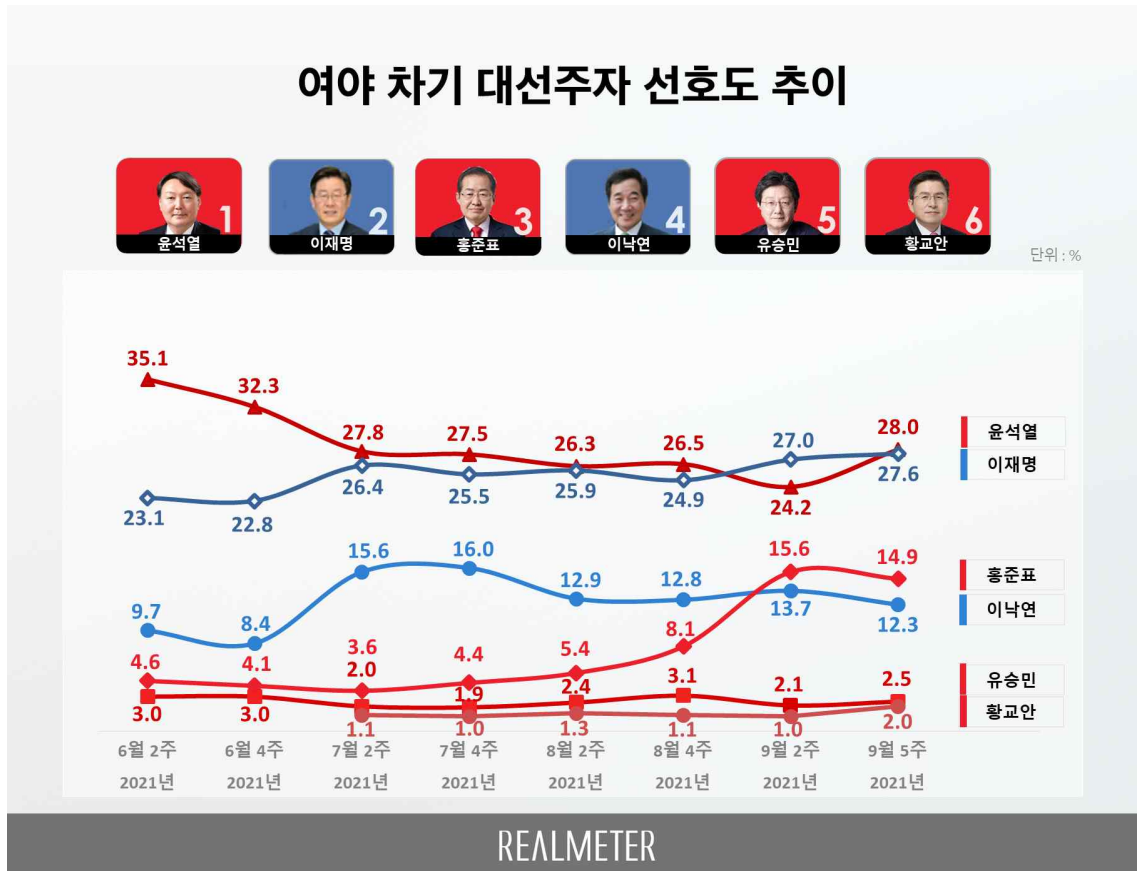
| | 시래수 | | 김동연 | 박용진 | 심상정 | 안상수 | 안철수 | 원희룡 | 유승민 | 윤석열 | 이낙연 | 이재명 | 이정미 | 최재형 |
|---------------|--------|-----------|-----|-----|------|-----|-----|-----|-----|------|------|------|-----|-----|
| | 조사완료 | 가중값 적용 | % | % | % | % | % | % | % | % | % | % | % | % |
| ■ 전 체 ■ | (2043) | (2000) | .6 | .5 | 1.5 | .3 | 1.3 | .6 | 2.5 | 28.0 | 12.3 | 27.6 | .8 | 1.0 |
| ■ 지 역 ■ | | | | | | | | | | | | | | |
| 서울 | (541) | (381) | .5 | .5 | 1.4 | .5 | .7 | .4 | 2.6 | 25.0 | 13.7 | 25.1 | 1.0 | 1.1 |
| 인천/ 경기 | (621) | (629) | .8 | .7 | 1.5 | .2 | 1.6 | .4 | 3.2 | 26.1 | 10.6 | 32.5 | .7 | 1.5 |
| 대전/ 충청/ 세종 | (185) | (211) | .3 | .0 | 1.4 | .5 | 1.4 | .0 | .0 | 32.6 | 11.4 | 23.9 | .5 | .0 |
| 강원 | (48) | (61) | 1.2 | .0 | .0 | .0 | 1.2 | .0 | 5.4 | 29.6 | 10.4 | 26.4 | 3.6 | 2.2 |
| 부산/ 울산/ 경남 | (260) | (301) | .0 | .0 | .6 | .0 | 1.8 | 1.0 | 3.5 | 34.0 | 12.2 | 22.9 | .2 | .5 |
| 대구/ 경북 | (175) | (196) | 1.1 | .3 | 2.2 | .0 | 1.1 | 2.0 | 1.8 | 43.0 | 5.3 | 15.7 | 1.5 | 1.4 |
| 광주/ 전라 | (183) | (196) | .3 | 1.8 | 3.2 | .9 | 1.0 | .0 | 1.5 | 11.3 | 22.3 | 40.4 | 1.1 | .0 |
| 제주 | (30) | (25) | 6.7 | .0 | .0 | .0 | .0 | .0 | .0 | 24.7 | 22.2 | 21.9 | .0 | .0 |
| ■ 연 령 ■ | | | | | | | | | | | | | | |
| 18 - 29세 | (276) | (349) | .8 | .3 | 3.6 | .3 | 2.2 | .0 | 4.3 | 15.1 | 16.5 | 13.8 | .9 | .0 |
| 30대 | (242) | (307) | .4 | 1.4 | 2.4 | .4 | .9 | .0 | 3.0 | 18.3 | 20.9 | 23.4 | .2 | .7 |
| 40대 | (362) | (372) | .2 | .2 | .9 | .4 | 1.3 | .7 | 1.6 | 21.0 | 11.6 | 41.1 | .7 | 1.1 |
| 50대 | (499) | (390) | 1.1 | .0 | .5 | .0 | 1.2 | .6 | 1.2 | 30.4 | 7.9 | 38.4 | 1.2 | .8 |
| 60대 | (440) | (321) | .9 | .7 | .9 | .2 | .7 | .4 | 2.5 | 45.0 | 9.5 | 21.8 | .7 | 1.5 |
| 70세 이상 | (234) | (261) | .2 | .7 | .8 | .6 | 1.5 | 1.8 | 2.8 | 42.6 | 7.6 | 22.4 | 1.2 | 2.1 |
| ■ 성 별 & 연 령 ■ | | | | | | | | | | | | | | |
| 남: 18 - 29세 | (185) | (185) | .6 | .6 | .6 | .6 | 3.0 | .0 | 4.9 | 15.3 | 5.1 | 9.4 | .0 | .0 |
| 남: 30대 | (162) | (160) | .7 | 1.9 | 2.1 | .0 | 1.8 | .0 | 2.3 | 17.8 | 6.3 | 29.1 | .4 | .4 |
| 남: 40대 | (205) | (161) | .6 | .5 | 1.4 | .0 | 1.4 | 1.7 | 1.1 | 14.4 | 6.2 | 47.7 | 1.1 | 2.5 |
| 남: 50대 | (316) | (185) | .8 | .0 | 1.1 | .0 | 1.2 | .6 | 2.4 | 26.6 | 6.6 | 38.8 | 1.4 | .6 |
| 남: 60대 | (277) | (153) | .8 | .8 | 1.9 | .4 | .0 | .0 | 2.8 | 41.6 | 8.7 | 22.8 | .8 | .8 |
| 남: 70세 이상 | (164) | (146) | .4 | 1.2 | .7 | 1.1 | 1.3 | .7 | 3.6 | 43.4 | 9.3 | 19.3 | .7 | 1.4 |
| 여: 18 - 29세 | (91) | (164) | 1.0 | .0 | 7.0 | .0 | 1.2 | .0 | 3.7 | 14.9 | 29.4 | 18.8 | 2.0 | .0 |
| 여: 30대 | (80) | (147) | .0 | .9 | 2.8 | .9 | .0 | .0 | 3.7 | 18.9 | 36.8 | 17.2 | .0 | .9 |
| 여: 40대 | (147) | (211) | .0 | .0 | .5 | .7 | 1.2 | .0 | 2.1 | 26.0 | 15.7 | 36.1 | .5 | .0 |
| 여: 50대 | (183) | (205) | 1.4 | .0 | .0 | .0 | 1.2 | .6 | .0 | 33.7 | 9.0 | 38.1 | 1.0 | .9 |
| 여: 60대 | (163) | (168) | 1.1 | .7 | .0 | .0 | 1.3 | .8 | 2.2 | 48.1 | 10.2 | 20.9 | .6 | 2.1 |
| 여: 70세 이상 | (70) | (115) | .0 | .0 | .9 | .0 | 1.8 | 3.2 | 1.7 | 41.6 | 5.3 | 26.2 | 1.9 | 3.0 |
| ■ 성 별 ■ | | | | | | | | | | | | | | |
| 남자 | (1309) | (991) | .6 | .8 | 1.3 | .3 | 1.5 | .5 | 2.9 | 25.9 | 6.9 | 27.9 | .7 | .9 |
| 여자 | (734) | (1009) | .6 | .2 | 1.7 | .3 | 1.1 | .6 | 2.1 | 30.2 | 17.5 | 27.3 | .9 | 1.0 |
| ■ 직 업 ■ | | | | | | | | | | | | | | |
| 사무/관리/전문직 | (770) | (759) | .7 | .5 | 2.0 | .2 | 1.9 | .2 | 2.4 | 21.7 | 15.3 | 32.1 | 1.2 | .7 |
| 판매/생산/노무/서비스직 | (289) | (251) | .0 | .5 | 1.4 | .5 | .3 | .5 | 1.7 | 31.0 | 9.9 | 31.4 | .9 | 1.0 |
| 가정주부 | (309) | (377) | .3 | .3 | 1.1 | .0 | .6 | 1.3 | 1.4 | 38.9 | 9.6 | 27.2 | .9 | 1.1 |
| 자영업 | (318) | (276) | .9 | .5 | .2 | .2 | 1.3 | .7 | 3.3 | 35.3 | 10.5 | 24.7 | .2 | .4 |
| 학생 | (119) | (137) | 2.0 | .9 | 3.3 | 1.7 | 1.7 | .0 | 5.3 | 7.5 | 16.5 | 13.4 | .5 | .0 |
| 농/임/어업 | (52) | (41) | .0 | 1.5 | 1.5 | .0 | 2.5 | .0 | 1.3 | 33.9 | 9.7 | 21.4 | .0 | .0 |
| 무직/은퇴/기타 | (186) | (158) | .4 | .7 | 1.0 | .4 | 1.0 | .7 | 3.3 | 31.6 | 8.0 | 19.6 | .4 | 4.0 |
| ■ 이념 성향 ■ | | | | | | | | | | | | | | |
| 보수 | (562) | (525) | .2 | .3 | .6 | .3 | 1.7 | .4 | 2.6 | 43.8 | 6.2 | 9.9 | .0 | 2.3 |
| 중도 | (875) | (846) | .7 | .8 | .9 | .1 | 1.4 | .8 | 2.9 | 31.0 | 12.2 | 24.4 | 1.0 | .6 |
| 진보 | (465) | (467) | .8 | .2 | 3.2 | .0 | .8 | .4 | 2.1 | 7.7 | 16.6 | 55.5 | .9 | .4 |
| 잘 모름 | (141) | (163) | 1.1 | .7 | 2.6 | 2.1 | .8 | .4 | 1.0 | 20.1 | 19.8 | 21.0 | 2.7 | .0 |
| ■ 정당 지지도 ■ | | | | | | | | | | | | | | |
| 더불어민주당 | (670) | (663) | .6 | .5 | .4 | .1 | .6 | .4 | .7 | 2.1 | 25.6 | 61.4 | 1.3 | .3 |
| 국민의힘 | (864) | (828) | .2 | .3 | .5 | .2 | 1.9 | .9 | 3.6 | 52.1 | 3.0 | 2.4 | .0 | 1.6 |
| 정의당 | (69) | (68) | 2.5 | 2.9 | 19.9 | 1.5 | .0 | .0 | 2.7 | 16.1 | 11.7 | 23.2 | 2.8 | .0 |
| 국민의당 | (131) | (132) | .5 | .8 | .4 | .0 | 2.7 | .5 | 4.5 | 52.9 | 3.5 | 6.3 | .5 | 1.2 |
| 열린민주당 | (121) | (117) | 1.5 | .0 | .0 | 1.3 | .0 | .0 | 2.9 | 3.4 | 15.8 | 58.5 | 4.7 | .0 |
| 기본소득당 | (10) | (11) | .0 | .0 | 9.2 | .0 | .0 | .0 | .0 | 15.5 | .0 | 8.1 | .0 | .0 |
| 시대전환 | (19) | (21) | 5.3 | .0 | .0 | 5.8 | 8.8 | .0 | 6.2 | 22.3 | 9.8 | 32.3 | .0 | .0 |
| 기타 정당 | (25) | (28) | 3.8 | 3.2 | 15.7 | .0 | .0 | .0 | .0 | 15.3 | 15.0 | 9.5 | .0 | .0 |
| 없음 | (118) | (115) | .6 | 1.1 | 3.7 | .0 | .6 | .0 | 3.0 | 15.0 | 12.0 | 16.6 | .0 | 2.2 |
| 잘 모름 | (16) | (18) | .0 | .0 | .0 | .0 | .0 | .0 | .0 | 20.3 | .0 | 16.3 | .0 | .0 |
| 무당층 | (134) | (133) | .5 | 1.0 | 3.2 | .0 | .5 | .0 | 2.6 | 15.7 | 10.4 | 16.6 | .0 | 1.9 |

| | 시례수 | | 김동연 | 박용진 | 심상정 | 안상수 | 안철수 | 원희룡 | 유승민 | 윤석열 | 이낙연 | 이재명 | 이정미 | 최재형 |
|--------------------------|--------|--------|-----|-----|-----|------|------|-----|------|------|------|------|-----|------|
| | 조사완료 | 가중값 적용 | % | % | % | % | % | % | % | % | % | % | % | % |
| ■ 전 체 ■ | (2043) | (2000) | .6 | .5 | 1.5 | .3 | 1.3 | .6 | 2.5 | 28.0 | 12.3 | 27.6 | .8 | 1.0 |
| ■ 문재인 대통령 국정수행 평가 ■ | | | | | | | | | | | | | | |
| ●잘한다 (1+2) | (804) | (800) | .8 | .5 | 2.0 | .1 | .6 | .3 | 1.2 | 1.9 | 24.8 | 56.8 | 1.6 | .1 |
| ●잘못한다 (3+4) | (1173) | (1126) | .5 | .5 | .9 | .4 | 1.8 | .7 | 3.3 | 47.4 | 3.6 | 6.5 | .3 | 1.5 |
| 잘 모름 | (66) | (74) | .0 | .0 | 5.6 | 2.0 | 1.4 | 1.8 | 4.1 | 16.3 | 9.5 | 32.8 | .9 | 2.3 |
| ■ 더불어민주당 대선 후보 적합도 ■ | | | | | | | | | | | | | | |
| 박용진 | (129) | (116) | .0 | 2.2 | .9 | .5 | .9 | .9 | 5.8 | 55.4 | 2.2 | 1.4 | .0 | 1.2 |
| 이낙연 | (618) | (619) | .3 | .4 | 1.4 | .5 | 1.3 | .4 | 1.5 | 34.0 | 36.8 | 3.4 | .3 | .8 |
| 이재명 | (724) | (667) | .7 | .6 | 1.1 | .4 | .7 | .5 | 1.3 | 8.0 | 1.3 | 74.2 | 2.0 | .3 |
| 추미애 | (92) | (97) | 3.0 | .0 | 8.2 | .0 | 2.1 | 1.7 | 2.5 | 13.4 | 1.4 | 20.0 | 1.8 | .0 |
| 없다 | (387) | (399) | .8 | .1 | .6 | .0 | 2.2 | .7 | 5.1 | 44.1 | 1.7 | 1.5 | .0 | 2.0 |
| 잘 모름 | (93) | (101) | .0 | .8 | 2.2 | .0 | 1.6 | .0 | 2.9 | 43.5 | 4.5 | 7.6 | .0 | 2.6 |
| 부동층 | (480) | (500) | .6 | .3 | 1.0 | .0 | 2.1 | .5 | 4.6 | 43.9 | 2.3 | 2.7 | .0 | 2.1 |
| ■ 보수 야권 대선 후보 적합도 ■ | | | | | | | | | | | | | | |
| 김동연 | (46) | (41) | 9.9 | .0 | 1.6 | .0 | .0 | .0 | 3.1 | 4.0 | 15.9 | 48.2 | 4.0 | .0 |
| 안상수 | (15) | (13) | .0 | .0 | .0 | 10.3 | 9.7 | .0 | .0 | 14.9 | 4.3 | 31.8 | .0 | .0 |
| 안철수 | (71) | (76) | .0 | 2.4 | 5.6 | .0 | 16.4 | .9 | 2.7 | 5.3 | 10.2 | 29.3 | 2.6 | .0 |
| 원희룡 | (33) | (34) | .0 | 3.1 | .0 | .0 | .0 | 5.8 | 3.7 | 11.2 | 18.7 | 44.0 | .0 | 8.1 |
| 유승민 | (253) | (252) | .7 | .5 | 3.7 | .0 | .5 | .0 | 11.4 | 1.5 | 18.8 | 52.0 | .8 | .5 |
| 윤석열 | (666) | (626) | .2 | .0 | .6 | .3 | .9 | .5 | 1.3 | 82.2 | 4.5 | 4.7 | .1 | .1 |
| 최재형 | (51) | (49) | .0 | 1.1 | .0 | .0 | .0 | 3.5 | 4.2 | 26.4 | 20.1 | 6.0 | .0 | 26.5 |
| 하태경 | (33) | (35) | 3.2 | .0 | .0 | .0 | .0 | .0 | .0 | 1.7 | 19.1 | 42.8 | 6.2 | .0 |
| 홍준표 | (586) | (556) | .9 | .7 | .9 | .3 | .5 | .3 | .8 | 1.5 | 10.7 | 31.4 | .5 | .0 |
| 황교안 | (44) | (41) | .0 | .0 | .0 | .0 | 4.0 | .0 | 1.4 | 7.9 | 7.7 | 21.4 | .0 | 1.4 |
| 기타 후보 | (19) | (17) | .0 | 5.3 | .0 | .0 | .0 | .0 | .0 | 25.2 | 23.5 | 28.2 | .0 | .0 |
| 없다 | (177) | (206) | .0 | .4 | 3.7 | .0 | .5 | 1.1 | .7 | .8 | 30.0 | 48.9 | 1.6 | .5 |
| 잘 모름 | (50) | (53) | .0 | .0 | .0 | 2.8 | .0 | .0 | .0 | .0 | 8.0 | 43.2 | 4.2 | .0 |
| 부동층 | (227) | (259) | .0 | .3 | 3.0 | .6 | .4 | .9 | .6 | .6 | 25.4 | 47.7 | 2.1 | .4 |
| ■ 가상 대결 1. 이재명 vs. 윤석열 ■ | | | | | | | | | | | | | | |
| 이재명 | (806) | (766) | .9 | .7 | 1.4 | .4 | .6 | .3 | 1.7 | .8 | 11.0 | 69.9 | 2.1 | .3 |
| 윤석열 | (880) | (840) | .3 | .1 | .6 | .3 | 1.1 | .7 | 1.9 | 65.0 | 3.4 | .5 | .1 | 1.2 |
| 없다 | (252) | (293) | .6 | .4 | 3.0 | .2 | 1.5 | .7 | 6.4 | 1.6 | 37.7 | 2.0 | .0 | 1.9 |
| 잘 모름 | (95) | (101) | 1.8 | 2.2 | 6.2 | .0 | 7.2 | .7 | 2.3 | 3.5 | 22.7 | 5.8 | .0 | 1.9 |
| 부동층 | (347) | (394) | 1.0 | .9 | 3.8 | .2 | 3.0 | .7 | 5.3 | 2.1 | 33.9 | 3.0 | .0 | 1.9 |
| ■ 가상 대결 2. 이낙연 vs. 윤석열 ■ | | | | | | | | | | | | | | |
| 이낙연 | (604) | (616) | .7 | .6 | 1.8 | .4 | .7 | .3 | 2.4 | 3.4 | 35.3 | 41.2 | 1.0 | .2 |
| 윤석열 | (910) | (859) | .4 | .3 | .5 | .2 | 1.2 | .7 | 2.2 | 62.4 | 2.3 | 2.8 | .1 | 1.0 |
| 없다 | (409) | (403) | .8 | .7 | 2.9 | .0 | 1.7 | .7 | 3.4 | .0 | 1.5 | 55.6 | 1.8 | 2.0 |
| 잘 모름 | (120) | (122) | 1.5 | .9 | 2.9 | 1.7 | 3.4 | .5 | 2.2 | 2.9 | 1.9 | 40.5 | 1.9 | 1.1 |
| 부동층 | (529) | (525) | .9 | .8 | 2.9 | .4 | 2.1 | .6 | 3.1 | .7 | 1.6 | 52.1 | 1.8 | 1.8 |
| ■ 가상 대결 3. 이재명 vs. 홍준표 ■ | | | | | | | | | | | | | | |
| 이재명 | (789) | (745) | 1.2 | .4 | 1.3 | .2 | .8 | .4 | 1.2 | 5.1 | 9.5 | 70.1 | 2.1 | .4 |
| 홍준표 | (744) | (722) | .4 | .5 | 1.2 | .6 | 2.4 | .2 | 3.3 | 34.3 | 7.9 | 1.8 | .1 | 1.6 |
| 없다 | (377) | (398) | .3 | .5 | 3.0 | .0 | .6 | 1.7 | 3.4 | 49.4 | 25.6 | 2.1 | .0 | .7 |
| 잘 모름 | (133) | (135) | .0 | 1.3 | .3 | .5 | .0 | .0 | 3.1 | 58.2 | 11.5 | 5.8 | .0 | 1.3 |
| 부동층 | (510) | (533) | .2 | .7 | 2.3 | .1 | .4 | 1.3 | 3.3 | 51.6 | 22.0 | 3.0 | .0 | .9 |
| ■ 가상 대결 4. 이낙연 vs. 홍준표 ■ | | | | | | | | | | | | | | |
| 이낙연 | (628) | (646) | .7 | .9 | 2.1 | .2 | .7 | .3 | 1.6 | 10.5 | 34.0 | 40.1 | 1.1 | .2 |
| 홍준표 | (787) | (751) | .3 | .2 | .7 | .4 | 1.6 | .5 | 3.3 | 33.4 | 1.9 | 10.2 | .3 | 1.8 |
| 없다 | (500) | (479) | 1.2 | .3 | 2.3 | .0 | .8 | 1.0 | 2.2 | 41.4 | 1.8 | 37.0 | 1.0 | .9 |
| 잘 모름 | (128) | (125) | .0 | 1.0 | .3 | 1.7 | 4.1 | .0 | 3.4 | 35.1 | 2.3 | 31.1 | 1.7 | .5 |
| 부동층 | (628) | (604) | 1.0 | .4 | 1.9 | .3 | 1.5 | .8 | 2.4 | 40.1 | 1.9 | 35.8 | 1.2 | .8 |

| | 사례수 | | 추미애 | 하태경 | 홍준표 | 황교안 | 기타인물 | 없다 | 잘 모름 | 범진보· 여권 주자군 | 범보수· 야권 주자군 | 부동층 | 계 |
|---------------------|--------|-----------|------|------|------|------|------|------|------|-------------------|-------------------|------|-------|
| | 조사완료 | 가중값 적용 | % | % | % | % | % | % | % | % | % | % | % |
| ■ 전 체 ■ | (2043) | (2000) | 1.7 | .7 | 14.9 | 2.0 | .6 | 2.1 | 1.1 | 44.4 | 51.9 | 3.1 | 100.0 |
| ■ 지 역 ■ | | | | | | | | | | | | | |
| 서울 | (541) | (381) | 2.0 | 1.1 | 17.3 | 1.9 | 1.1 | 2.7 | 1.2 | 43.8 | 51.1 | 3.9 | 100.0 |
| 인천/ 경기 | (621) | (629) | 1.8 | .9 | 14.2 | .5 | .3 | 1.9 | .8 | 47.8 | 49.2 | 2.7 | 100.0 |
| 대전/충청/세종 | (185) | (211) | 2.2 | .0 | 16.7 | 3.7 | 1.1 | 2.7 | 1.7 | 39.3 | 55.2 | 4.4 | 100.0 |
| 강원 | (48) | (61) | .0 | .0 | 11.1 | 4.2 | .0 | 3.0 | 1.7 | 40.3 | 55.0 | 4.7 | 100.0 |
| 부산/울산/경남 | (260) | (301) | .7 | .7 | 15.9 | 2.6 | .2 | 2.1 | 1.1 | 36.5 | 60.0 | 3.3 | 100.0 |
| 대구/ 경북 | (175) | (196) | 2.3 | .0 | 17.2 | 3.0 | .0 | 2.0 | .0 | 27.3 | 70.7 | 2.0 | 100.0 |
| 광주/ 전라 | (183) | (196) | 1.7 | 1.4 | 8.0 | 2.7 | .3 | .6 | 1.5 | 70.5 | 27.1 | 2.1 | 100.0 |
| 제주 | (30) | (25) | .0 | .0 | 13.3 | 2.0 | 6.7 | .0 | 2.6 | 44.0 | 46.6 | 2.6 | 100.0 |
| ■ 연 령 ■ | | | | | | | | | | | | | |
| 18 - 29세 | (276) | (349) | 2.5 | .3 | 34.1 | 1.8 | .5 | 1.3 | 1.6 | 37.8 | 58.9 | 2.9 | 100.0 |
| 30대 | (242) | (307) | 2.6 | .4 | 21.2 | .9 | .0 | 2.0 | 1.0 | 50.9 | 46.1 | 3.0 | 100.0 |
| 40대 | (352) | (372) | 2.8 | .5 | 9.8 | 2.3 | .5 | 2.5 | .7 | 57.3 | 39.0 | 3.2 | 100.0 |
| 50대 | (469) | (380) | .9 | .3 | 9.1 | 2.5 | .6 | 1.6 | 1.8 | 48.9 | 47.1 | 3.3 | 100.0 |
| 60대 | (440) | (321) | .5 | .7 | 8.4 | 1.9 | .9 | 2.0 | .6 | 34.2 | 62.3 | 2.6 | 100.0 |
| 70세 이상 | (234) | (261) | .4 | 2.6 | 5.5 | 2.5 | 1.0 | 3.3 | .4 | 33.0 | 62.3 | 3.7 | 100.0 |
| ■ 성별 & 연령 ■ | | | | | | | | | | | | | |
| 남: 18 - 29세 | (185) | (185) | .7 | .6 | 53.6 | 3.4 | .0 | 1.1 | .6 | 16.4 | 81.9 | 1.7 | 100.0 |
| 남: 30대 | (162) | (160) | 5.0 | .0 | 27.2 | 1.7 | .0 | 2.3 | 1.1 | 44.8 | 51.8 | 3.4 | 100.0 |
| 남: 40대 | (205) | (161) | 3.6 | .5 | 12.1 | 2.6 | .6 | 1.1 | 1.0 | 60.5 | 36.7 | 2.1 | 100.0 |
| 남: 50대 | (316) | (185) | 1.9 | .7 | 11.8 | 2.4 | .4 | .8 | 2.0 | 49.7 | 47.1 | 2.8 | 100.0 |
| 남: 60대 | (277) | (153) | .4 | .8 | 11.7 | 2.5 | .4 | 2.0 | .8 | 35.3 | 61.4 | 2.8 | 100.0 |
| 남: 70세 이상 | (164) | (146) | .7 | 1.4 | 5.8 | 3.7 | 1.1 | 3.3 | .7 | 32.0 | 62.8 | 4.0 | 100.0 |
| 여: 18 - 29세 | (91) | (164) | 4.6 | .0 | 12.0 | .0 | 1.0 | 1.6 | 2.7 | 61.9 | 32.9 | 4.2 | 100.0 |
| 여: 30대 | (80) | (147) | .0 | .9 | 14.6 | .0 | .0 | 1.6 | .9 | 57.6 | 39.8 | 2.5 | 100.0 |
| 여: 40대 | (147) | (211) | 2.1 | .5 | 8.2 | 2.1 | .5 | 3.6 | .5 | 54.8 | 40.7 | 4.1 | 100.0 |
| 여: 50대 | (183) | (205) | .0 | .0 | 6.7 | 2.6 | .9 | 2.3 | 1.5 | 48.1 | 47.2 | 3.9 | 100.0 |
| 여: 60대 | (163) | (168) | .6 | .6 | 5.5 | 1.3 | 1.3 | 2.1 | .4 | 33.1 | 63.1 | 2.5 | 100.0 |
| 여: 70세 이상 | (70) | (115) | .0 | 4.2 | 5.1 | .9 | .9 | 3.2 | .0 | 34.3 | 61.5 | 3.2 | 100.0 |
| ■ 성 별 ■ | | | | | | | | | | | | | |
| 남자 | (1309) | (991) | 2.0 | .6 | 21.2 | 2.7 | .4 | 1.7 | 1.1 | 39.6 | 57.2 | 2.8 | 100.0 |
| 여자 | (734) | (1009) | 1.3 | .8 | 8.6 | 1.3 | .8 | 2.4 | 1.0 | 49.1 | 46.7 | 3.5 | 100.0 |
| ■ 직 업 ■ | | | | | | | | | | | | | |
| 사무/관리/전문직 | (770) | (759) | 2.2 | .6 | 14.7 | 1.5 | .5 | .9 | .8 | 53.3 | 44.5 | 1.7 | 100.0 |
| 판매/생산/노무/서비스직 | (289) | (251) | 1.5 | .2 | 14.5 | 1.8 | .0 | 1.3 | 1.7 | 45.6 | 51.5 | 3.0 | 100.0 |
| 가정주부 | (309) | (377) | .5 | 1.5 | 10.3 | 1.2 | 1.1 | 2.3 | .2 | 39.7 | 56.7 | 2.5 | 100.0 |
| 자영업 | (318) | (276) | .4 | .3 | 13.1 | 3.2 | .7 | 3.0 | 1.0 | 36.5 | 58.8 | 4.0 | 100.0 |
| 학생 | (119) | (137) | 3.9 | .0 | 38.3 | .9 | .0 | 2.4 | 1.7 | 38.6 | 57.4 | 4.1 | 100.0 |
| 농/임/어업 | (52) | (41) | .0 | .8 | 6.3 | 6.6 | 1.5 | 7.5 | 5.3 | 34.1 | 51.6 | 12.8 | 100.0 |
| 무직/은퇴/기타 | (186) | (158) | 2.8 | 1.7 | 12.5 | 4.2 | 1.0 | 4.8 | 1.9 | 32.4 | 59.9 | 6.6 | 100.0 |
| ■ 이념 성향 ■ | | | | | | | | | | | | | |
| 보수 | (562) | (525) | 1.1 | .5 | 23.8 | 4.0 | .8 | .5 | .8 | 18.1 | 79.7 | 1.4 | 100.0 |
| 중도 | (875) | (846) | 1.1 | .6 | 15.2 | 1.8 | .8 | 2.8 | .9 | 40.4 | 55.2 | 3.6 | 100.0 |
| 진보 | (465) | (467) | 3.5 | .8 | 4.6 | .0 | .0 | 1.0 | 1.5 | 79.9 | 17.7 | 2.5 | 100.0 |
| 잘 모름 | (141) | (163) | 1.1 | 1.7 | 13.9 | 2.6 | .4 | 6.6 | 1.5 | 48.0 | 43.5 | 8.1 | 100.0 |
| ■ 정당 지지도 ■ | | | | | | | | | | | | | |
| 더불어민주당 | (670) | (663) | 3.2 | .3 | 1.1 | .1 | .2 | .9 | .4 | 92.4 | 6.2 | 1.3 | 100.0 |
| 국민의힘 | (864) | (828) | .0 | .8 | 28.0 | 2.6 | .4 | 1.0 | .6 | 6.1 | 91.9 | 1.6 | 100.0 |
| 정의당 | (69) | (68) | 4.5 | .0 | 7.1 | 1.8 | 3.2 | .0 | .0 | 65.0 | 31.8 | .0 | 100.0 |
| 국민의당 | (131) | (132) | .0 | .0 | 19.8 | 2.9 | .0 | 2.7 | .8 | 11.6 | 85.0 | 3.4 | 100.0 |
| 열린민주당 | (121) | (117) | 4.6 | 2.9 | 1.5 | .6 | 1.0 | .0 | 1.3 | 83.6 | 14.1 | 1.3 | 100.0 |
| 기본소득당 | (10) | (11) | 15.5 | 11.9 | 39.8 | .0 | .0 | .0 | .0 | 32.8 | 67.2 | .0 | 100.0 |
| 시대전환 | (19) | (21) | .0 | .0 | 6.1 | 3.4 | .0 | .0 | .0 | 42.1 | 57.9 | .0 | 100.0 |
| 기타 정당 | (25) | (28) | 4.6 | .0 | 7.2 | 18.0 | 7.8 | .0 | .0 | 48.0 | 44.2 | .0 | 100.0 |
| 없음 | (118) | (115) | .3 | 1.5 | 16.3 | 3.8 | 1.3 | 19.2 | 2.8 | 33.8 | 42.9 | 22.0 | 100.0 |
| 잘 모름 | (16) | (18) | .0 | .0 | .0 | 10.1 | .0 | 10.7 | 42.7 | 16.3 | 30.4 | 53.4 | 100.0 |
| 무당층 | (134) | (133) | .3 | 1.3 | 14.1 | 4.6 | 1.2 | 18.1 | 8.2 | 31.4 | 41.2 | 26.2 | 100.0 |
| ■ 문재인 대통령 국정수행 평가 ■ | | | | | | | | | | | | | |
| ●잘함다 (1+2) | (804) | (800) | 3.7 | .6 | 1.9 | .4 | .5 | 1.3 | .7 | 89.6 | 7.9 | 2.0 | 100.0 |
| ●잘못함다 (3+4) | (1173) | (1126) | .3 | .8 | 24.5 | 3.2 | .6 | 2.4 | 1.0 | 12.0 | 84.1 | 3.3 | 100.0 |
| 잘 모름 | (66) | (74) | .0 | 1.4 | 8.0 | .0 | 2.3 | 5.7 | 6.0 | 48.8 | 37.2 | 11.7 | 100.0 |

| | 사례수 | | 추미애 | 하태경 | 홍준표 | 황교안 | 기타인물 | 없다 | 잘 모름 | 범진보· 여권 주자군 | 범보수· 아권 주자군 | 부동층 | 계 |
|--------------------------|--------|-----------|------|-----|------|------|------|------|------|-------------------|-------------------|------|-------|
| | 조사완료 | 가중값 적용 | % | % | % | % | % | % | % | % | % | % | % |
| ■ 전 체 ■ | (2043) | (2000) | 1.7 | .7 | 14.9 | 2.0 | .6 | 2.1 | 1.1 | 44.4 | 51.9 | 3.1 | 100.0 |
| ■ 더불어민주당 대선 후보 적합도 ■ | | | | | | | | | | | | | |
| 박용진 | (129) | (116) | .0 | .9 | 16.4 | 5.8 | 2.5 | 1.8 | 1.2 | 6.7 | 87.9 | 2.9 | 100.0 |
| 이낙연 | (618) | (619) | .5 | 1.0 | 15.4 | 1.0 | .4 | 1.1 | .4 | 41.9 | 56.2 | 1.5 | 100.0 |
| 이재명 | (724) | (667) | 1.2 | .1 | 5.4 | .9 | .3 | .9 | .2 | 80.4 | 18.2 | 1.1 | 100.0 |
| 추미애 | (92) | (97) | 22.3 | 3.5 | 12.0 | 3.6 | .6 | 3.8 | .0 | 53.7 | 41.9 | 3.8 | 100.0 |
| 없다 | (387) | (399) | .0 | .4 | 30.1 | 3.3 | 1.1 | 4.4 | 2.0 | 4.0 | 88.6 | 6.4 | 100.0 |
| 잘 모름 | (93) | (101) | .4 | 1.7 | 15.5 | 4.1 | .0 | 5.0 | 7.7 | 15.5 | 71.8 | 12.7 | 100.0 |
| 부동층 | (480) | (500) | .1 | .7 | 27.1 | 3.5 | .8 | 4.5 | 3.1 | 6.3 | 85.2 | 7.7 | 100.0 |
| ■ 보수 아권 대선 후보 적합도 ■ | | | | | | | | | | | | | |
| 김동연 | (46) | (41) | 4.1 | .0 | .0 | 6.5 | .0 | .0 | 2.7 | 73.7 | 23.6 | 2.7 | 100.0 |
| 안상수 | (15) | (13) | .0 | .0 | 7.5 | 15.8 | 5.6 | .0 | .0 | 36.1 | 58.3 | .0 | 100.0 |
| 안철수 | (71) | (76) | 6.0 | .0 | 5.7 | 2.7 | .7 | 9.5 | .0 | 56.2 | 33.7 | 9.5 | 100.0 |
| 원희룡 | (33) | (34) | .0 | .0 | 1.8 | 3.6 | .0 | .0 | .0 | 65.8 | 34.2 | .0 | 100.0 |
| 유승민 | (253) | (252) | 1.7 | 1.3 | 4.1 | .5 | .7 | 1.0 | .3 | 77.6 | 20.4 | 1.3 | 100.0 |
| 윤석열 | (666) | (626) | .0 | .5 | .8 | 1.1 | .6 | .9 | .8 | 9.8 | 87.8 | 1.7 | 100.0 |
| 최재형 | (51) | (49) | 2.2 | .0 | 6.4 | .0 | .0 | 2.2 | 1.3 | 29.4 | 67.1 | 3.5 | 100.0 |
| 하태경 | (33) | (35) | 3.1 | 7.0 | 14.9 | 2.0 | .0 | .0 | .0 | 71.3 | 28.7 | .0 | 100.0 |
| 홍준표 | (585) | (556) | 1.6 | .4 | 47.4 | .7 | .4 | 1.0 | .1 | 45.7 | 52.8 | 1.1 | 100.0 |
| 황교안 | (44) | (41) | 3.0 | .0 | 6.5 | 45.3 | 1.4 | .0 | .0 | 32.0 | 66.6 | .0 | 100.0 |
| 기타 후보 | (19) | (17) | 2.2 | .0 | .0 | 3.6 | .0 | 9.8 | 2.2 | 59.2 | 28.8 | 12.0 | 100.0 |
| 없다 | (177) | (206) | 3.6 | 1.0 | .0 | .0 | 1.1 | 4.4 | 1.8 | 88.2 | 4.5 | 6.2 | 100.0 |
| 잘 모름 | (50) | (53) | 4.2 | 2.5 | 2.5 | .0 | .0 | 15.7 | 16.9 | 59.7 | 7.8 | 32.5 | 100.0 |
| 부동층 | (227) | (259) | 3.8 | 1.3 | .5 | .0 | .8 | 6.7 | 4.9 | 82.3 | 5.2 | 11.6 | 100.0 |
| ■ 가상 대결 1. 이재명 vs. 윤석열 ■ | | | | | | | | | | | | | |
| 이재명 | (806) | (766) | 3.4 | .5 | 3.9 | .7 | .2 | .9 | .2 | 88.5 | 10.1 | 1.1 | 100.0 |
| 윤석열 | (890) | (840) | .0 | .9 | 18.6 | 2.9 | .7 | 1.0 | .8 | 4.6 | 92.9 | 1.8 | 100.0 |
| 없다 | (252) | (283) | 2.3 | 1.2 | 30.8 | 2.7 | .9 | 5.4 | .7 | 45.5 | 47.5 | 6.0 | 100.0 |
| 잘 모름 | (95) | (101) | .0 | .0 | 20.9 | 2.3 | 1.6 | 9.8 | 11.0 | 36.9 | 40.7 | 20.8 | 100.0 |
| 부동층 | (347) | (394) | 1.7 | .9 | 28.3 | 2.6 | 1.1 | 6.5 | 3.3 | 43.3 | 45.8 | 9.8 | 100.0 |
| ■ 가상 대결 2. 이낙연 vs. 윤석열 ■ | | | | | | | | | | | | | |
| 이낙연 | (604) | (616) | 3.6 | .7 | 5.1 | .4 | .3 | 1.7 | .2 | 83.6 | 14.2 | 1.9 | 100.0 |
| 윤석열 | (910) | (859) | .1 | .9 | 19.4 | 3.1 | .6 | 1.0 | .8 | 6.1 | 91.6 | 1.8 | 100.0 |
| 없다 | (409) | (403) | 2.0 | .4 | 20.5 | 1.7 | 1.1 | 2.7 | .6 | 64.5 | 31.2 | 3.2 | 100.0 |
| 잘 모름 | (120) | (122) | 1.4 | .8 | 14.1 | 3.2 | .5 | 9.4 | 9.0 | 49.6 | 31.5 | 18.4 | 100.0 |
| 부동층 | (529) | (525) | 1.9 | .5 | 19.0 | 2.1 | .9 | 4.2 | 2.5 | 61.0 | 31.3 | 6.8 | 100.0 |
| ■ 가상 대결 3. 이재명 vs. 홍준표 ■ | | | | | | | | | | | | | |
| 이재명 | (789) | (745) | 3.5 | .6 | .5 | .7 | .2 | 1.3 | .4 | 86.9 | 11.2 | 1.7 | 100.0 |
| 홍준표 | (744) | (722) | .3 | .0 | 39.8 | 3.4 | .2 | 1.5 | .6 | 11.9 | 85.9 | 2.1 | 100.0 |
| 없다 | (377) | (388) | 1.3 | 2.2 | .8 | 2.3 | 2.0 | 3.5 | .7 | 32.5 | 61.3 | 4.2 | 100.0 |
| 잘 모름 | (133) | (135) | .0 | .8 | 2.5 | .9 | .8 | 5.1 | 8.2 | 18.8 | 67.2 | 13.2 | 100.0 |
| 부동층 | (510) | (533) | 1.0 | 1.8 | 1.2 | 1.9 | 1.7 | 3.9 | 2.6 | 29.0 | 62.8 | 6.5 | 100.0 |
| ■ 가상 대결 4. 이낙연 vs. 홍준표 ■ | | | | | | | | | | | | | |
| 이낙연 | (628) | (646) | 3.5 | .7 | .7 | .2 | .3 | 1.9 | .3 | 81.8 | 15.8 | 2.1 | 100.0 |
| 홍준표 | (787) | (751) | .6 | .4 | 38.5 | 3.7 | .2 | 1.3 | .5 | 14.0 | 84.0 | 1.8 | 100.0 |
| 없다 | (500) | (479) | 1.3 | .9 | .5 | 1.7 | 1.7 | 2.9 | .9 | 43.6 | 50.8 | 3.9 | 100.0 |
| 잘 모름 | (128) | (125) | .0 | 2.1 | 1.4 | 2.0 | .0 | 4.2 | 9.0 | 36.4 | 50.4 | 13.2 | 100.0 |
| 부동층 | (628) | (604) | 1.0 | 1.2 | .7 | 1.8 | 1.4 | 3.2 | 2.6 | 42.1 | 50.7 | 5.8 | 100.0 |

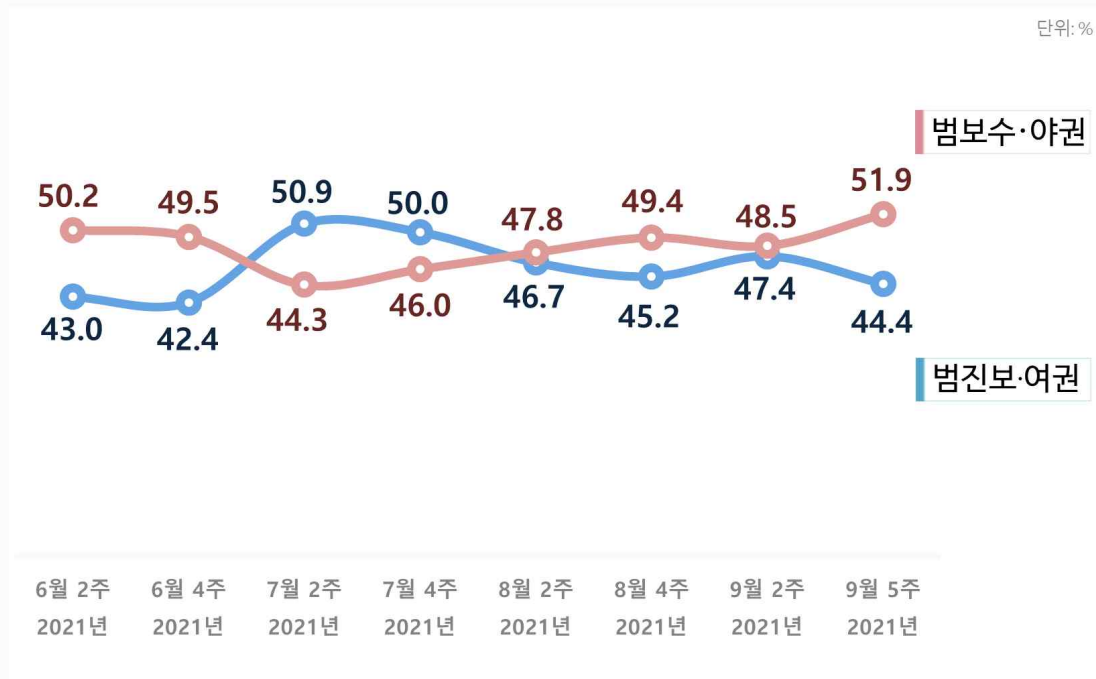
◆ 여야 차기 대선주자 선호도 추이



| | 사례수 | 김동연 | 박용진 | 심상정 | 안상수 | 안철수 | 원희룡 | 유승민 | 윤석열 | 이낙연 | 이재명 | 이정미 | 최태형 | 추미애 | 하태경 | 홍준표 | 황교안 |
|-------------------|--------|-----|-----|-----|-----|-----|-----|-----|------|------|------|-----|-----|-----|-----|------|-----|
| | 조사원료 | 가중값 | % | % | % | % | % | % | % | % | % | % | % | % | % | % | % |
| | 작용 | | | | | | | | | | | | | | | | |
| 21년 09월 5주 (2043) | (2000) | .6 | .5 | 1.5 | .3 | 1.3 | .6 | 2.5 | 28.0 | 12.3 | 27.6 | .8 | 1.0 | 1.7 | .7 | 14.9 | 2.0 |
| 21년 09월 2주 (2019) | (2000) | .7 | .2 | 1.5 | - | 1.8 | .9 | 2.1 | 24.2 | 13.7 | 27.0 | .5 | 2.2 | 3.3 | - | 15.6 | 1.0 |
| 21년 08월 4주 (2015) | (2000) | .6 | .3 | 1.5 | - | 2.9 | .6 | 3.1 | 26.5 | 12.8 | 24.9 | - | 4.0 | 3.7 | - | 8.1 | 1.1 |
| 21년 08월 2주 (2031) | (2000) | - | 1.1 | 1.1 | - | 2.3 | 1.4 | 2.4 | 26.3 | 12.9 | 25.9 | - | 6.1 | 2.9 | 0.7 | 5.4 | 1.3 |
| 21년 07월 4주 (2038) | (2000) | - | .8 | 1.0 | - | 2.0 | .8 | 1.9 | 27.5 | 16.0 | 25.5 | - | 5.5 | 4.1 | 1.0 | 4.4 | 1.0 |
| 21년 07월 2주 (2036) | (2000) | - | .5 | 1.1 | - | 1.7 | 1.3 | 2.0 | 27.8 | 15.6 | 26.4 | - | 4.2 | 5.2 | 1.1 | 3.6 | 1.1 |
| 21년 06월 4주 (2014) | (2000) | - | .7 | .9 | - | 2.6 | - | 3.0 | 32.3 | 8.4 | 22.8 | - | 3.6 | 3.9 | 0.7 | 4.1 | - |
| 21년 06월 2주 (2013) | (2000) | - | - | 1.6 | - | 2.8 | .5 | 3.0 | 35.1 | 9.7 | 23.1 | - | 1.5 | 3.0 | - | 4.6 | - |
| 21년 05월 (2004) | (2000) | 1.0 | .5 | 2.8 | - | 2.8 | .9 | 2.0 | 30.5 | 11.1 | 25.3 | - | - | - | - | 5.4 | - |
| 21년 04월 (2578) | (2500) | - | .4 | .8 | - | 4.1 | 1.3 | 2.1 | 32.0 | 9.0 | 23.8 | - | - | 2.2 | - | 5.0 | - |
| 21년 03월 (2547) | (2500) | - | .7 | 1.5 | - | 3.8 | 1.4 | 2.0 | 34.4 | 11.9 | 21.4 | - | - | 2.5 | - | 4.5 | - |
| 21년 02월 (2536) | (2500) | - | - | 2.0 | - | 7.0 | 1.6 | 2.4 | 15.5 | 15.5 | 23.6 | - | - | 3.0 | - | 6.6 | - |
| 21년 01월 (2529) | (2500) | - | - | 1.0 | - | 5.3 | 1.5 | 2.1 | 18.4 | 13.6 | 23.4 | - | - | 3.4 | - | 5.2 | - |
| 20년 12월 (2041) | (2000) | - | - | 2.3 | - | 4.0 | 1.5 | 2.8 | 23.9 | 18.2 | 18.2 | - | - | 3.1 | - | 6.0 | 2.6 |

◆ 범진보 · 여권/범보수 · 야권 주자군 선호도 추이

범진보·여권/범보수·야권 주자군 선호도 추이



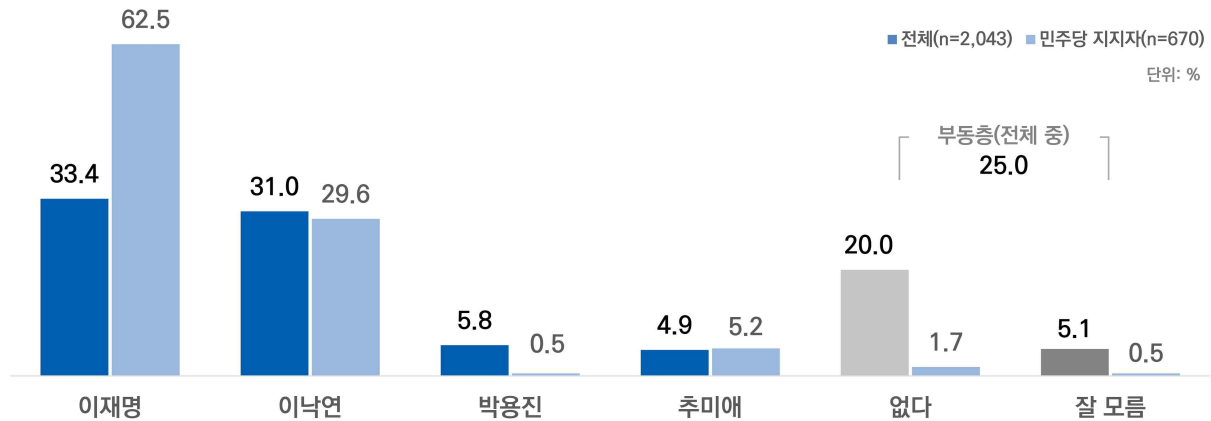
REALMETER

| | | | 사 례 수 | | 범 진 보 | 범 보 수 | 없 음 | 잘 모 름 | 계 |
|-----|-----|----|---------|--------|---------|---------|-----|-------|-------|
| | | | | | 여 권 후 보 | 야 권 후 보 | | | |
| | | | 조 사 완 료 | 가 중 값 | % | % | % | % | % |
| | | | | 적 용 | | | | | |
| 21년 | 09월 | 5주 | (2043) | (2000) | 44.4 | 51.9 | 2.1 | 1.1 | 100.0 |
| 21년 | 09월 | 2주 | (2019) | (2000) | 47.4 | 48.5 | 2.1 | 1.4 | 100.0 |
| 21년 | 08월 | 4주 | (2015) | (2000) | 45.2 | 49.4 | 3.3 | 1.3 | 100.0 |
| 21년 | 08월 | 2주 | (2031) | (2000) | 46.7 | 47.8 | 3.6 | 1.5 | 100.0 |
| 21년 | 07월 | 4주 | (2058) | (2000) | 50.0 | 46.0 | 1.9 | 1.5 | 100.0 |
| 21년 | 07월 | 2주 | (2036) | (2000) | 50.9 | 44.3 | 2.7 | 1.3 | 100.0 |
| 21년 | 06월 | 4주 | (2014) | (2000) | 42.4 | 49.5 | 3.7 | 3.0 | 100.0 |
| 21년 | 06월 | 2주 | (2013) | (2000) | 43.0 | 50.2 | 3.6 | 2.1 | 100.0 |
| 21년 | 05월 | | (2004) | (2000) | 46.2 | 45.9 | 3.6 | 2.7 | 100.0 |
| 21년 | 04월 | | (2578) | (2500) | 41.4 | 49.7 | 6.0 | 1.9 | 100.0 |
| 21년 | 03월 | | (2547) | (2500) | 41.3 | 51.7 | 3.8 | 2.3 | 100.0 |
| 21년 | 02월 | | (2536) | (2500) | 49.8 | 39.1 | 6.0 | 3.7 | 100.0 |
| 21년 | 01월 | | (2529) | (2500) | 49.7 | 40.4 | 6.2 | 2.8 | 100.0 |
| 20년 | 12월 | | (2041) | (2000) | 45.0 | 45.6 | 5.7 | 2.2 | 100.0 |

◆ 더불어민주당 대선 후보 적합도

더불어민주당 대선 후보 적합도

의뢰기관 : 오마이뉴스 / 조사일 : 2021.09.27~28



REALMETER

문4. 귀하께서는 더불어민주당의 대선 후보로 다음 중 누가 가장 적합하다고 생각하십니까? (선택지 1~4번 로테이션)

| | 사례수 | 박용진 | 이낙연 | 이재명 | 추미애 | 없다 | 잘 모름 | 부동층 | 계 |
|----------|--------|--------|------|------|------|-----|------|------|------|
| | 조사완료 | 가중값 | % | % | % | % | % | % | % |
| ■ 전 체 ■ | (2043) | (2000) | 5.8 | 31.0 | 33.4 | 4.9 | 20.0 | 5.1 | 25.0 |
| ■ 지 역 ■ | | | | | | | | | |
| 서울 | (541) | (381) | 5.3 | 33.6 | 29.6 | 5.9 | 21.2 | 4.4 | 25.6 |
| 인천/ 경기 | (621) | (629) | 5.3 | 28.5 | 38.6 | 6.0 | 17.7 | 3.9 | 21.6 |
| 대전/충청/세종 | (185) | (211) | 4.0 | 30.4 | 29.7 | 4.0 | 24.1 | 7.7 | 31.8 |
| 강원 | (48) | (61) | 5.0 | 26.2 | 39.4 | 7.2 | 18.0 | 4.1 | 22.1 |
| 부산/울산/경남 | (260) | (301) | 6.7 | 32.2 | 24.2 | 3.1 | 27.8 | 6.0 | 33.8 |
| 대구/ 경북 | (175) | (196) | 8.4 | 31.7 | 26.1 | 2.9 | 25.2 | 5.8 | 31.0 |
| 광주/ 전라 | (183) | (196) | 5.6 | 33.1 | 48.5 | 3.9 | 3.7 | 5.3 | 9.0 |
| 제주 | (30) | (25) | 12.1 | 30.8 | 25.5 | 6.7 | 19.3 | 5.6 | 25.0 |
| ■ 연 령 ■ | | | | | | | | | |
| 18 - 29세 | (276) | (349) | 2.6 | 34.6 | 17.0 | 8.3 | 32.7 | 4.8 | 37.5 |
| 30대 | (242) | (307) | 6.3 | 38.8 | 32.2 | 6.1 | 13.9 | 2.8 | 16.6 |
| 40대 | (352) | (372) | 4.0 | 26.3 | 45.1 | 5.1 | 17.1 | 2.4 | 19.4 |
| 50대 | (499) | (390) | 8.3 | 25.6 | 42.0 | 3.2 | 16.3 | 4.6 | 20.9 |
| 60대 | (440) | (321) | 7.4 | 34.0 | 29.1 | 2.5 | 21.1 | 5.9 | 27.0 |
| 70세 이상 | (234) | (261) | 6.2 | 27.8 | 32.3 | 3.8 | 18.4 | 11.5 | 29.8 |

| | 사례수 | | 박용진 | 이낙연 | 이재명 | 추미애 | 없다 | 잘 모름 | 부동층 | 계 |
|---------------------|--------|--------|------|------|------|------|------|------|------|-------|
| | 조사완료 | 가중값 적용 | % | % | % | % | % | % | % | % |
| ■ 전 체 ■ | (2043) | (2000) | 5.8 | 31.0 | 33.4 | 4.9 | 20.0 | 5.1 | 25.0 | 100.0 |
| ■ 성별 & 연령 ■ | | | | | | | | | | |
| 남: 18 - 29세 | (185) | (185) | 4.9 | 24.8 | 21.6 | 6.6 | 38.3 | 3.9 | 42.2 | 100.0 |
| 남: 30대 | (162) | (160) | 5.9 | 25.8 | 42.8 | 5.4 | 17.8 | 2.3 | 20.1 | 100.0 |
| 남: 40대 | (205) | (161) | 2.2 | 24.2 | 52.5 | 7.4 | 11.1 | 2.7 | 13.8 | 100.0 |
| 남: 50대 | (316) | (185) | 8.9 | 27.9 | 47.4 | 2.5 | 11.6 | 1.7 | 13.3 | 100.0 |
| 남: 60대 | (277) | (153) | 8.8 | 40.9 | 28.5 | 2.3 | 15.5 | 4.1 | 19.6 | 100.0 |
| 남: 70세 이상 | (164) | (146) | 9.6 | 32.2 | 29.2 | 4.2 | 16.8 | 8.0 | 24.9 | 100.0 |
| 여: 18 - 29세 | (91) | (164) | .0 | 45.7 | 11.8 | 10.3 | 26.3 | 5.8 | 32.1 | 100.0 |
| 여: 30대 | (80) | (147) | 6.7 | 52.9 | 20.7 | 6.8 | 9.6 | 3.3 | 12.9 | 100.0 |
| 여: 40대 | (147) | (211) | 5.4 | 27.9 | 39.5 | 3.4 | 21.6 | 2.1 | 23.8 | 100.0 |
| 여: 50대 | (183) | (205) | 7.7 | 23.6 | 37.1 | 3.8 | 20.6 | 7.2 | 27.8 | 100.0 |
| 여: 60대 | (163) | (168) | 6.1 | 27.7 | 29.6 | 2.8 | 26.2 | 7.6 | 33.8 | 100.0 |
| 여: 70세 이상 | (70) | (115) | 1.9 | 22.3 | 36.3 | 3.4 | 20.3 | 15.9 | 36.2 | 100.0 |
| ■ 성 별 ■ | | | | | | | | | | |
| 남자 | (1309) | (991) | 6.7 | 29.0 | 37.1 | 4.7 | 18.9 | 3.7 | 22.5 | 100.0 |
| 여자 | (734) | (1009) | 4.9 | 32.9 | 29.8 | 5.0 | 21.0 | 6.4 | 27.4 | 100.0 |
| ■ 직 업 ■ | | | | | | | | | | |
| 사무/관리/전문직 | (770) | (759) | 3.5 | 32.9 | 37.2 | 6.1 | 17.5 | 2.8 | 20.3 | 100.0 |
| 판매/생산/노무/서비스직 | (289) | (251) | 6.0 | 29.6 | 38.5 | 2.1 | 19.6 | 4.1 | 23.7 | 100.0 |
| 가정주부 | (309) | (377) | 5.9 | 27.5 | 31.8 | 4.2 | 22.4 | 8.1 | 30.5 | 100.0 |
| 자영업 | (318) | (276) | 8.9 | 29.3 | 30.5 | 2.7 | 22.6 | 6.0 | 28.6 | 100.0 |
| 학생 | (119) | (137) | 5.0 | 35.9 | 18.3 | 9.2 | 28.4 | 3.2 | 31.6 | 100.0 |
| 농/임/어업 | (52) | (41) | 9.3 | 28.0 | 34.8 | 4.2 | 13.8 | 9.9 | 23.7 | 100.0 |
| 무직/은퇴/기타 | (186) | (158) | 10.5 | 31.2 | 28.2 | 5.0 | 16.3 | 8.8 | 25.1 | 100.0 |
| ■ 이 념 성 향 ■ | | | | | | | | | | |
| 보수 | (562) | (525) | 8.2 | 34.0 | 16.0 | 4.5 | 32.2 | 5.1 | 37.3 | 100.0 |
| 중도 | (875) | (846) | 6.6 | 34.1 | 32.7 | 4.1 | 18.8 | 3.6 | 22.4 | 100.0 |
| 진보 | (465) | (467) | 2.5 | 22.6 | 56.3 | 7.8 | 7.2 | 3.7 | 10.9 | 100.0 |
| 잘 모름 | (141) | (163) | 3.1 | 28.8 | 27.0 | 1.7 | 23.1 | 16.4 | 39.5 | 100.0 |
| ■ 정당 지지도 ■ | | | | | | | | | | |
| 더불어민주당 | (670) | (663) | .5 | 29.6 | 62.5 | 5.2 | 1.7 | .5 | 2.2 | 100.0 |
| 국민의힘 | (864) | (828) | 10.5 | 33.5 | 10.7 | 3.7 | 35.7 | 5.8 | 41.5 | 100.0 |
| 정의당 | (69) | (68) | 9.1 | 36.0 | 28.2 | 9.4 | 9.2 | 8.1 | 17.3 | 100.0 |
| 국민의당 | (131) | (132) | 3.2 | 30.8 | 17.3 | 2.1 | 30.7 | 15.9 | 46.6 | 100.0 |
| 열린민주당 | (121) | (117) | 1.4 | 21.0 | 66.3 | 7.9 | 1.9 | 1.5 | 3.4 | 100.0 |
| 기본소득당 | (10) | (11) | .0 | 11.9 | 51.7 | 15.5 | .0 | 20.9 | 20.9 | 100.0 |
| 시대전환 | (19) | (21) | 13.7 | 36.8 | 27.3 | 6.2 | 3.2 | 12.7 | 16.0 | 100.0 |
| 기타 정당 | (25) | (28) | 11.4 | 43.5 | 9.5 | 9.8 | 19.1 | 6.8 | 25.9 | 100.0 |
| 없음 | (118) | (115) | 4.7 | 29.8 | 24.0 | 6.7 | 26.2 | 8.7 | 34.9 | 100.0 |
| 잘 모름 | (16) | (18) | 9.2 | 3.7 | 22.0 | .0 | 38.8 | 26.3 | 65.1 | 100.0 |
| 무당층 | (134) | (133) | 5.3 | 26.2 | 23.7 | 5.8 | 27.9 | 11.1 | 39.0 | 100.0 |
| ■ 문재인 대통령 국정수행 평가 ■ | | | | | | | | | | |
| ●잘한다 (①+②) | (804) | (800) | .8 | 31.0 | 59.1 | 6.6 | 1.5 | 1.0 | 2.5 | 100.0 |
| ●잘못한다 (③+④) | (1173) | (1126) | 9.4 | 31.5 | 15.0 | 3.7 | 33.5 | 7.0 | 40.5 | 100.0 |
| 잘 모름 | (66) | (74) | 4.0 | 23.1 | 35.7 | 4.0 | 13.8 | 19.5 | 33.2 | 100.0 |

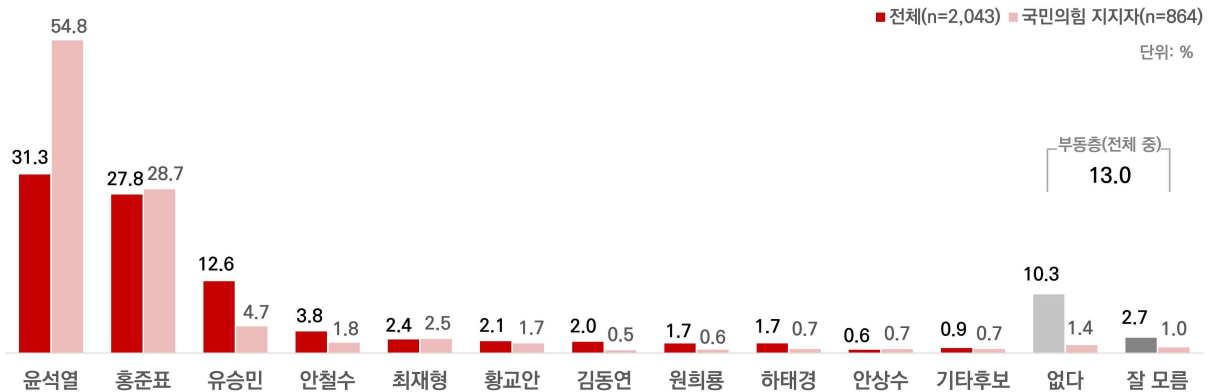
| | 사례수 | | 박용진 | 이낙연 | 이재명 | 추미애 | 없다 | 잘 모름 | 부동층 | 계 |
|--------------------------|--------|--------|------|------|------|------|------|------|------|-------|
| | 조사완료 | 가중값 적용 | % | % | % | % | % | % | % | % |
| ■ 전 체 ■ | (2043) | (2000) | 5.8 | 31.0 | 33.4 | 4.9 | 20.0 | 5.1 | 25.0 | 100.0 |
| ■ 여야 차기 대선주자 선호도 ■ | | | | | | | | | | |
| 김동연 | (14) | (13) | .0 | 13.9 | 38.4 | 23.3 | 24.4 | .0 | 24.4 | 100.0 |
| 박용진 | (11) | (10) | 24.4 | 22.9 | 39.8 | .0 | 5.3 | 7.6 | 12.9 | 100.0 |
| 심상정 | (26) | (30) | 3.4 | 29.6 | 24.7 | 26.4 | 8.5 | 7.4 | 15.9 | 100.0 |
| 안상수 | (6) | (6) | 9.8 | 47.1 | 43.1 | .0 | .0 | .0 | .0 | 100.0 |
| 안철수 | (24) | (26) | 4.1 | 31.7 | 16.9 | 7.7 | 33.6 | 6.1 | 39.6 | 100.0 |
| 원희룡 | (11) | (11) | 9.7 | 23.6 | 27.6 | 15.2 | 23.9 | .0 | 23.9 | 100.0 |
| 유승민 | (51) | (50) | 13.4 | 18.9 | 16.7 | 4.9 | 40.3 | 5.8 | 46.1 | 100.0 |
| 윤석열 | (589) | (561) | 11.4 | 37.5 | 9.5 | 2.3 | 31.4 | 7.8 | 39.2 | 100.0 |
| 이낙연 | (209) | (246) | 1.1 | 90.2 | 3.5 | .5 | 2.8 | 1.9 | 4.6 | 100.0 |
| 이재명 | (591) | (551) | .3 | 3.9 | 89.8 | 3.5 | 1.1 | 1.4 | 2.5 | 100.0 |
| 이정미 | (17) | (17) | .0 | 11.9 | 77.6 | 10.5 | .0 | .0 | .0 | 100.0 |
| 최재형 | (21) | (19) | 7.4 | 25.3 | 12.0 | .0 | 41.8 | 13.5 | 55.2 | 100.0 |
| 추미애 | (34) | (33) | .0 | 9.9 | 23.4 | 65.5 | .0 | 1.1 | 1.1 | 100.0 |
| 하태경 | (15) | (14) | 6.9 | 42.1 | 4.1 | 23.5 | 11.7 | 11.7 | 23.4 | 100.0 |
| 홍준표 | (305) | (298) | 6.4 | 32.0 | 12.1 | 3.9 | 40.4 | 5.3 | 45.6 | 100.0 |
| 황교안 | (44) | (40) | 16.7 | 16.2 | 14.7 | 8.9 | 33.1 | 10.5 | 43.6 | 100.0 |
| 기타인물 | (13) | (12) | 24.3 | 19.3 | 15.6 | 4.9 | 36.0 | .0 | 36.0 | 100.0 |
| 없다 | (40) | (41) | 5.0 | 17.1 | 14.0 | 9.0 | 42.8 | 12.2 | 55.0 | 100.0 |
| 잘 모름 | (22) | (21) | 6.4 | 11.7 | 7.8 | .0 | 37.1 | 37.0 | 74.1 | 100.0 |
| 범진보 | (888) | (888) | .9 | 29.2 | 60.4 | 5.9 | 1.8 | 1.8 | 3.6 | 100.0 |
| 범보수 | (1080) | (1038) | 9.8 | 33.5 | 11.7 | 3.9 | 34.1 | 7.0 | 41.1 | 100.0 |
| 부동층 | (62) | (62) | 5.4 | 15.3 | 11.9 | 5.9 | 40.8 | 20.6 | 61.4 | 100.0 |
| ■ 보수 야권 대선 후보 적합도 ■ | | | | | | | | | | |
| 김동연 | (46) | (41) | 1.4 | 18.6 | 57.5 | 8.0 | 7.4 | 7.1 | 14.5 | 100.0 |
| 안상수 | (15) | (13) | 13.1 | 24.3 | 37.4 | .0 | 25.2 | .0 | 25.2 | 100.0 |
| 안철수 | (71) | (76) | 4.6 | 27.7 | 39.4 | 7.8 | 15.0 | 5.6 | 20.5 | 100.0 |
| 원희룡 | (33) | (34) | .0 | 45.5 | 52.7 | .0 | 1.8 | .0 | 1.8 | 100.0 |
| 유승민 | (253) | (252) | 3.4 | 26.5 | 56.3 | 5.5 | 7.3 | 1.0 | 8.3 | 100.0 |
| 윤석열 | (666) | (626) | 11.0 | 38.1 | 12.4 | 2.6 | 29.1 | 6.7 | 35.9 | 100.0 |
| 최재형 | (51) | (49) | 10.0 | 23.3 | 12.9 | 5.7 | 34.7 | 13.4 | 48.1 | 100.0 |
| 하태경 | (33) | (35) | 5.1 | 29.2 | 56.4 | 3.9 | .0 | 5.4 | 5.4 | 100.0 |
| 홍준표 | (585) | (556) | 3.4 | 28.0 | 38.0 | 4.5 | 22.2 | 3.9 | 26.1 | 100.0 |
| 황교안 | (44) | (41) | 10.1 | 20.1 | 27.4 | 9.7 | 27.9 | 4.8 | 32.7 | 100.0 |
| 기타 후보 | (19) | (17) | .0 | 30.1 | 25.8 | .0 | 31.7 | 12.3 | 44.1 | 100.0 |
| 없다 | (177) | (206) | .8 | 32.9 | 46.4 | 9.2 | 7.4 | 3.3 | 10.7 | 100.0 |
| 잘 모름 | (50) | (53) | 1.3 | 15.1 | 42.3 | 11.3 | 13.9 | 16.1 | 30.0 | 100.0 |
| 부동층 | (227) | (259) | .9 | 29.2 | 45.6 | 9.6 | 8.8 | 5.9 | 14.7 | 100.0 |
| ■ 가상 대결 1. 이재명 vs. 윤석열 ■ | | | | | | | | | | |
| 이재명 | (806) | (766) | 1.0 | 15.0 | 74.4 | 6.0 | 2.1 | 1.4 | 3.5 | 100.0 |
| 윤석열 | (890) | (840) | 11.3 | 36.9 | 8.6 | 3.5 | 33.0 | 6.7 | 39.7 | 100.0 |
| 없다 | (252) | (293) | 3.3 | 52.0 | 4.6 | 7.3 | 29.4 | 3.4 | 32.8 | 100.0 |
| 잘 모름 | (95) | (101) | 2.8 | 41.5 | 11.3 | .6 | 20.0 | 23.8 | 43.8 | 100.0 |
| 부동층 | (347) | (394) | 3.2 | 49.3 | 6.3 | 5.6 | 27.0 | 8.7 | 35.6 | 100.0 |
| ■ 가상 대결 2. 이낙연 vs. 윤석열 ■ | | | | | | | | | | |
| 이낙연 | (604) | (616) | 1.5 | 47.2 | 43.6 | 4.6 | 2.2 | .9 | 3.1 | 100.0 |
| 윤석열 | (910) | (859) | 10.8 | 33.6 | 11.3 | 3.3 | 34.4 | 6.6 | 41.0 | 100.0 |
| 없다 | (409) | (403) | 2.8 | 6.9 | 59.9 | 7.9 | 19.0 | 3.5 | 22.4 | 100.0 |
| 잘 모름 | (120) | (122) | 1.8 | 9.9 | 49.7 | 6.8 | 11.5 | 20.2 | 31.7 | 100.0 |
| 부동층 | (529) | (525) | 2.6 | 7.6 | 57.5 | 7.7 | 17.2 | 7.4 | 24.6 | 100.0 |

| | 사례수 | | 박용진 | 이낙연 | 이재명 | 추미애 | 없다 | 잘 모름 | 부동층 | 계 |
|--------------------------|--------|-----------|-----|------|------|-----|------|------|------|-------|
| | 조사완료 | 가중값 적용 | % | % | % | % | % | % | % | % |
| ■ 전 체 ■ | (2043) | (2000) | 5.8 | 31.0 | 33.4 | 4.9 | 20.0 | 5.1 | 25.0 | 100.0 |
| ■ 가상 대결 3. 이재명 vs. 홍준표 ■ | | | | | | | | | | |
| 이재명 | (789) | (745) | .8 | 14.9 | 73.8 | 6.3 | 2.7 | 1.5 | 4.2 | 100.0 |
| 홍준표 | (744) | (722) | 9.1 | 38.1 | 10.4 | 3.7 | 32.3 | 6.4 | 38.7 | 100.0 |
| 없다 | (377) | (398) | 9.5 | 47.5 | 4.9 | 5.9 | 28.1 | 4.1 | 32.2 | 100.0 |
| 잘 모름 | (133) | (135) | 4.6 | 32.5 | 16.8 | .4 | 25.5 | 20.2 | 45.7 | 100.0 |
| 부동층 | (510) | (533) | 8.2 | 43.7 | 7.9 | 4.5 | 27.5 | 8.2 | 35.6 | 100.0 |
| ■ 가상 대결 4. 이낙연 vs. 홍준표 ■ | | | | | | | | | | |
| 이낙연 | (628) | (646) | 1.6 | 50.2 | 41.2 | 4.4 | 2.1 | .4 | 2.5 | 100.0 |
| 홍준표 | (787) | (751) | 9.2 | 26.8 | 20.3 | 4.8 | 32.2 | 6.6 | 38.8 | 100.0 |
| 없다 | (500) | (479) | 6.3 | 13.9 | 41.8 | 6.1 | 25.9 | 5.9 | 31.8 | 100.0 |
| 잘 모름 | (128) | (125) | 4.5 | 21.6 | 39.1 | 2.4 | 15.9 | 16.5 | 32.4 | 100.0 |
| 부동층 | (628) | (604) | 6.0 | 15.5 | 41.3 | 5.3 | 23.8 | 8.1 | 31.9 | 100.0 |

◆ 보수 야권 대선 후보 적합도

보수 야권 대선 후보 적합도

의뢰기관 : 오마이뉴스 / 조사일 : 2021.09.27~28



REALMETER

문5. 그럼 이번에는 보수 야권의 대선 후보로는 다음 중 누가 가장 적합하다고 생각하십니까? (선택지 1~10번 로테이션)

| | 사례수 | | 김동연 | 안상수 | 안철수 | 원희룡 | 유승민 | 윤석열 | 최재형 | 하태경 |
|----------|--------|-----------|-----|-----|-----|-----|------|------|-----|-----|
| | 조사완료 | 가중값 적용 | % | % | % | % | % | % | % | % |
| ■ 전 체 ■ | (2043) | (2000) | 2.0 | .6 | 3.8 | 1.7 | 12.6 | 31.3 | 2.4 | 1.7 |
| ■ 지 역 ■ | | | | | | | | | | |
| 서울 | (541) | (381) | 1.9 | .9 | 3.7 | 1.7 | 12.9 | 29.9 | 3.2 | .9 |
| 인천/ 경기 | (621) | (629) | 1.7 | .5 | 4.7 | 1.5 | 13.1 | 30.7 | 2.4 | 2.0 |
| 대전/충청/세종 | (185) | (211) | 2.0 | .6 | 3.2 | 3.1 | 12.2 | 35.7 | 4.0 | 2.0 |
| 강원 | (48) | (61) | 7.8 | .0 | .0 | 3.4 | 13.3 | 33.2 | 2.2 | 5.4 |
| 부산/울산/경남 | (260) | (301) | 2.5 | .7 | 4.6 | 1.6 | 10.8 | 36.9 | .7 | .7 |
| 대구/ 경북 | (175) | (196) | .7 | 1.3 | 1.4 | 1.8 | 8.2 | 39.8 | 3.5 | 3.1 |
| 광주/ 전라 | (183) | (196) | 2.7 | .0 | 4.5 | .6 | 17.4 | 13.8 | 1.5 | 1.4 |
| 제주 | (30) | (25) | .0 | .0 | .0 | .0 | 18.5 | 31.2 | .0 | .0 |
| ■ 연 령 ■ | | | | | | | | | | |
| 18 - 29세 | (276) | (349) | 1.3 | .7 | 5.6 | 1.7 | 10.1 | 16.4 | 1.4 | 1.2 |
| 30대 | (242) | (307) | 2.1 | .4 | 2.3 | 1.2 | 15.1 | 25.1 | 2.0 | 2.7 |
| 40대 | (352) | (372) | .7 | .4 | 5.3 | 2.0 | 15.1 | 22.9 | 2.5 | 1.6 |
| 50대 | (499) | (390) | 3.5 | 1.4 | 1.9 | 2.0 | 14.0 | 34.3 | 1.3 | 2.7 |
| 60대 | (440) | (321) | 1.9 | .6 | 4.0 | 2.0 | 10.8 | 45.9 | 3.0 | .4 |
| 70세 이상 | (234) | (261) | 3.0 | .0 | 3.7 | 1.3 | 9.6 | 48.1 | 5.3 | 1.7 |

| | 사례수 | | 김동연 | 안상수 | 안철수 | 원희룡 | 유승민 | 윤석열 | 최재형 | 하태경 |
|---------------------|--------|--------|------|-----|------|-----|------|------|-----|-----|
| | 조사완료 | 가중값 적용 | % | % | % | % | % | % | % | % |
| ■ 전 체 ■ | (2043) | (2000) | 2.0 | .6 | 3.8 | 1.7 | 12.6 | 31.3 | 2.4 | 1.7 |
| ■ 성별 & 연령 ■ | | | | | | | | | | |
| 남: 18 - 29세 | (185) | (185) | 1.7 | 1.3 | 5.4 | .7 | 8.3 | 17.7 | .7 | 2.2 |
| 남: 30대 | (162) | (160) | 2.3 | .0 | 4.3 | 2.3 | 11.9 | 22.9 | 1.8 | 2.7 |
| 남: 40대 | (205) | (161) | 1.6 | .3 | 5.3 | 1.4 | 15.0 | 19.4 | 3.5 | 1.5 |
| 남: 50대 | (316) | (185) | 3.0 | 1.3 | .9 | .9 | 15.5 | 33.6 | .7 | 1.7 |
| 남: 60대 | (277) | (153) | 3.1 | 1.2 | 1.6 | 2.2 | 8.5 | 43.6 | 3.4 | .8 |
| 남: 70세 이상 | (164) | (146) | 2.7 | .0 | 2.5 | .4 | 8.1 | 50.1 | 5.6 | 1.5 |
| 여: 18 - 29세 | (91) | (164) | .8 | .0 | 5.9 | 2.8 | 12.2 | 14.9 | 2.2 | .0 |
| 여: 30대 | (80) | (147) | 1.8 | .9 | .0 | .0 | 18.6 | 27.5 | 2.3 | 2.8 |
| 여: 40대 | (147) | (211) | .0 | .5 | 5.3 | 2.5 | 15.2 | 25.6 | 1.7 | 1.7 |
| 여: 50대 | (183) | (205) | 3.9 | 1.5 | 2.8 | 2.9 | 12.6 | 34.9 | 1.9 | 3.7 |
| 여: 60대 | (163) | (168) | .7 | .0 | 6.1 | 1.8 | 13.0 | 48.0 | 2.6 | .0 |
| 여: 70세 이상 | (70) | (115) | 3.4 | .0 | 5.1 | 2.4 | 11.4 | 45.6 | 4.8 | 1.9 |
| ■ 성 별 ■ | | | | | | | | | | |
| 남자 | (1309) | (991) | 2.4 | .7 | 3.3 | 1.3 | 11.3 | 30.6 | 2.5 | 1.8 |
| 여자 | (734) | (1009) | 1.7 | .5 | 4.2 | 2.2 | 13.9 | 32.0 | 2.4 | 1.7 |
| ■ 직 업 ■ | | | | | | | | | | |
| 사무/관리/전문직 | (770) | (759) | 2.5 | .7 | 2.9 | .9 | 15.6 | 24.9 | 2.0 | 1.9 |
| 판매/생산/노무/서비스직 | (289) | (251) | 3.2 | 1.7 | 5.2 | 2.4 | 10.0 | 35.4 | 1.4 | 1.9 |
| 가정주부 | (309) | (377) | 1.5 | .2 | 4.1 | 2.2 | 11.7 | 40.3 | 2.8 | 2.2 |
| 자영업 | (318) | (276) | 1.3 | .2 | 2.4 | 1.0 | 12.1 | 37.5 | 1.8 | 1.8 |
| 학생 | (119) | (137) | .0 | 1.0 | 5.7 | 1.2 | 9.1 | 11.0 | 4.8 | .0 |
| 농/임/어업 | (52) | (41) | 1.7 | .0 | 8.9 | .0 | 10.2 | 45.9 | 4.1 | 1.6 |
| 무직/은퇴/기타 | (186) | (158) | 2.8 | .4 | 4.3 | 5.7 | 9.2 | 37.2 | 4.3 | 1.1 |
| ■ 이 념 성 향 ■ | | | | | | | | | | |
| 보수 | (562) | (525) | 1.2 | .9 | 3.0 | 1.0 | 6.2 | 45.7 | 4.2 | 1.1 |
| 중도 | (875) | (846) | 2.4 | .5 | 3.4 | 1.7 | 13.1 | 34.4 | 2.0 | 1.0 |
| 진보 | (465) | (467) | 3.1 | .4 | 4.3 | 3.1 | 19.7 | 12.5 | 1.4 | 3.3 |
| 잘 모름 | (141) | (163) | .0 | 1.2 | 6.7 | .4 | 10.5 | 22.9 | 2.0 | 3.2 |
| ■ 정당 지지도 ■ | | | | | | | | | | |
| 더불어민주당 | (670) | (663) | 3.4 | .8 | 3.2 | 3.3 | 22.9 | 5.5 | 1.4 | 2.8 |
| 국민의힘 | (864) | (828) | .5 | .7 | 1.8 | .6 | 4.7 | 54.8 | 2.5 | .7 |
| 정의당 | (69) | (68) | .0 | .0 | 14.8 | 2.6 | 16.7 | 21.2 | 2.1 | 3.5 |
| 국민의당 | (131) | (132) | 1.0 | .0 | 4.2 | 1.7 | 4.8 | 50.4 | 6.8 | 1.4 |
| 열린민주당 | (121) | (117) | 7.4 | .6 | 5.9 | 1.6 | 19.2 | 7.9 | .5 | 2.5 |
| 기본소득당 | (10) | (11) | .0 | .0 | .0 | .0 | 21.1 | 15.5 | 9.9 | 6.3 |
| 시대전환 | (19) | (21) | 14.9 | 3.4 | 5.8 | .0 | 13.3 | 27.5 | .0 | 5.1 |
| 기타 정당 | (25) | (28) | 4.4 | .0 | 16.2 | 2.2 | .0 | 21.5 | 2.4 | .0 |
| 없음 | (118) | (115) | .3 | .0 | 8.2 | .6 | 11.5 | 26.0 | 4.2 | .9 |
| 잘 모름 | (16) | (18) | .0 | .0 | 9.1 | .0 | 16.3 | 14.3 | 5.8 | .0 |
| 무당층 | (134) | (133) | .3 | .0 | 8.4 | .5 | 12.1 | 24.5 | 4.4 | .8 |
| ■ 문재인 대통령 국정수행 평가 ■ | | | | | | | | | | |
| ①잘한다 (①+②) | (804) | (800) | 4.0 | .7 | 4.7 | 2.2 | 22.3 | 4.9 | 1.5 | 3.2 |
| ③잘못한다 (③+④) | (1173) | (1126) | .8 | .7 | 3.2 | 1.5 | 5.3 | 50.8 | 3.1 | .7 |
| 잘 모름 | (66) | (74) | .0 | .0 | 3.0 | .0 | 18.7 | 19.8 | 3.8 | 1.4 |

| | 사례수 | | 김동연 | 안상수 | 안철수 | 원희룡 | 유승민 | 윤석열 | 최재형 | 하태경 |
|--------------------------|--------|-----------|------|------|------|------|------|------|------|------|
| | 조사완료 | 가중값 적용 | % | % | % | % | % | % | % | % |
| ■ 전 체 ■ | (2043) | (2000) | 2.0 | .6 | 3.8 | 1.7 | 12.6 | 31.3 | 2.4 | 1.7 |
| ■ 여야 차기 대선주자 선호도 ■ | | | | | | | | | | |
| 김동연 | (14) | (13) | 31.9 | .0 | .0 | .0 | 13.2 | 8.4 | .0 | 8.7 |
| 박용진 | (11) | (10) | .0 | .0 | 17.8 | 10.4 | 12.5 | .0 | 5.3 | .0 |
| 심상정 | (26) | (30) | 2.1 | .0 | 14.0 | .0 | 30.9 | 11.9 | .0 | .0 |
| 안상수 | (6) | (6) | .0 | 21.0 | .0 | .0 | .0 | 26.1 | .0 | .0 |
| 안철수 | (24) | (26) | .0 | 4.8 | 47.9 | .0 | 4.5 | 21.2 | .0 | .0 |
| 원희룡 | (11) | (11) | .0 | .0 | 6.0 | 17.9 | .0 | 27.5 | 15.2 | .0 |
| 유승민 | (51) | (50) | 2.5 | .0 | 4.1 | 2.6 | 57.3 | 16.0 | 4.1 | .0 |
| 윤석열 | (589) | (561) | .3 | .3 | .7 | .7 | .7 | 91.7 | 2.3 | .1 |
| 이낙연 | (209) | (246) | 2.6 | .2 | 3.1 | 2.6 | 19.3 | 11.4 | 4.0 | 2.7 |
| 이재명 | (591) | (551) | 3.6 | .7 | 4.0 | 2.7 | 23.8 | 5.3 | .5 | 2.7 |
| 이정미 | (17) | (17) | 9.8 | .0 | 11.9 | .0 | 11.9 | 4.2 | .0 | 12.9 |
| 최재형 | (21) | (19) | .0 | .0 | .0 | 14.6 | 6.3 | 3.4 | 67.3 | .0 |
| 추미애 | (34) | (33) | 5.1 | .0 | 13.8 | .0 | 13.3 | .0 | 3.3 | 3.2 |
| 하태경 | (15) | (14) | .0 | .0 | .0 | .0 | 23.1 | 22.5 | .0 | 16.9 |
| 홍준표 | (305) | (298) | .0 | .3 | 1.4 | .2 | 3.5 | 1.8 | 1.1 | 1.7 |
| 황교안 | (44) | (40) | 6.7 | 5.0 | 5.2 | 3.1 | 3.3 | 16.9 | .0 | 1.7 |
| 기타인물 | (13) | (12) | .0 | 6.0 | 4.3 | .0 | 15.6 | 33.5 | .0 | .0 |
| 없다 | (40) | (41) | .0 | .0 | 17.5 | .0 | 6.2 | 14.4 | 2.6 | .0 |
| 잘 모름 | (22) | (21) | 5.3 | .0 | .0 | .0 | 3.1 | 23.6 | 3.0 | .0 |
| 범진보 | (888) | (888) | 3.4 | .5 | 4.8 | 2.6 | 22.0 | 6.9 | 1.6 | 2.8 |
| 범보수 | (1080) | (1038) | .9 | .7 | 2.5 | 1.1 | 5.0 | 52.9 | 3.2 | 1.0 |
| 부동층 | (62) | (62) | 1.8 | .0 | 11.6 | .0 | 5.2 | 17.5 | 2.8 | .0 |
| ■ 더불어민주당 대선 후보 적합도 ■ | | | | | | | | | | |
| 박용진 | (129) | (116) | .5 | 1.4 | 3.0 | .0 | 7.4 | 59.8 | 4.2 | 1.5 |
| 이낙연 | (618) | (619) | 1.2 | .5 | 3.4 | 2.5 | 10.8 | 38.5 | 1.8 | 1.6 |
| 이재명 | (724) | (667) | 3.5 | .7 | 4.5 | 2.7 | 21.3 | 11.6 | .9 | 2.9 |
| 추미애 | (92) | (97) | 3.4 | .0 | 6.0 | .0 | 14.4 | 16.6 | 2.9 | 1.4 |
| 없다 | (387) | (399) | .8 | .8 | 2.8 | .2 | 4.6 | 45.7 | 4.2 | .0 |
| 잘 모름 | (93) | (101) | 2.9 | .0 | 4.2 | .0 | 2.5 | 41.6 | 6.5 | 1.9 |
| 부동층 | (480) | (500) | 1.2 | .6 | 3.1 | .1 | 4.2 | 44.9 | 4.7 | .4 |
| ■ 가상 대결 1. 이재명 vs. 윤석열 ■ | | | | | | | | | | |
| 이재명 | (806) | (766) | 3.8 | .8 | 4.3 | 2.7 | 24.7 | 4.7 | 1.0 | 3.3 |
| 윤석열 | (890) | (840) | .5 | .7 | 1.6 | .7 | 3.0 | 67.4 | 3.4 | .5 |
| 없다 | (252) | (293) | .7 | .2 | 5.6 | 2.2 | 10.2 | 4.6 | 2.8 | 1.1 |
| 잘 모름 | (95) | (101) | 5.8 | .0 | 12.9 | 1.1 | 8.2 | 10.4 | 4.9 | 2.3 |
| 부동층 | (347) | (394) | 2.1 | .1 | 7.5 | 1.9 | 9.7 | 6.1 | 3.3 | 1.4 |
| ■ 가상 대결 2. 이낙연 vs. 윤석열 ■ | | | | | | | | | | |
| 이낙연 | (604) | (616) | 2.7 | .8 | 5.2 | 2.3 | 23.8 | 7.7 | 1.3 | 3.0 |
| 윤석열 | (910) | (859) | .6 | .2 | 1.6 | .8 | 3.2 | 65.1 | 3.1 | .6 |
| 없다 | (409) | (403) | 3.5 | 1.2 | 4.7 | 1.9 | 16.5 | 2.7 | 2.5 | 2.5 |
| 잘 모름 | (120) | (122) | 4.1 | .9 | 8.7 | 4.4 | 9.4 | 6.7 | 3.5 | .5 |
| 부동층 | (529) | (525) | 3.7 | 1.1 | 5.6 | 2.5 | 14.9 | 3.7 | 2.8 | 2.0 |

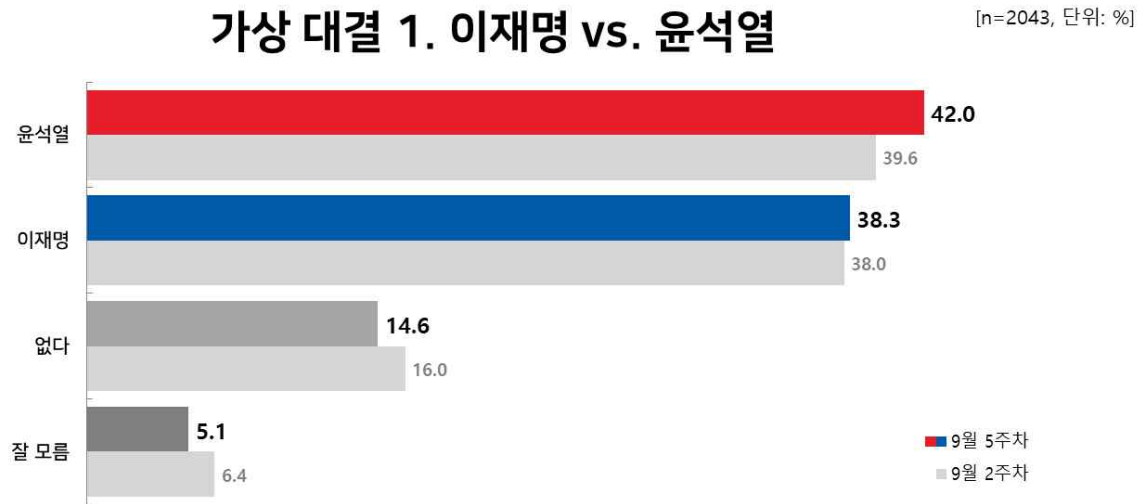
| | 사례수 | | 김동연 | 안상수 | 안철수 | 원희룡 | 유승민 | 윤석열 | 최재형 | 하태경 |
|--------------------------|--------|-----------|-----|-----|------|-----|------|------|-----|-----|
| | 조사완료 | 가중값 적용 | % | % | % | % | % | % | % | % |
| ■ 전 체 ■ | (2043) | (2000) | 2.0 | .6 | 3.8 | 1.7 | 12.6 | 31.3 | 2.4 | 1.7 |
| ■ 가상 대결 3. 이재명 vs. 홍준표 ■ | | | | | | | | | | |
| 이재명 | (789) | (745) | 3.9 | .6 | 4.6 | 2.9 | 23.8 | 9.7 | 1.3 | 3.0 |
| 홍준표 | (744) | (722) | .9 | .9 | 2.8 | .9 | 5.2 | 36.1 | 2.6 | 1.2 |
| 없다 | (377) | (398) | 1.0 | .3 | 3.9 | 1.2 | 7.7 | 53.7 | 2.9 | .9 |
| 잘 모름 | (133) | (135) | .9 | .0 | 4.4 | 1.4 | 4.8 | 59.2 | 6.6 | .0 |
| 부동층 | (510) | (533) | 1.0 | .3 | 4.0 | 1.2 | 7.0 | 55.1 | 3.8 | .7 |
| ■ 가상 대결 4. 이낙연 vs. 홍준표 ■ | | | | | | | | | | |
| 이낙연 | (628) | (646) | 2.4 | .5 | 5.4 | 2.3 | 22.5 | 15.5 | 1.7 | 2.6 |
| 홍준표 | (787) | (751) | 1.4 | .7 | 2.3 | .9 | 6.1 | 35.2 | 2.9 | 1.2 |
| 없다 | (500) | (479) | 2.4 | .9 | 2.1 | 2.0 | 11.6 | 45.3 | 2.1 | 1.1 |
| 잘 모름 | (128) | (125) | 2.3 | .0 | 10.9 | 2.3 | 4.2 | 36.2 | 5.0 | 3.4 |
| 부동층 | (628) | (604) | 2.4 | .7 | 3.9 | 2.1 | 10.1 | 43.4 | 2.7 | 1.5 |

| | 사례수 | | 홍준표 | 황교안 | 기타 후보 | 없다 | 잘 모름 | 부동층 | 계 |
|---------------|--------|--------|------|-----|-------|------|------|------|-------|
| | 조사완료 | 가중값 적용 | % | % | % | % | % | % | % |
| ■ 전 체 ■ | (2043) | (2000) | 27.8 | 2.1 | .9 | 10.3 | 2.7 | 13.0 | 100.0 |
| ■ 지 역 ■ | | | | | | | | | |
| 서울 | (541) | (381) | 28.4 | 2.7 | 1.1 | 10.1 | 2.6 | 12.8 | 100.0 |
| 인천/ 경기 | (621) | (629) | 28.8 | .9 | 1.0 | 10.5 | 2.1 | 12.7 | 100.0 |
| 대전/충청/세종 | (185) | (211) | 22.9 | 4.6 | .6 | 9.1 | .0 | 9.1 | 100.0 |
| 강원 | (48) | (61) | 24.0 | 2.9 | .0 | 6.6 | 1.2 | 7.8 | 100.0 |
| 부산/울산/경남 | (260) | (301) | 24.5 | 2.2 | .2 | 11.2 | 3.4 | 14.6 | 100.0 |
| 대구/ 경북 | (175) | (196) | 27.9 | 3.0 | 1.7 | 5.6 | 2.1 | 7.7 | 100.0 |
| 광주/ 전라 | (183) | (196) | 35.4 | .6 | .6 | 14.3 | 7.2 | 21.5 | 100.0 |
| 제주 | (30) | (25) | 24.8 | 2.0 | 1.8 | 18.7 | 3.0 | 21.7 | 100.0 |
| ■ 연 령 ■ | | | | | | | | | |
| 18 - 29세 | (276) | (349) | 42.6 | 2.1 | .6 | 13.8 | 2.6 | 16.4 | 100.0 |
| 30대 | (242) | (307) | 32.4 | 1.7 | .7 | 12.2 | 2.0 | 14.2 | 100.0 |
| 40대 | (352) | (372) | 29.0 | 2.9 | .5 | 14.6 | 2.5 | 17.1 | 100.0 |
| 50대 | (499) | (390) | 24.5 | 2.4 | .9 | 8.8 | 2.2 | 11.0 | 100.0 |
| 60대 | (440) | (321) | 20.4 | 1.0 | 1.4 | 6.5 | 2.1 | 8.7 | 100.0 |
| 70세 이상 | (234) | (261) | 15.0 | 2.2 | 1.1 | 4.0 | 5.1 | 9.1 | 100.0 |
| ■ 성별 & 연령 ■ | | | | | | | | | |
| 남: 18 - 29세 | (185) | (185) | 58.9 | 1.3 | .0 | 1.1 | .6 | 1.7 | 100.0 |
| 남: 30대 | (162) | (160) | 40.6 | 2.4 | .0 | 6.4 | 2.3 | 8.6 | 100.0 |
| 남: 40대 | (205) | (161) | 33.8 | 3.8 | .0 | 13.3 | 1.1 | 14.3 | 100.0 |
| 남: 50대 | (316) | (185) | 30.6 | 3.6 | 1.0 | 5.1 | 2.1 | 7.2 | 100.0 |
| 남: 60대 | (277) | (153) | 26.2 | .6 | 2.2 | 4.1 | 2.5 | 6.6 | 100.0 |
| 남: 70세 이상 | (164) | (146) | 15.8 | 2.5 | .6 | 5.9 | 4.3 | 10.2 | 100.0 |
| 여: 18 - 29세 | (91) | (164) | 24.1 | 3.0 | 1.2 | 28.1 | 4.9 | 32.9 | 100.0 |
| 여: 30대 | (80) | (147) | 23.5 | .9 | 1.4 | 18.5 | 1.8 | 20.3 | 100.0 |
| 여: 40대 | (147) | (211) | 25.4 | 2.1 | .9 | 15.7 | 3.5 | 19.2 | 100.0 |
| 여: 50대 | (183) | (205) | 19.0 | 1.3 | .9 | 12.2 | 2.3 | 14.5 | 100.0 |
| 여: 60대 | (163) | (168) | 15.1 | 1.3 | .7 | 8.7 | 1.8 | 10.6 | 100.0 |
| 여: 70세 이상 | (70) | (115) | 14.0 | 1.7 | 1.7 | 1.7 | 6.2 | 7.8 | 100.0 |
| ■ 성 별 ■ | | | | | | | | | |
| 남자 | (1309) | (991) | 35.2 | 2.4 | .6 | 5.8 | 2.1 | 7.9 | 100.0 |
| 여자 | (734) | (1009) | 20.6 | 1.7 | 1.1 | 14.7 | 3.3 | 17.9 | 100.0 |
| ■ 직 업 ■ | | | | | | | | | |
| 사무/관리/전문직 | (770) | (759) | 30.6 | 2.1 | 1.1 | 12.2 | 2.8 | 14.9 | 100.0 |
| 판매/생산/노무/서비스직 | (289) | (251) | 27.2 | 2.4 | .4 | 7.7 | 1.0 | 8.7 | 100.0 |
| 가정주부 | (309) | (377) | 22.0 | 1.4 | 1.4 | 7.8 | 2.5 | 10.4 | 100.0 |
| 자영업 | (318) | (276) | 25.9 | 3.5 | .1 | 10.0 | 2.5 | 12.5 | 100.0 |
| 학생 | (119) | (137) | 45.8 | .0 | .0 | 18.3 | 3.2 | 21.5 | 100.0 |
| 농/임/어업 | (52) | (41) | 14.4 | .0 | .0 | 5.7 | 7.5 | 13.2 | 100.0 |
| 무직/은퇴/기타 | (186) | (158) | 20.8 | 3.2 | 1.4 | 5.9 | 3.7 | 9.6 | 100.0 |
| ■ 이 념 성 향 ■ | | | | | | | | | |
| 보수 | (562) | (525) | 26.4 | 3.8 | 1.6 | 2.9 | 1.9 | 4.9 | 100.0 |
| 중도 | (875) | (846) | 29.0 | 1.7 | .6 | 8.3 | 2.0 | 10.3 | 100.0 |
| 진보 | (465) | (467) | 28.9 | 1.3 | .5 | 18.5 | 3.1 | 21.5 | 100.0 |
| 잘 모름 | (141) | (163) | 23.1 | .7 | .8 | 21.1 | 7.4 | 28.5 | 100.0 |

| | 사례수 | | 홍준표 | 황교안 | 기타 후보 | 없다 | 잘 모름 | 부동층 | 계 |
|----------------------|--------|--------|------|------|-------|------|------|------|-------|
| | 조사완료 | 가중값 적용 | % | % | % | % | % | % | % |
| ■ 전 체 ■ | (2043) | (2000) | 27.8 | 2.1 | .9 | 10.3 | 2.7 | 13.0 | 100.0 |
| ■ 정당 지지도 ■ | | | | | | | | | |
| 더불어민주당 | (670) | (663) | 29.3 | 1.7 | .7 | 20.6 | 4.4 | 24.9 | 100.0 |
| 국민의힘 | (864) | (828) | 28.7 | 1.7 | .7 | 1.4 | 1.0 | 2.4 | 100.0 |
| 정의당 | (69) | (68) | 23.6 | 1.7 | .0 | 13.9 | .0 | 13.9 | 100.0 |
| 국민의당 | (131) | (132) | 20.1 | 4.2 | .5 | 2.7 | 2.1 | 4.7 | 100.0 |
| 열린민주당 | (121) | (117) | 29.9 | 1.5 | 2.1 | 17.4 | 3.6 | 21.0 | 100.0 |
| 기본소득당 | (10) | (11) | 39.1 | .0 | .0 | 8.1 | .0 | 8.1 | 100.0 |
| 시대전환 | (19) | (21) | 23.6 | 3.7 | .0 | .0 | 2.8 | 2.8 | 100.0 |
| 기타 정당 | (25) | (28) | 7.1 | 10.0 | 10.4 | 25.9 | .0 | 25.9 | 100.0 |
| 없음 | (118) | (115) | 31.1 | 2.3 | .0 | 11.7 | 3.2 | 14.8 | 100.0 |
| 잘 모름 | (16) | (18) | .0 | 6.7 | 3.4 | 16.7 | 27.6 | 44.4 | 100.0 |
| 무당층 | (134) | (133) | 26.9 | 2.9 | .5 | 12.4 | 6.5 | 18.8 | 100.0 |
| ■ 문재인 대통령 국정수행 평가 ■ | | | | | | | | | |
| ●잘한다 (①+②) | (804) | (800) | 29.9 | 1.6 | .9 | 20.4 | 3.8 | 24.2 | 100.0 |
| ●잘못한다 (③+④) | (1173) | (1126) | 26.7 | 2.5 | .9 | 2.6 | 1.2 | 3.8 | 100.0 |
| 잘 모름 | (66) | (74) | 22.6 | .0 | .0 | 17.3 | 13.4 | 30.7 | 100.0 |
| ■ 여야 차기 대선주자 선호도 ■ | | | | | | | | | |
| 김동연 | (14) | (13) | 37.8 | .0 | .0 | .0 | .0 | .0 | 100.0 |
| 박용진 | (11) | (10) | 37.8 | .0 | 8.6 | 7.6 | .0 | 7.6 | 100.0 |
| 심상정 | (26) | (30) | 15.8 | .0 | .0 | 25.3 | .0 | 25.3 | 100.0 |
| 안상수 | (6) | (6) | 28.9 | .0 | .0 | .0 | 24.0 | 24.0 | 100.0 |
| 안철수 | (24) | (26) | 11.6 | 6.4 | .0 | 3.7 | .0 | 3.7 | 100.0 |
| 원희룡 | (11) | (11) | 13.3 | .0 | .0 | 20.2 | .0 | 20.2 | 100.0 |
| 유승민 | (51) | (50) | 9.3 | 1.2 | .0 | 2.9 | .0 | 2.9 | 100.0 |
| 윤석열 | (589) | (561) | 1.5 | .6 | .8 | .3 | .0 | .3 | 100.0 |
| 이낙연 | (209) | (246) | 24.2 | 1.3 | 1.6 | 25.1 | 1.7 | 26.8 | 100.0 |
| 이재명 | (591) | (551) | 31.7 | 1.6 | .9 | 18.2 | 4.2 | 22.4 | 100.0 |
| 이정미 | (17) | (17) | 16.3 | .0 | .0 | 19.6 | 13.4 | 33.0 | 100.0 |
| 최재형 | (21) | (19) | .0 | 3.0 | .0 | 5.4 | .0 | 5.4 | 100.0 |
| 추미애 | (34) | (33) | 27.0 | 3.7 | 1.1 | 22.7 | 6.8 | 29.5 | 100.0 |
| 하태경 | (15) | (14) | 14.1 | .0 | .0 | 14.1 | 9.4 | 23.5 | 100.0 |
| 홍준표 | (305) | (298) | 88.6 | .9 | .0 | .0 | .4 | .4 | 100.0 |
| 황교안 | (44) | (40) | 9.5 | 47.1 | 1.5 | .0 | .0 | .0 | 100.0 |
| 기타인물 | (13) | (12) | 17.1 | 4.9 | .0 | 18.6 | .0 | 18.6 | 100.0 |
| 없다 | (40) | (41) | 13.1 | .0 | 4.0 | 22.0 | 20.3 | 42.2 | 100.0 |
| 잘 모름 | (22) | (21) | 3.0 | .0 | 1.8 | 17.6 | 42.6 | 60.2 | 100.0 |
| 범진보 | (888) | (888) | 28.7 | 1.5 | 1.1 | 20.4 | 3.6 | 24.0 | 100.0 |
| 범보수 | (1080) | (1038) | 28.3 | 2.7 | .5 | .9 | .4 | 1.3 | 100.0 |
| 부동층 | (62) | (62) | 9.7 | .0 | 3.3 | 20.5 | 27.8 | 48.3 | 100.0 |
| ■ 더불어민주당 대선 후보 적합도 ■ | | | | | | | | | |
| 박용진 | (129) | (116) | 16.4 | 3.6 | .0 | 1.5 | .6 | 2.1 | 100.0 |
| 이낙연 | (618) | (619) | 25.1 | 1.3 | .8 | 10.9 | 1.3 | 12.2 | 100.0 |
| 이재명 | (724) | (667) | 31.7 | 1.7 | .7 | 14.3 | 3.4 | 17.7 | 100.0 |
| 추미애 | (92) | (97) | 25.6 | 4.1 | .0 | 19.4 | 6.2 | 25.6 | 100.0 |
| 없다 | (387) | (399) | 30.9 | 2.9 | 1.4 | 3.8 | 1.9 | 5.7 | 100.0 |
| 잘 모름 | (93) | (101) | 21.4 | 2.0 | 2.1 | 6.6 | 8.5 | 15.1 | 100.0 |
| 부동층 | (480) | (500) | 29.0 | 2.7 | 1.5 | 4.4 | 3.2 | 7.6 | 100.0 |

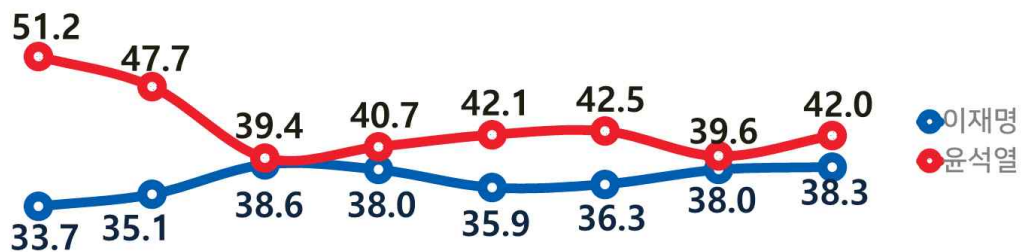
| | 사례수 | | 홍준표 | 황교안 | 기타 후보 | 없다 | 잘 모름 | 부동층 | 계 |
|--------------------------|--------|--------|------|-----|-------|------|------|------|-------|
| | 조사완료 | 가중값 적용 | % | % | % | % | % | % | % |
| ■ 전 체 ■ | (2043) | (2000) | 27.8 | 2.1 | .9 | 10.3 | 2.7 | 13.0 | 100.0 |
| ■ 가상 대결 1. 이재명 vs. 윤석열 ■ | | | | | | | | | |
| 이재명 | (806) | (766) | 32.5 | 1.7 | .7 | 16.2 | 3.7 | 19.9 | 100.0 |
| 윤석열 | (890) | (840) | 18.0 | 2.2 | .6 | 1.0 | .5 | 1.5 | 100.0 |
| 없다 | (252) | (293) | 43.5 | 2.9 | 2.1 | 22.0 | 2.3 | 24.2 | 100.0 |
| 잘 모름 | (95) | (101) | 28.7 | 2.0 | .6 | 9.1 | 13.9 | 23.1 | 100.0 |
| 부동층 | (347) | (394) | 39.7 | 2.6 | 1.7 | 18.7 | 5.3 | 23.9 | 100.0 |
| ■ 가상 대결 2. 이낙연 vs. 윤석열 ■ | | | | | | | | | |
| 이낙연 | (604) | (616) | 30.0 | 1.6 | .8 | 17.4 | 3.4 | 20.8 | 100.0 |
| 윤석열 | (910) | (859) | 19.9 | 2.5 | .7 | 1.0 | .5 | 1.5 | 100.0 |
| 없다 | (409) | (403) | 40.6 | 1.7 | 1.5 | 18.6 | 2.0 | 20.7 | 100.0 |
| 잘 모름 | (120) | (122) | 30.7 | 2.9 | .0 | 12.5 | 15.8 | 28.3 | 100.0 |
| 부동층 | (529) | (525) | 38.3 | 2.0 | 1.2 | 17.2 | 5.2 | 22.4 | 100.0 |
| ■ 가상 대결 3. 이재명 vs. 홍준표 ■ | | | | | | | | | |
| 이재명 | (789) | (745) | 27.7 | 1.6 | .7 | 16.4 | 3.8 | 20.2 | 100.0 |
| 홍준표 | (744) | (722) | 44.1 | 2.2 | .6 | 1.5 | 1.0 | 2.5 | 100.0 |
| 없다 | (377) | (398) | 5.6 | 3.2 | 1.8 | 16.4 | 1.3 | 17.7 | 100.0 |
| 잘 모름 | (133) | (135) | 7.0 | .4 | .5 | 5.5 | 9.2 | 14.7 | 100.0 |
| 부동층 | (510) | (533) | 6.0 | 2.5 | 1.5 | 13.6 | 3.3 | 16.9 | 100.0 |
| ■ 가상 대결 4. 이낙연 vs. 홍준표 ■ | | | | | | | | | |
| 이낙연 | (628) | (646) | 23.2 | 1.8 | .7 | 17.6 | 3.8 | 21.5 | 100.0 |
| 홍준표 | (787) | (751) | 44.8 | 2.3 | .5 | .8 | .8 | 1.6 | 100.0 |
| 없다 | (500) | (479) | 11.7 | 2.2 | 1.3 | 15.3 | 2.0 | 17.3 | 100.0 |
| 잘 모름 | (128) | (125) | 11.7 | 1.5 | 2.1 | 10.2 | 10.2 | 20.5 | 100.0 |
| 부동층 | (628) | (604) | 11.7 | 2.1 | 1.4 | 14.3 | 3.7 | 18.0 | 100.0 |

◆ 가상 대결 1. 이재명 vs 윤석열



가상대결 1. 이재명 vs 윤석열

단위: %



6월 2주차 6월 4주차 7월 2주차 7월 4주차 8월 2주차 8월 4주차 9월 2주차 9월 5주차

문6. 다음은 가상대결 질문입니다. 만약 내년 대통령 선거에서 다음 두 후보가 맞붙는다면 귀하께서는 누구에게 투표하시겠습니까?? (선택지 1~2 로테이션)

| | 사례 수 | | 이재명 | 윤석열 | 없다 | 잘 모름 | 부동층 | 계 |
|---------------|--------|--------|------|------|------|------|------|-------|
| | 조사완료 | 가중값 적용 | % | % | % | % | % | % |
| ■ 전 체 ■ | (2043) | (2000) | 38.3 | 42.0 | 14.6 | 5.1 | 19.7 | 100.0 |
| ■ 지 역 ■ | | | | | | | | |
| 서울 | (541) | (381) | 34.7 | 41.3 | 18.3 | 5.7 | 24.0 | 100.0 |
| 인천/경기 | (621) | (629) | 41.2 | 40.5 | 14.6 | 3.8 | 18.4 | 100.0 |
| 대전/충청/세종 | (185) | (211) | 34.8 | 46.9 | 11.1 | 7.2 | 18.3 | 100.0 |
| 강원 | (48) | (61) | 34.4 | 41.6 | 15.4 | 8.6 | 24.0 | 100.0 |
| 부산/울산/경남 | (260) | (301) | 31.8 | 47.8 | 15.7 | 4.6 | 20.3 | 100.0 |
| 대구/경북 | (175) | (196) | 27.4 | 61.2 | 8.3 | 3.1 | 11.4 | 100.0 |
| 광주/전라 | (183) | (196) | 62.7 | 15.9 | 14.0 | 7.4 | 21.4 | 100.0 |
| 제주 | (30) | (25) | 32.2 | 35.2 | 29.2 | 3.5 | 32.6 | 100.0 |
| ■ 연 령 ■ | | | | | | | | |
| 18 - 29세 | (276) | (349) | 26.5 | 35.4 | 30.3 | 7.8 | 38.1 | 100.0 |
| 30대 | (242) | (307) | 38.1 | 32.8 | 23.0 | 6.2 | 29.2 | 100.0 |
| 40대 | (352) | (372) | 53.0 | 34.5 | 11.1 | 1.3 | 12.4 | 100.0 |
| 50대 | (499) | (390) | 47.1 | 40.4 | 8.3 | 4.3 | 12.6 | 100.0 |
| 60대 | (440) | (321) | 30.0 | 57.4 | 7.3 | 5.3 | 12.6 | 100.0 |
| 70세 이상 | (234) | (261) | 30.5 | 55.8 | 7.3 | 6.3 | 13.6 | 100.0 |
| ■ 성 별 & 연 령 ■ | | | | | | | | |
| 남 : 18 - 29세 | (185) | (185) | 20.6 | 48.5 | 24.2 | 6.7 | 30.9 | 100.0 |
| 남 : 30대 | (162) | (160) | 49.1 | 33.5 | 12.8 | 4.6 | 17.4 | 100.0 |
| 남 : 40대 | (205) | (161) | 61.2 | 29.9 | 7.0 | 1.9 | 8.9 | 100.0 |
| 남 : 50대 | (316) | (185) | 50.9 | 39.4 | 7.6 | 2.1 | 9.7 | 100.0 |
| 남 : 60대 | (277) | (153) | 29.9 | 56.6 | 8.2 | 5.2 | 13.4 | 100.0 |
| 남 : 70세 이상 | (164) | (146) | 29.4 | 58.8 | 5.3 | 6.4 | 11.8 | 100.0 |
| 여 : 18 - 29세 | (91) | (164) | 33.1 | 20.6 | 37.2 | 9.1 | 46.3 | 100.0 |
| 여 : 30대 | (80) | (147) | 26.1 | 32.0 | 34.1 | 7.9 | 42.0 | 100.0 |
| 여 : 40대 | (147) | (211) | 46.7 | 38.1 | 14.2 | .9 | 15.2 | 100.0 |
| 여 : 50대 | (183) | (205) | 43.6 | 41.2 | 8.9 | 6.3 | 15.2 | 100.0 |
| 여 : 60대 | (163) | (168) | 30.1 | 58.2 | 6.4 | 5.3 | 11.7 | 100.0 |
| 여 : 70세 이상 | (70) | (115) | 32.0 | 52.0 | 9.9 | 6.1 | 16.0 | 100.0 |
| ■ 성 별 ■ | | | | | | | | |
| 남자 | (1309) | (991) | 40.2 | 44.1 | 11.2 | 4.5 | 15.7 | 100.0 |
| 여자 | (734) | (1009) | 36.4 | 39.9 | 18.0 | 5.7 | 23.6 | 100.0 |
| ■ 직 업 ■ | | | | | | | | |
| 사무/관리/전문직 | (770) | (759) | 43.9 | 34.4 | 16.2 | 5.5 | 21.7 | 100.0 |
| 판매/생산/노무/서비스직 | (289) | (251) | 44.0 | 43.3 | 10.4 | 2.3 | 12.7 | 100.0 |
| 가정주부 | (309) | (377) | 34.9 | 48.6 | 12.1 | 4.4 | 16.5 | 100.0 |
| 자영업 | (318) | (276) | 31.9 | 52.1 | 11.5 | 4.5 | 16.0 | 100.0 |
| 학생 | (119) | (137) | 30.5 | 33.8 | 30.4 | 5.3 | 35.7 | 100.0 |
| 농/임/어업 | (52) | (41) | 30.7 | 53.3 | 8.3 | 7.7 | 16.0 | 100.0 |
| 무직/은퇴/기타 | (186) | (158) | 30.4 | 47.2 | 13.4 | 9.0 | 22.4 | 100.0 |
| ■ 이념성향 ■ | | | | | | | | |
| 보수 | (562) | (525) | 14.8 | 68.1 | 13.7 | 3.4 | 17.2 | 100.0 |
| 중도 | (875) | (846) | 35.6 | 45.8 | 13.1 | 5.5 | 18.6 | 100.0 |
| 진보 | (465) | (467) | 70.4 | 11.1 | 16.2 | 2.3 | 18.6 | 100.0 |
| 잘 모름 | (141) | (163) | 36.5 | 26.8 | 20.7 | 16.0 | 36.7 | 100.0 |

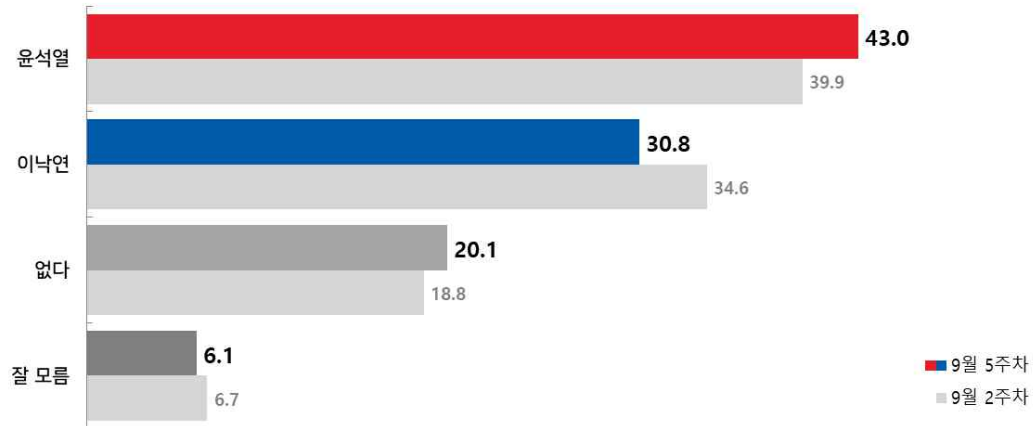
| | 사례수 | | 이재명 | 윤석열 | 없다 | 잘 모름 | 부동층 | 계 |
|----------------------|--------|-----------|------|------|------|------|------|-------|
| | 조사완료 | 가중값 적용 | % | % | % | % | % | % |
| ■ 전 체 ■ | (2043) | (2000) | 38.3 | 42.0 | 14.6 | 5.1 | 19.7 | 100.0 |
| ■ 정당 지지도 ■ | | | | | | | | |
| 더불어민주당 | (670) | (663) | 77.4 | 3.5 | 15.2 | 3.8 | 19.1 | 100.0 |
| 국민의힘 | (864) | (828) | 6.3 | 77.9 | 12.6 | 3.2 | 15.8 | 100.0 |
| 정의당 | (69) | (68) | 48.2 | 18.9 | 21.8 | 11.1 | 32.9 | 100.0 |
| 국민의당 | (131) | (132) | 11.0 | 73.8 | 10.6 | 4.6 | 15.2 | 100.0 |
| 열린민주당 | (121) | (117) | 82.0 | 7.6 | 7.5 | 2.9 | 10.4 | 100.0 |
| 기본소득당 | (10) | (11) | 44.7 | 18.9 | 15.5 | 20.9 | 36.4 | 100.0 |
| 시대전환 | (19) | (21) | 59.3 | 33.5 | .0 | 7.1 | 7.1 | 100.0 |
| 기타 정당 | (25) | (28) | 17.6 | 22.6 | 51.3 | 8.4 | 59.7 | 100.0 |
| 없음 | (118) | (115) | 28.5 | 28.2 | 28.7 | 14.6 | 43.3 | 100.0 |
| 잘 모름 | (16) | (18) | 16.3 | 27.0 | 3.3 | 53.5 | 56.8 | 100.0 |
| 무당층 | (134) | (133) | 26.8 | 28.1 | 25.3 | 19.8 | 45.1 | 100.0 |
| ■ 문재인 대통령 국정수행 평가 ■ | | | | | | | | |
| ●잘한다 (①+②) | (804) | (800) | 75.5 | 3.2 | 16.6 | 4.7 | 21.3 | 100.0 |
| ●잘못한다 (③+④) | (1173) | (1126) | 11.3 | 71.1 | 13.0 | 4.6 | 17.6 | 100.0 |
| 잘 모름 | (66) | (74) | 47.2 | 18.7 | 17.8 | 16.3 | 34.1 | 100.0 |
| ■ 여야 차기 대선주자 선호도 ■ | | | | | | | | |
| 김동연 | (14) | (13) | 52.0 | 18.5 | 14.9 | 14.6 | 29.6 | 100.0 |
| 박용진 | (11) | (10) | 54.5 | 11.4 | 12.5 | 21.5 | 34.1 | 100.0 |
| 심상정 | (26) | (30) | 34.5 | 15.7 | 29.3 | 20.6 | 49.9 | 100.0 |
| 안상수 | (6) | (6) | 43.1 | 47.1 | 9.8 | .0 | 9.8 | 100.0 |
| 안철수 | (24) | (26) | 18.8 | 35.8 | 17.2 | 28.3 | 45.5 | 100.0 |
| 원희룡 | (11) | (11) | 21.8 | 54.6 | 17.6 | 6.0 | 23.5 | 100.0 |
| 유승민 | (51) | (50) | 25.8 | 32.1 | 37.4 | 4.7 | 42.1 | 100.0 |
| 윤석열 | (589) | (561) | 1.2 | 97.4 | .8 | .6 | 1.5 | 100.0 |
| 이낙연 | (209) | (246) | 34.2 | 11.5 | 44.9 | 9.4 | 54.3 | 100.0 |
| 이재명 | (591) | (551) | 97.2 | .7 | 1.1 | 1.1 | 2.1 | 100.0 |
| 이정미 | (17) | (17) | 95.8 | 4.2 | .0 | .0 | .0 | 100.0 |
| 최재형 | (21) | (19) | 11.1 | 50.3 | 28.5 | 10.1 | 38.6 | 100.0 |
| 추미애 | (34) | (33) | 79.6 | .0 | 20.4 | .0 | 20.4 | 100.0 |
| 하태경 | (15) | (14) | 25.3 | 51.1 | 23.6 | .0 | 23.6 | 100.0 |
| 홍준표 | (305) | (298) | 10.1 | 52.5 | 30.3 | 7.1 | 37.4 | 100.0 |
| 황교안 | (44) | (40) | 13.7 | 60.9 | 19.5 | 5.9 | 25.4 | 100.0 |
| 기타인물 | (13) | (12) | 13.4 | 49.9 | 22.9 | 13.8 | 36.7 | 100.0 |
| 없다 | (40) | (41) | 17.6 | 20.2 | 38.1 | 24.1 | 62.2 | 100.0 |
| 잘 모름 | (22) | (21) | 7.0 | 31.0 | 9.2 | 52.8 | 62.0 | 100.0 |
| 범진보 | (888) | (888) | 76.4 | 4.4 | 15.0 | 4.2 | 19.2 | 100.0 |
| 범보수 | (1080) | (1038) | 7.5 | 75.2 | 13.4 | 4.0 | 17.4 | 100.0 |
| 부동층 | (62) | (62) | 14.0 | 23.8 | 28.3 | 33.8 | 62.1 | 100.0 |
| ■ 더불어민주당 대선 후보 적합도 ■ | | | | | | | | |
| 박용진 | (129) | (116) | 6.9 | 82.3 | 8.3 | 2.5 | 10.8 | 100.0 |
| 이낙연 | (618) | (619) | 18.6 | 50.0 | 24.6 | 6.8 | 31.4 | 100.0 |
| 이재명 | (724) | (667) | 85.4 | 10.8 | 2.0 | 1.7 | 3.7 | 100.0 |
| 추미애 | (92) | (97) | 47.2 | 30.3 | 22.0 | .6 | 22.6 | 100.0 |
| 없다 | (387) | (399) | 4.0 | 69.4 | 21.5 | 5.1 | 26.6 | 100.0 |
| 잘 모름 | (93) | (101) | 10.6 | 55.7 | 9.8 | 23.9 | 33.7 | 100.0 |
| 부동층 | (480) | (500) | 5.3 | 66.6 | 19.2 | 8.9 | 28.0 | 100.0 |

| | 사례 수 | | 이재명 | 윤석열 | 없다 | 잘 모름 | 부동층 | 계 |
|--------------------------|--------|-----------|------|------|------|------|------|-------|
| | 조사완료 | 가중값 적용 | % | % | % | % | % | % |
| ■ 전 체 ■ | (2043) | (2000) | 38.3 | 42.0 | 14.6 | 5.1 | 19.7 | 100.0 |
| ■ 보수 야권 대선 후보 적합도 ■ | | | | | | | | |
| 김동연 | (46) | (41) | 70.3 | 9.9 | 5.4 | 14.4 | 19.7 | 100.0 |
| 안상수 | (15) | (13) | 46.8 | 48.6 | 4.6 | .0 | 4.6 | 100.0 |
| 안철수 | (71) | (76) | 43.8 | 17.3 | 21.7 | 17.2 | 38.9 | 100.0 |
| 원희룡 | (33) | (34) | 60.4 | 18.0 | 18.5 | 3.1 | 21.6 | 100.0 |
| 유승민 | (253) | (252) | 74.9 | 9.9 | 11.8 | 3.3 | 15.1 | 100.0 |
| 윤석열 | (666) | (626) | 5.7 | 90.5 | 2.1 | 1.7 | 3.8 | 100.0 |
| 최재형 | (51) | (49) | 15.3 | 57.9 | 16.7 | 10.1 | 26.8 | 100.0 |
| 하태경 | (33) | (35) | 71.7 | 12.4 | 9.1 | 6.8 | 16.0 | 100.0 |
| 홍준표 | (585) | (556) | 44.8 | 27.1 | 22.9 | 5.2 | 28.1 | 100.0 |
| 황교안 | (44) | (41) | 31.0 | 43.9 | 20.2 | 4.9 | 25.1 | 100.0 |
| 기타 후보 | (19) | (17) | 31.7 | 29.4 | 35.4 | 3.6 | 39.0 | 100.0 |
| 없다 | (177) | (206) | 60.4 | 3.9 | 31.2 | 4.5 | 35.7 | 100.0 |
| 잘 모름 | (50) | (53) | 53.4 | 7.8 | 12.4 | 26.5 | 38.8 | 100.0 |
| 부동층 | (227) | (259) | 58.9 | 4.7 | 27.3 | 9.0 | 36.4 | 100.0 |
| ■ 가상 대결 2. 이낙연 vs. 윤석열 ■ | | | | | | | | |
| 이낙연 | (604) | (616) | 66.1 | 7.1 | 21.0 | 5.8 | 26.8 | 100.0 |
| 윤석열 | (910) | (859) | 5.0 | 90.6 | 3.5 | .9 | 4.4 | 100.0 |
| 없다 | (409) | (403) | 63.1 | 2.4 | 30.9 | 3.6 | 34.5 | 100.0 |
| 잘 모름 | (120) | (122) | 50.8 | 6.5 | 7.5 | 35.1 | 42.6 | 100.0 |
| 부동층 | (529) | (525) | 60.2 | 3.4 | 25.4 | 10.9 | 36.4 | 100.0 |
| ■ 가상 대결 3. 이재명 vs. 홍준표 ■ | | | | | | | | |
| 이재명 | (789) | (745) | 90.2 | 6.5 | 1.9 | 1.5 | 3.3 | 100.0 |
| 홍준표 | (744) | (722) | 9.2 | 65.6 | 19.6 | 5.5 | 25.1 | 100.0 |
| 없다 | (377) | (398) | 4.4 | 57.8 | 32.8 | 5.0 | 37.8 | 100.0 |
| 잘 모름 | (133) | (135) | 7.2 | 65.4 | 4.9 | 22.6 | 27.4 | 100.0 |
| 부동층 | (510) | (533) | 5.1 | 59.7 | 25.7 | 9.5 | 35.2 | 100.0 |
| ■ 가상 대결 4. 이낙연 vs. 홍준표 ■ | | | | | | | | |
| 이낙연 | (628) | (646) | 61.3 | 13.9 | 19.0 | 5.8 | 24.8 | 100.0 |
| 홍준표 | (787) | (751) | 17.6 | 62.9 | 15.0 | 4.5 | 19.5 | 100.0 |
| 없다 | (500) | (479) | 41.3 | 47.3 | 9.7 | 1.7 | 11.4 | 100.0 |
| 잘 모름 | (128) | (125) | 32.7 | 41.0 | 8.9 | 17.5 | 26.3 | 100.0 |
| 부동층 | (628) | (604) | 39.5 | 46.0 | 9.5 | 5.0 | 14.5 | 100.0 |

◆ 가상 대결 2. 이낙연 vs 윤석열

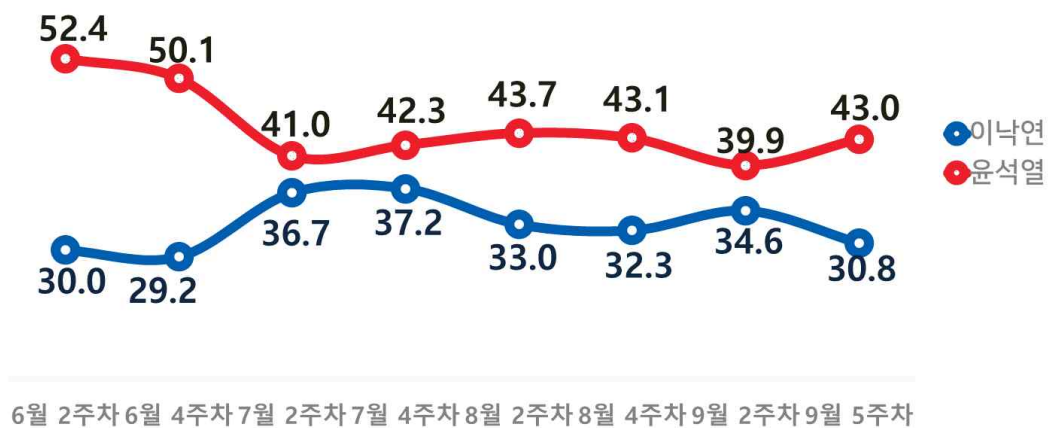
가상 대결 2. 이낙연 vs. 윤석열

[n=2043, 단위: %]



가상대결 2. 이낙연 vs 윤석열

단위: %



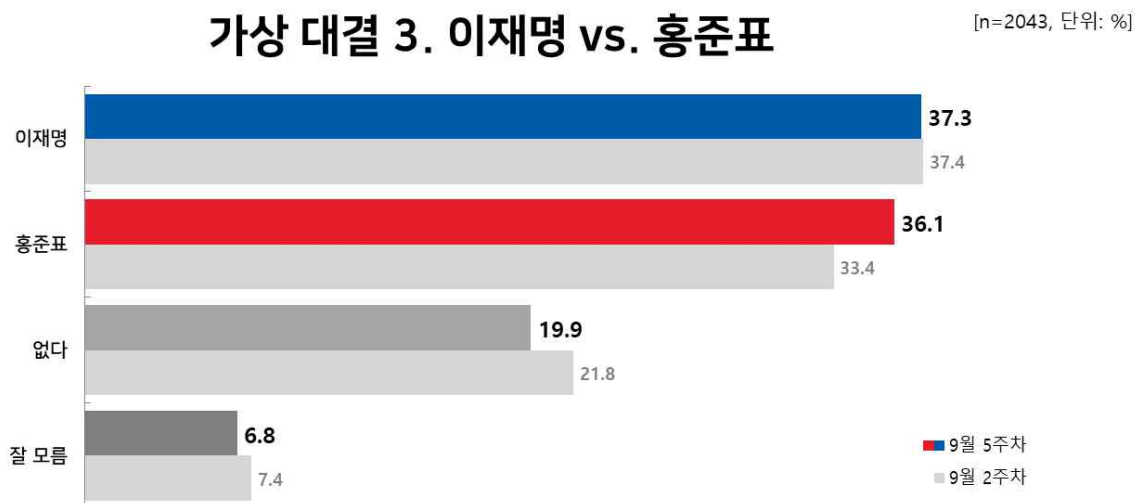
문7. 그럼 내년 대통령 선거에서 다음 두 후보가 맞붙는다면 귀하께서는 누구에게 투표하시겠습니까?? (선택지 1~2 로테이션)

| | 사례 수 | | 이낙연 | 윤석열 | 없다 | 잘 모름 | 부동층 | 계 |
|---------------|--------|--------|------|------|------|------|------|-------|
| | 조사완료 | 가중값 적용 | % | % | % | % | % | % |
| ■ 전 체 ■ | (2043) | (2000) | 30.8 | 43.0 | 20.1 | 6.1 | 26.2 | 100.0 |
| ■ 지 역 ■ | | | | | | | | |
| 서울 | (541) | (381) | 33.2 | 41.8 | 19.9 | 5.2 | 25.0 | 100.0 |
| 인천/경기 | (621) | (629) | 29.1 | 41.6 | 23.6 | 5.8 | 29.3 | 100.0 |
| 대전/충청/세종 | (185) | (211) | 29.7 | 48.3 | 13.4 | 8.6 | 22.0 | 100.0 |
| 강원 | (48) | (61) | 25.8 | 45.3 | 22.1 | 6.9 | 28.9 | 100.0 |
| 부산/울산/경남 | (260) | (301) | 27.2 | 49.4 | 17.9 | 5.5 | 23.4 | 100.0 |
| 대구/경북 | (175) | (196) | 20.4 | 61.0 | 15.4 | 3.2 | 18.6 | 100.0 |
| 광주/전라 | (183) | (196) | 50.2 | 15.2 | 24.1 | 10.5 | 34.5 | 100.0 |
| 제주 | (30) | (25) | 32.4 | 41.7 | 23.3 | 2.6 | 26.0 | 100.0 |
| ■ 연 령 ■ | | | | | | | | |
| 18 - 29세 | (276) | (349) | 32.0 | 39.0 | 22.4 | 6.5 | 28.9 | 100.0 |
| 30대 | (242) | (307) | 39.8 | 34.2 | 22.5 | 3.5 | 26.0 | 100.0 |
| 40대 | (352) | (372) | 38.4 | 35.2 | 22.3 | 4.1 | 26.4 | 100.0 |
| 50대 | (499) | (390) | 30.4 | 40.8 | 22.8 | 5.9 | 28.7 | 100.0 |
| 60대 | (440) | (321) | 18.9 | 57.5 | 14.7 | 9.0 | 23.7 | 100.0 |
| 70세 이상 | (234) | (261) | 23.0 | 54.9 | 14.0 | 8.2 | 22.1 | 100.0 |
| ■ 성 별 & 연 령 ■ | | | | | | | | |
| 남 : 18 - 29세 | (185) | (185) | 19.0 | 54.2 | 23.2 | 3.6 | 26.8 | 100.0 |
| 남 : 30대 | (162) | (160) | 30.0 | 38.1 | 29.0 | 3.0 | 31.9 | 100.0 |
| 남 : 40대 | (205) | (161) | 44.1 | 30.5 | 22.0 | 3.4 | 25.4 | 100.0 |
| 남 : 50대 | (316) | (185) | 32.3 | 41.8 | 21.2 | 4.7 | 25.9 | 100.0 |
| 남 : 60대 | (277) | (153) | 21.9 | 56.5 | 15.8 | 5.9 | 21.6 | 100.0 |
| 남 : 70세 이상 | (164) | (146) | 20.3 | 57.0 | 12.0 | 10.7 | 22.7 | 100.0 |
| 여 : 18 - 29세 | (91) | (164) | 46.8 | 22.0 | 21.4 | 9.9 | 31.3 | 100.0 |
| 여 : 30대 | (80) | (147) | 50.4 | 29.9 | 15.6 | 4.1 | 19.6 | 100.0 |
| 여 : 40대 | (147) | (211) | 34.0 | 38.8 | 22.5 | 4.7 | 27.2 | 100.0 |
| 여 : 50대 | (183) | (205) | 28.8 | 39.9 | 24.3 | 7.0 | 31.3 | 100.0 |
| 여 : 60대 | (163) | (168) | 16.2 | 58.4 | 13.6 | 11.9 | 25.5 | 100.0 |
| 여 : 70세 이상 | (70) | (115) | 26.4 | 52.1 | 16.4 | 5.0 | 21.4 | 100.0 |
| ■ 성 별 ■ | | | | | | | | |
| 남자 | (1309) | (991) | 28.0 | 46.2 | 20.8 | 5.1 | 25.8 | 100.0 |
| 여자 | (734) | (1009) | 33.6 | 39.8 | 19.5 | 7.1 | 26.6 | 100.0 |
| ■ 직 업 ■ | | | | | | | | |
| 사무/관리/전문직 | (770) | (759) | 37.6 | 35.5 | 22.1 | 4.9 | 26.9 | 100.0 |
| 판매/생산/노무/서비스직 | (289) | (251) | 31.6 | 42.0 | 20.7 | 5.7 | 26.4 | 100.0 |
| 가정주부 | (309) | (377) | 23.5 | 49.7 | 20.1 | 6.6 | 26.7 | 100.0 |
| 자영업 | (318) | (276) | 23.7 | 53.6 | 16.5 | 6.3 | 22.7 | 100.0 |
| 학생 | (119) | (137) | 34.9 | 37.7 | 20.0 | 7.4 | 27.4 | 100.0 |
| 농/임/어업 | (52) | (41) | 26.3 | 46.1 | 18.2 | 9.4 | 27.6 | 100.0 |
| 무직/은퇴/기타 | (186) | (158) | 24.1 | 49.3 | 17.1 | 9.4 | 26.6 | 100.0 |
| ■ 이념 성향 ■ | | | | | | | | |
| 보수 | (562) | (525) | 12.5 | 68.0 | 16.2 | 3.3 | 19.5 | 100.0 |
| 중도 | (875) | (846) | 30.1 | 46.4 | 18.2 | 5.3 | 23.5 | 100.0 |
| 진보 | (465) | (467) | 53.5 | 12.3 | 27.1 | 7.2 | 34.3 | 100.0 |
| 잘 모름 | (141) | (163) | 28.3 | 32.5 | 22.8 | 16.4 | 39.1 | 100.0 |

| | 사례수 | | 이낙연 | 윤석열 | 없다 | 잘 모름 | 부동층 | 계 |
|----------------------|--------|-----------|------|------|------|------|------|-------|
| | 조사완료 | 가중값 적용 | % | % | % | % | % | % |
| ■ 전 체 ■ | (2043) | (2000) | 30.8 | 43.0 | 20.1 | 6.1 | 26.2 | 100.0 |
| ■ 정당 지지도 ■ | | | | | | | | |
| 더불어민주당 | (670) | (663) | 62.6 | 3.6 | 26.0 | 7.8 | 33.8 | 100.0 |
| 국민의힘 | (864) | (828) | 6.8 | 79.1 | 11.1 | 3.1 | 14.1 | 100.0 |
| 정의당 | (69) | (68) | 43.0 | 24.2 | 28.6 | 4.1 | 32.8 | 100.0 |
| 국민의당 | (131) | (132) | 9.7 | 72.2 | 14.2 | 4.0 | 18.1 | 100.0 |
| 열린민주당 | (121) | (117) | 45.0 | 8.2 | 40.1 | 6.7 | 46.8 | 100.0 |
| 기본소득당 | (10) | (11) | 37.3 | 18.9 | 13.7 | 30.0 | 43.7 | 100.0 |
| 시대전환 | (19) | (21) | 39.8 | 33.5 | 20.8 | 5.8 | 26.6 | 100.0 |
| 기타 정당 | (25) | (28) | 31.7 | 29.6 | 33.8 | 4.9 | 38.7 | 100.0 |
| 없음 | (118) | (115) | 25.5 | 31.6 | 30.9 | 12.0 | 42.9 | 100.0 |
| 잘 모름 | (16) | (18) | .0 | 30.4 | 16.3 | 53.4 | 69.6 | 100.0 |
| 무당층 | (134) | (133) | 22.0 | 31.5 | 28.9 | 17.6 | 46.5 | 100.0 |
| ■ 문재인 대통령 국정수행 평가 ■ | | | | | | | | |
| ●잘한다 (①+②) | (804) | (800) | 61.9 | 3.3 | 27.5 | 7.4 | 34.9 | 100.0 |
| ●잘못한다 (③+④) | (1173) | (1126) | 9.3 | 72.4 | 14.2 | 4.1 | 18.3 | 100.0 |
| 잘 모름 | (66) | (74) | 22.3 | 23.4 | 30.3 | 24.0 | 54.3 | 100.0 |
| ■ 여야 차기 대선주자 선호도 ■ | | | | | | | | |
| 김동연 | (14) | (13) | 34.4 | 26.8 | 24.8 | 14.0 | 38.8 | 100.0 |
| 박용진 | (11) | (10) | 36.8 | 24.3 | 27.8 | 11.1 | 39.0 | 100.0 |
| 심상정 | (26) | (30) | 37.3 | 12.9 | 38.0 | 11.9 | 49.8 | 100.0 |
| 안상수 | (6) | (6) | 40.0 | 26.1 | .0 | 33.9 | 33.9 | 100.0 |
| 안철수 | (24) | (26) | 17.2 | 40.3 | 26.5 | 16.0 | 42.4 | 100.0 |
| 원희룡 | (11) | (11) | 15.7 | 54.6 | 23.7 | 6.0 | 29.7 | 100.0 |
| 유승민 | (51) | (50) | 29.1 | 38.2 | 27.3 | 5.5 | 32.7 | 100.0 |
| 윤석열 | (589) | (561) | 3.7 | 95.6 | .0 | .6 | .6 | 100.0 |
| 이낙연 | (209) | (246) | 88.6 | 8.1 | 2.4 | .9 | 3.3 | 100.0 |
| 이재명 | (591) | (551) | 46.1 | 4.3 | 40.6 | 9.0 | 49.6 | 100.0 |
| 이정미 | (17) | (17) | 38.2 | 4.2 | 43.7 | 13.9 | 57.6 | 100.0 |
| 최재형 | (21) | (19) | 5.4 | 45.6 | 42.2 | 6.8 | 49.0 | 100.0 |
| 추미애 | (34) | (33) | 66.8 | 3.3 | 24.6 | 5.3 | 29.9 | 100.0 |
| 하태경 | (15) | (14) | 31.0 | 51.1 | 11.0 | 6.9 | 17.9 | 100.0 |
| 홍준표 | (305) | (298) | 10.5 | 56.0 | 27.7 | 5.8 | 33.5 | 100.0 |
| 황교안 | (44) | (40) | 5.7 | 66.8 | 17.6 | 9.9 | 27.5 | 100.0 |
| 기타인물 | (13) | (12) | 14.2 | 43.8 | 37.1 | 4.9 | 42.0 | 100.0 |
| 없다 | (40) | (41) | 25.0 | 21.0 | 26.1 | 27.8 | 53.9 | 100.0 |
| 잘 모름 | (22) | (21) | 5.3 | 31.7 | 10.7 | 52.3 | 63.0 | 100.0 |
| 범진보 | (888) | (888) | 58.0 | 5.9 | 29.3 | 6.8 | 36.1 | 100.0 |
| 범보수 | (1080) | (1038) | 8.4 | 75.8 | 12.1 | 3.7 | 15.8 | 100.0 |
| 부동층 | (62) | (62) | 18.3 | 24.7 | 20.9 | 36.1 | 57.0 | 100.0 |
| ■ 더불어민주당 대선 후보 적합도 ■ | | | | | | | | |
| 박용진 | (129) | (116) | 7.8 | 80.6 | 9.7 | 1.9 | 11.6 | 100.0 |
| 이낙연 | (618) | (619) | 47.0 | 46.6 | 4.5 | 2.0 | 6.5 | 100.0 |
| 이재명 | (724) | (667) | 40.3 | 14.5 | 36.1 | 9.1 | 45.2 | 100.0 |
| 추미애 | (92) | (97) | 29.0 | 29.6 | 32.8 | 8.6 | 41.4 | 100.0 |
| 없다 | (387) | (399) | 3.3 | 74.0 | 19.1 | 3.5 | 22.7 | 100.0 |
| 잘 모름 | (93) | (101) | 5.7 | 56.1 | 13.7 | 24.4 | 38.2 | 100.0 |
| 부동층 | (480) | (500) | 3.8 | 70.4 | 18.1 | 7.7 | 25.8 | 100.0 |

| | 사례수 | | 이낙연 | 윤석열 | 없다 | 잘 모름 | 부동층 | 계 |
|--------------------------|--------|-----------|------|------|------|------|------|-------|
| | 조사완료 | 가중값 적용 | % | % | % | % | % | % |
| ■ 전 체 ■ | (2043) | (2000) | 30.8 | 43.0 | 20.1 | 6.1 | 26.2 | 100.0 |
| ■ 보수 야권 대선 후보 적합도 ■ | | | | | | | | |
| 김동연 | (46) | (41) | 39.9 | 13.1 | 34.8 | 12.1 | 46.9 | 100.0 |
| 안상수 | (15) | (13) | 38.8 | 15.4 | 37.0 | 8.7 | 45.7 | 100.0 |
| 안철수 | (71) | (76) | 42.6 | 18.7 | 24.7 | 14.1 | 38.8 | 100.0 |
| 원희룡 | (33) | (34) | 40.8 | 21.1 | 22.5 | 15.6 | 38.1 | 100.0 |
| 유승민 | (253) | (252) | 58.1 | 11.0 | 26.4 | 4.6 | 30.9 | 100.0 |
| 윤석열 | (666) | (626) | 7.6 | 89.3 | 1.8 | 1.3 | 3.1 | 100.0 |
| 최재형 | (51) | (49) | 15.8 | 54.6 | 20.8 | 8.8 | 29.6 | 100.0 |
| 하태경 | (33) | (35) | 53.4 | 15.7 | 29.2 | 1.8 | 30.9 | 100.0 |
| 홍준표 | (585) | (556) | 33.2 | 30.7 | 29.3 | 6.8 | 36.1 | 100.0 |
| 황교안 | (44) | (41) | 23.8 | 51.3 | 16.5 | 8.5 | 24.9 | 100.0 |
| 기타 후보 | (19) | (17) | 30.4 | 34.1 | 35.5 | .0 | 35.5 | 100.0 |
| 없다 | (177) | (206) | 52.1 | 4.1 | 36.4 | 7.4 | 43.8 | 100.0 |
| 잘 모름 | (50) | (53) | 39.7 | 8.8 | 15.3 | 36.3 | 51.6 | 100.0 |
| 부동층 | (227) | (259) | 49.5 | 5.0 | 32.1 | 13.3 | 45.4 | 100.0 |
| ■ 가상 대결 1. 이재명 vs. 윤석열 ■ | | | | | | | | |
| 이재명 | (806) | (766) | 53.1 | 5.6 | 33.2 | 8.1 | 41.3 | 100.0 |
| 윤석열 | (890) | (840) | 5.2 | 92.7 | 1.2 | 1.0 | 2.1 | 100.0 |
| 없다 | (252) | (293) | 44.2 | 10.1 | 42.5 | 3.1 | 45.6 | 100.0 |
| 잘 모름 | (95) | (101) | 35.2 | 8.0 | 14.4 | 42.4 | 56.8 | 100.0 |
| 부동층 | (347) | (394) | 41.9 | 9.6 | 35.2 | 13.2 | 48.5 | 100.0 |
| ■ 가상 대결 3. 이재명 vs. 홍준표 ■ | | | | | | | | |
| 이재명 | (789) | (745) | 50.1 | 9.0 | 32.8 | 8.2 | 41.0 | 100.0 |
| 홍준표 | (744) | (722) | 14.2 | 67.0 | 14.4 | 4.4 | 18.8 | 100.0 |
| 없다 | (377) | (398) | 30.3 | 55.6 | 12.3 | 1.8 | 14.1 | 100.0 |
| 잘 모름 | (133) | (135) | 14.5 | 65.0 | 4.1 | 16.4 | 20.5 | 100.0 |
| 부동층 | (510) | (533) | 26.3 | 58.0 | 10.2 | 5.5 | 15.7 | 100.0 |
| ■ 가상 대결 4. 이낙연 vs. 홍준표 ■ | | | | | | | | |
| 이낙연 | (628) | (646) | 79.1 | 12.3 | 5.8 | 2.8 | 8.6 | 100.0 |
| 홍준표 | (787) | (751) | 9.3 | 67.0 | 18.4 | 5.2 | 23.7 | 100.0 |
| 없다 | (500) | (479) | 4.7 | 47.8 | 43.5 | 4.0 | 47.5 | 100.0 |
| 잘 모름 | (128) | (125) | 10.4 | 38.3 | 14.6 | 36.7 | 51.3 | 100.0 |
| 부동층 | (628) | (604) | 5.9 | 45.8 | 37.6 | 10.7 | 48.3 | 100.0 |

◆ 가상 대결 3. 이재명 vs 홍준표



가상대결 3. 이재명 vs 홍준표

단위: %



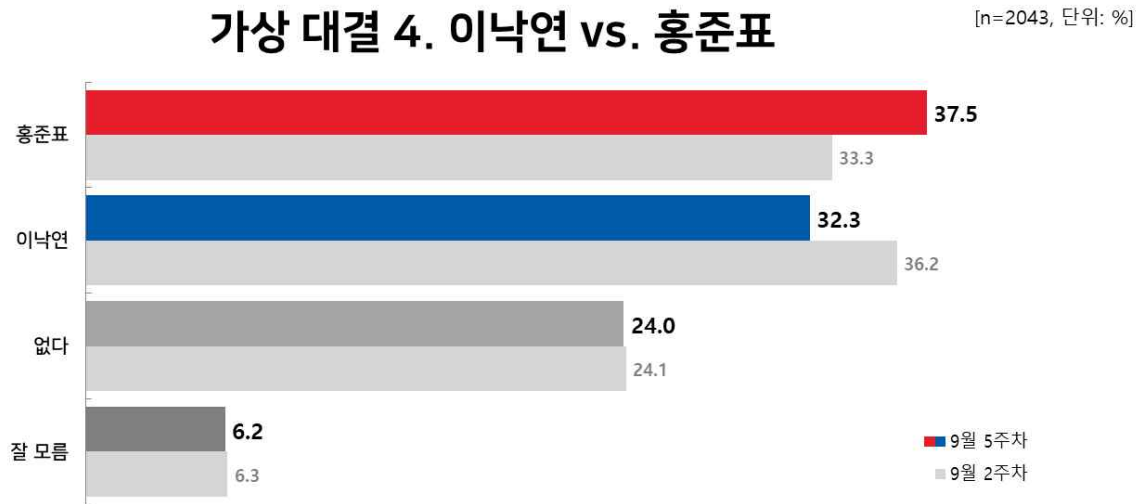
문8. 이번에는 만약 내년 대통령 선거에서 다음 두 후보가 맞붙는다면 귀하께서는 누구에게 투표하시겠습니까?? (선택지 1~2 로테이션)

| | 사례 수 | | 이재명 | 홍준표 | 없다 | 잘 모름 | 부동층 | 계 |
|---------------|--------|--------|------|------|------|------|------|-------|
| | 조사완료 | 가중값 적용 | % | % | % | % | % | % |
| ■ 전 체 ■ | (2043) | (2000) | 37.3 | 36.1 | 19.9 | 6.8 | 26.6 | 100.0 |
| ■ 지 역 ■ | | | | | | | | |
| 서울 | (541) | (381) | 34.7 | 38.3 | 22.1 | 4.9 | 27.1 | 100.0 |
| 인천/경기 | (621) | (629) | 42.4 | 33.7 | 18.0 | 5.8 | 23.8 | 100.0 |
| 대전/충청/세종 | (185) | (211) | 32.2 | 39.4 | 17.5 | 11.0 | 28.5 | 100.0 |
| 강원 | (48) | (61) | 37.4 | 36.6 | 24.1 | 1.9 | 26.0 | 100.0 |
| 부산/울산/경남 | (260) | (301) | 27.9 | 42.2 | 21.6 | 8.2 | 29.8 | 100.0 |
| 대구/경북 | (175) | (196) | 27.3 | 45.8 | 17.5 | 9.4 | 26.9 | 100.0 |
| 광주/전라 | (183) | (196) | 57.0 | 17.7 | 19.3 | 6.0 | 25.3 | 100.0 |
| 제주 | (30) | (25) | 25.6 | 27.2 | 44.6 | 2.6 | 47.2 | 100.0 |
| ■ 연 령 ■ | | | | | | | | |
| 18 - 29세 | (276) | (349) | 20.9 | 55.7 | 18.5 | 4.9 | 23.3 | 100.0 |
| 30대 | (242) | (307) | 32.7 | 42.8 | 20.2 | 4.3 | 24.5 | 100.0 |
| 40대 | (352) | (372) | 52.7 | 26.1 | 17.3 | 3.9 | 21.2 | 100.0 |
| 50대 | (499) | (390) | 48.0 | 29.6 | 16.3 | 6.1 | 22.4 | 100.0 |
| 60대 | (440) | (321) | 32.2 | 34.0 | 23.4 | 10.5 | 33.9 | 100.0 |
| 70세 이상 | (234) | (261) | 32.8 | 28.4 | 26.0 | 12.8 | 38.8 | 100.0 |
| ■ 성 별 & 연 령 ■ | | | | | | | | |
| 남 : 18 - 29세 | (185) | (185) | 11.7 | 76.0 | 6.8 | 5.5 | 12.3 | 100.0 |
| 남 : 30대 | (162) | (160) | 41.7 | 44.8 | 9.3 | 4.2 | 13.5 | 100.0 |
| 남 : 40대 | (205) | (161) | 58.1 | 28.1 | 10.3 | 3.5 | 13.8 | 100.0 |
| 남 : 50대 | (316) | (185) | 50.9 | 32.5 | 13.5 | 3.1 | 16.6 | 100.0 |
| 남 : 60대 | (277) | (153) | 31.8 | 39.8 | 20.4 | 8.1 | 28.5 | 100.0 |
| 남 : 70세 이상 | (164) | (146) | 27.9 | 34.3 | 26.3 | 11.5 | 37.8 | 100.0 |
| 여 : 18 - 29세 | (91) | (164) | 31.3 | 32.8 | 31.7 | 4.1 | 35.8 | 100.0 |
| 여 : 30대 | (80) | (147) | 23.0 | 40.5 | 32.1 | 4.4 | 36.5 | 100.0 |
| 여 : 40대 | (147) | (211) | 48.5 | 24.6 | 22.7 | 4.2 | 26.9 | 100.0 |
| 여 : 50대 | (183) | (205) | 45.3 | 27.0 | 18.8 | 8.8 | 27.6 | 100.0 |
| 여 : 60대 | (163) | (168) | 32.5 | 28.7 | 26.2 | 12.6 | 38.8 | 100.0 |
| 여 : 70세 이상 | (70) | (115) | 39.1 | 20.8 | 25.7 | 14.5 | 40.1 | 100.0 |
| ■ 성 별 ■ | | | | | | | | |
| 남자 | (1309) | (991) | 36.9 | 43.3 | 14.0 | 5.8 | 19.8 | 100.0 |
| 여자 | (734) | (1009) | 37.6 | 29.0 | 25.7 | 7.7 | 33.4 | 100.0 |
| ■ 직 업 ■ | | | | | | | | |
| 사무/관리/전문직 | (770) | (759) | 41.7 | 36.7 | 18.2 | 3.4 | 21.6 | 100.0 |
| 판매/생산/노무/서비스직 | (289) | (251) | 43.1 | 34.5 | 19.2 | 3.2 | 22.4 | 100.0 |
| 가정주부 | (309) | (377) | 35.6 | 29.5 | 23.4 | 11.5 | 34.9 | 100.0 |
| 자영업 | (318) | (276) | 32.8 | 35.9 | 20.3 | 11.0 | 31.3 | 100.0 |
| 학생 | (119) | (137) | 25.5 | 55.2 | 16.3 | 3.0 | 19.3 | 100.0 |
| 농/임/어업 | (52) | (41) | 30.5 | 34.0 | 25.2 | 10.3 | 35.5 | 100.0 |
| 무직/은퇴/기타 | (186) | (158) | 30.4 | 35.9 | 21.7 | 12.1 | 33.8 | 100.0 |
| ■ 이 념 성 향 ■ | | | | | | | | |
| 보수 | (562) | (525) | 14.7 | 55.0 | 23.5 | 6.8 | 30.3 | 100.0 |
| 중도 | (875) | (846) | 34.6 | 38.1 | 20.4 | 6.8 | 27.2 | 100.0 |
| 진보 | (465) | (467) | 69.3 | 13.5 | 14.7 | 2.5 | 17.3 | 100.0 |
| 잘 모름 | (141) | (163) | 31.7 | 29.7 | 20.3 | 18.3 | 38.6 | 100.0 |

| | 사례수 | | 이재명 | 홍준표 | 없다 | 잘 모름 | 부동층 | 계 |
|----------------------|--------|-----------|------|------|------|------|------|-------|
| | 조사완료 | 가중값 적용 | % | % | % | % | % | % |
| ■ 전 체 ■ | (2043) | (2000) | 37.3 | 36.1 | 19.9 | 6.8 | 26.6 | 100.0 |
| ■ 정당 지지도 ■ | | | | | | | | |
| 더불어민주당 | (670) | (663) | 76.2 | 7.8 | 13.9 | 2.0 | 16.0 | 100.0 |
| 국민의힘 | (864) | (828) | 6.0 | 61.6 | 23.6 | 8.7 | 32.4 | 100.0 |
| 정의당 | (69) | (68) | 49.5 | 23.5 | 19.8 | 7.2 | 27.0 | 100.0 |
| 국민의당 | (131) | (132) | 10.1 | 48.9 | 28.0 | 13.0 | 41.0 | 100.0 |
| 열린민주당 | (121) | (117) | 80.5 | 7.4 | 10.2 | 2.0 | 12.2 | 100.0 |
| 기본소득당 | (10) | (11) | 35.5 | 49.0 | .0 | 15.5 | 15.5 | 100.0 |
| 시대전환 | (19) | (21) | 47.7 | 43.2 | 3.2 | 5.8 | 9.0 | 100.0 |
| 기타 정당 | (25) | (28) | 12.0 | 24.2 | 53.6 | 10.2 | 63.8 | 100.0 |
| 없음 | (118) | (115) | 24.8 | 39.8 | 26.5 | 8.9 | 35.4 | 100.0 |
| 잘 모름 | (16) | (18) | 22.0 | 20.9 | 5.8 | 51.3 | 57.1 | 100.0 |
| 무당층 | (134) | (133) | 24.4 | 37.2 | 23.7 | 14.6 | 38.3 | 100.0 |
| ■ 문재인 대통령 국정수행 평가 ■ | | | | | | | | |
| ●잘한다 (①+②) | (804) | (800) | 72.2 | 9.5 | 14.9 | 3.4 | 18.3 | 100.0 |
| ●잘못한다 (③+④) | (1173) | (1126) | 12.0 | 55.9 | 23.7 | 8.4 | 32.1 | 100.0 |
| 잘 모름 | (66) | (74) | 43.4 | 22.6 | 15.7 | 18.3 | 33.9 | 100.0 |
| ■ 여야 차기 대선주자 선호도 ■ | | | | | | | | |
| 김동연 | (14) | (13) | 71.1 | 20.1 | 8.7 | .0 | 8.7 | 100.0 |
| 박용진 | (11) | (10) | 28.4 | 35.9 | 19.2 | 16.4 | 35.6 | 100.0 |
| 심상정 | (26) | (30) | 31.9 | 27.4 | 39.5 | 1.2 | 40.7 | 100.0 |
| 안상수 | (6) | (6) | 24.0 | 66.1 | .0 | 9.8 | 9.8 | 100.0 |
| 안철수 | (24) | (26) | 23.8 | 67.1 | 9.1 | .0 | 9.1 | 100.0 |
| 원희룡 | (11) | (11) | 27.8 | 11.9 | 60.3 | .0 | 60.3 | 100.0 |
| 유승민 | (51) | (50) | 17.9 | 47.0 | 26.6 | 8.5 | 35.1 | 100.0 |
| 윤석열 | (589) | (561) | 6.8 | 44.1 | 35.0 | 14.1 | 49.1 | 100.0 |
| 이낙연 | (209) | (246) | 28.9 | 23.3 | 41.5 | 6.3 | 47.8 | 100.0 |
| 이재명 | (591) | (551) | 94.7 | 2.4 | 1.5 | 1.4 | 2.9 | 100.0 |
| 이정미 | (17) | (17) | 93.7 | 6.3 | .0 | .0 | .0 | 100.0 |
| 최재형 | (21) | (19) | 15.8 | 60.7 | 14.7 | 8.8 | 23.5 | 100.0 |
| 추미애 | (34) | (33) | 77.9 | 6.8 | 15.3 | .0 | 15.3 | 100.0 |
| 하태경 | (15) | (14) | 32.8 | .0 | 60.0 | 7.2 | 67.2 | 100.0 |
| 홍준표 | (305) | (298) | 1.3 | 96.5 | 1.1 | 1.1 | 2.2 | 100.0 |
| 황교안 | (44) | (40) | 12.3 | 62.1 | 22.6 | 2.9 | 25.5 | 100.0 |
| 기타인물 | (13) | (12) | 13.4 | 10.9 | 66.8 | 9.0 | 75.7 | 100.0 |
| 없다 | (40) | (41) | 23.3 | 26.0 | 34.1 | 16.7 | 50.7 | 100.0 |
| 잘 모름 | (22) | (21) | 15.0 | 20.1 | 12.6 | 52.3 | 64.9 | 100.0 |
| 범진보 | (888) | (888) | 72.9 | 9.6 | 14.6 | 2.9 | 17.4 | 100.0 |
| 범보수 | (1080) | (1038) | 8.1 | 59.7 | 23.5 | 8.8 | 32.2 | 100.0 |
| 부동층 | (62) | (62) | 20.5 | 24.0 | 26.8 | 28.7 | 55.5 | 100.0 |
| ■ 더불어민주당 대선 후보 적합도 ■ | | | | | | | | |
| 박용진 | (129) | (116) | 4.9 | 57.0 | 32.6 | 5.4 | 38.0 | 100.0 |
| 이낙연 | (618) | (619) | 18.0 | 44.4 | 30.5 | 7.1 | 37.6 | 100.0 |
| 이재명 | (724) | (667) | 82.5 | 11.2 | 2.9 | 3.4 | 6.3 | 100.0 |
| 추미애 | (92) | (97) | 48.2 | 27.3 | 23.9 | .6 | 24.5 | 100.0 |
| 없다 | (387) | (399) | 5.0 | 58.3 | 28.0 | 8.6 | 36.7 | 100.0 |
| 잘 모름 | (93) | (101) | 10.9 | 46.0 | 16.0 | 27.0 | 43.1 | 100.0 |
| 부동층 | (480) | (500) | 6.2 | 55.8 | 25.6 | 12.4 | 38.0 | 100.0 |

| | 사례수 | | 이재명 | 홍준표 | 없다 | 잘 모름 | 부동층 | 계 |
|--------------------------|--------|-----------|------|------|------|------|------|-------|
| | 조사완료 | 가중값 적용 | % | % | % | % | % | % |
| ■ 전 체 ■ | (2043) | (2000) | 37.3 | 36.1 | 19.9 | 6.8 | 26.6 | 100.0 |
| ■ 보수 야권 대선 후보 적합도 ■ | | | | | | | | |
| 김동연 | (46) | (41) | 71.3 | 15.7 | 10.0 | 3.0 | 13.0 | 100.0 |
| 안상수 | (15) | (13) | 36.1 | 53.1 | 10.8 | .0 | 10.8 | 100.0 |
| 안철수 | (71) | (76) | 45.3 | 26.4 | 20.4 | 7.9 | 28.3 | 100.0 |
| 원희룡 | (33) | (34) | 62.9 | 18.4 | 13.3 | 5.3 | 18.6 | 100.0 |
| 유승민 | (253) | (252) | 70.3 | 15.0 | 12.1 | 2.6 | 14.7 | 100.0 |
| 윤석열 | (666) | (626) | 11.5 | 41.6 | 34.1 | 12.8 | 46.9 | 100.0 |
| 최재형 | (51) | (49) | 19.3 | 38.8 | 23.6 | 18.2 | 41.9 | 100.0 |
| 하태경 | (33) | (35) | 65.4 | 24.4 | 10.2 | .0 | 10.2 | 100.0 |
| 홍준표 | (585) | (556) | 37.1 | 57.2 | 4.0 | 1.7 | 5.7 | 100.0 |
| 황교안 | (44) | (41) | 29.6 | 37.9 | 31.1 | 1.4 | 32.5 | 100.0 |
| 기타 후보 | (19) | (17) | 28.6 | 24.2 | 43.0 | 4.2 | 47.2 | 100.0 |
| 없다 | (177) | (206) | 59.4 | 5.3 | 31.7 | 3.6 | 35.3 | 100.0 |
| 잘 모름 | (50) | (53) | 53.4 | 13.7 | 9.5 | 23.4 | 32.9 | 100.0 |
| 부동층 | (227) | (259) | 58.2 | 7.0 | 27.2 | 7.7 | 34.8 | 100.0 |
| ■ 가상 대결 1. 이재명 vs. 윤석열 ■ | | | | | | | | |
| 이재명 | (806) | (766) | 87.8 | 8.7 | 2.3 | 1.3 | 3.6 | 100.0 |
| 윤석열 | (890) | (840) | 5.7 | 56.4 | 27.3 | 10.5 | 37.9 | 100.0 |
| 없다 | (252) | (293) | 4.8 | 48.4 | 44.6 | 2.2 | 46.8 | 100.0 |
| 잘 모름 | (95) | (101) | 10.8 | 39.3 | 19.7 | 30.2 | 49.9 | 100.0 |
| 부동층 | (347) | (394) | 6.3 | 46.1 | 38.2 | 9.4 | 47.6 | 100.0 |
| ■ 가상 대결 2. 이낙연 vs. 윤석열 ■ | | | | | | | | |
| 이낙연 | (604) | (616) | 60.6 | 16.7 | 19.6 | 3.2 | 22.8 | 100.0 |
| 윤석열 | (910) | (859) | 7.8 | 56.3 | 25.7 | 10.2 | 36.0 | 100.0 |
| 없다 | (409) | (403) | 60.7 | 25.8 | 12.1 | 1.4 | 13.5 | 100.0 |
| 잘 모름 | (120) | (122) | 49.9 | 26.0 | 5.9 | 18.2 | 24.0 | 100.0 |
| 부동층 | (529) | (525) | 58.2 | 25.8 | 10.7 | 5.3 | 16.0 | 100.0 |
| ■ 가상 대결 4. 이낙연 vs. 홍준표 ■ | | | | | | | | |
| 이낙연 | (628) | (646) | 60.5 | 14.6 | 20.9 | 4.0 | 24.9 | 100.0 |
| 홍준표 | (787) | (751) | 14.0 | 79.9 | 3.2 | 2.9 | 6.1 | 100.0 |
| 없다 | (500) | (479) | 42.9 | 3.2 | 46.3 | 7.7 | 54.0 | 100.0 |
| 잘 모름 | (128) | (125) | 35.7 | 9.9 | 13.7 | 40.7 | 54.4 | 100.0 |
| 부동층 | (628) | (604) | 41.4 | 4.6 | 39.5 | 14.5 | 54.1 | 100.0 |

◆ 가상 대결 4. 이낙연 vs 홍준표



가상대결 4. 이낙연 vs 홍준표

단위: %



문9. 그럼 내년 대통령 선거에서 다음 두 후보가 맞붙는다면 귀하께서는 누구에게 투표하시겠습니까?? (선택지 1~2 로테이션)

| | 사례 수 | | 이낙연 | 홍준표 | 없다 | 잘 모름 | 부동층 | 계 |
|---------------|--------|--------|------|------|------|------|------|-------|
| | 조사완료 | 가중값 적용 | % | % | % | % | % | % |
| ■ 전 체 ■ | (2043) | (2000) | 32.3 | 37.5 | 24.0 | 6.2 | 30.2 | 100.0 |
| ■ 지 역 ■ | | | | | | | | |
| 서울 | (541) | (381) | 32.7 | 38.2 | 23.1 | 6.0 | 29.1 | 100.0 |
| 인천/ 경기 | (621) | (629) | 30.2 | 37.8 | 25.4 | 6.6 | 32.0 | 100.0 |
| 대전/충청/세종 | (185) | (211) | 30.3 | 39.1 | 22.1 | 8.5 | 30.5 | 100.0 |
| 강원 | (48) | (61) | 32.3 | 36.4 | 24.2 | 7.1 | 31.3 | 100.0 |
| 부산/울산/경남 | (260) | (301) | 28.0 | 42.7 | 24.4 | 4.9 | 29.3 | 100.0 |
| 대구/ 경북 | (175) | (196) | 22.7 | 46.6 | 26.2 | 4.6 | 30.7 | 100.0 |
| 광주/ 전라 | (183) | (196) | 55.7 | 18.1 | 19.3 | 7.0 | 26.3 | 100.0 |
| 제주 | (30) | (25) | 36.4 | 30.9 | 30.0 | 2.6 | 32.6 | 100.0 |
| ■ 연 령 ■ | | | | | | | | |
| 18 - 29세 | (276) | (349) | 30.3 | 51.7 | 11.1 | 6.9 | 18.0 | 100.0 |
| 30대 | (242) | (307) | 40.7 | 38.1 | 19.0 | 2.3 | 21.2 | 100.0 |
| 40대 | (352) | (372) | 40.2 | 29.6 | 26.4 | 3.8 | 30.2 | 100.0 |
| 50대 | (499) | (390) | 31.8 | 34.9 | 27.2 | 6.1 | 33.3 | 100.0 |
| 60대 | (440) | (321) | 23.4 | 35.6 | 31.2 | 9.8 | 40.9 | 100.0 |
| 70세 이상 | (234) | (261) | 25.4 | 35.5 | 29.9 | 9.2 | 39.1 | 100.0 |
| ■ 성 별 & 연 령 ■ | | | | | | | | |
| 남: 18 - 29세 | (185) | (185) | 11.8 | 74.7 | 9.2 | 4.3 | 13.5 | 100.0 |
| 남: 30대 | (162) | (160) | 28.6 | 45.1 | 22.8 | 3.5 | 26.3 | 100.0 |
| 남: 40대 | (205) | (161) | 43.7 | 33.5 | 19.8 | 3.0 | 22.8 | 100.0 |
| 남: 50대 | (316) | (185) | 35.2 | 36.0 | 24.3 | 4.5 | 28.8 | 100.0 |
| 남: 60대 | (277) | (153) | 24.5 | 41.0 | 27.3 | 7.1 | 34.5 | 100.0 |
| 남: 70세 이상 | (164) | (146) | 23.5 | 38.2 | 28.3 | 9.9 | 38.2 | 100.0 |
| 여: 18 - 29세 | (91) | (164) | 51.2 | 25.7 | 13.2 | 9.8 | 23.1 | 100.0 |
| 여: 30대 | (80) | (147) | 54.0 | 30.4 | 14.8 | .9 | 15.7 | 100.0 |
| 여: 40대 | (147) | (211) | 37.5 | 26.6 | 31.5 | 4.4 | 35.9 | 100.0 |
| 여: 50대 | (183) | (205) | 28.7 | 33.9 | 29.8 | 7.7 | 37.4 | 100.0 |
| 여: 60대 | (163) | (168) | 22.4 | 30.8 | 34.6 | 12.2 | 46.8 | 100.0 |
| 여: 70세 이상 | (70) | (115) | 27.8 | 32.0 | 31.9 | 8.3 | 40.2 | 100.0 |
| ■ 성 별 ■ | | | | | | | | |
| 남자 | (1309) | (991) | 27.8 | 45.4 | 21.6 | 5.3 | 26.8 | 100.0 |
| 여자 | (734) | (1009) | 36.7 | 29.8 | 26.3 | 7.2 | 33.5 | 100.0 |
| ■ 직 업 ■ | | | | | | | | |
| 사무/관리/전문직 | (770) | (759) | 38.3 | 36.5 | 21.4 | 3.8 | 25.2 | 100.0 |
| 판매/생산/노무/서비스직 | (289) | (251) | 32.5 | 38.2 | 23.9 | 5.4 | 29.3 | 100.0 |
| 가정주부 | (309) | (377) | 26.4 | 33.3 | 32.1 | 8.2 | 40.3 | 100.0 |
| 자영업 | (318) | (276) | 28.7 | 38.7 | 25.6 | 7.1 | 32.6 | 100.0 |
| 학생 | (119) | (137) | 32.6 | 53.1 | 9.3 | 5.1 | 14.4 | 100.0 |
| 농/임/어업 | (52) | (41) | 29.1 | 30.1 | 28.6 | 12.2 | 40.8 | 100.0 |
| 무직/은퇴/기타 | (186) | (158) | 23.8 | 38.2 | 25.6 | 12.4 | 38.0 | 100.0 |
| ■ 이념 성향 ■ | | | | | | | | |
| 보수 | (562) | (525) | 15.0 | 58.1 | 22.8 | 4.2 | 26.9 | 100.0 |
| 중도 | (875) | (846) | 31.6 | 39.0 | 23.5 | 5.9 | 29.4 | 100.0 |
| 진보 | (465) | (467) | 52.9 | 15.6 | 25.7 | 5.8 | 31.5 | 100.0 |
| 잘 모름 | (141) | (163) | 32.5 | 26.7 | 25.0 | 15.8 | 40.8 | 100.0 |


| | 사례수 | | 이낙연 | 홍준표 | 없다 | 잘 모름 | 부동층 | 계 |
|----------------------|--------|-----------|------|------|------|------|------|-------|
| | 조사완료 | 가중값 적용 | % | % | % | % | % | % |
| ■ 전 체 ■ | (2043) | (2000) | 32.3 | 37.5 | 24.0 | 6.2 | 30.2 | 100.0 |
| ■ 정당 지지도 ■ | | | | | | | | |
| 더불어민주당 | (670) | (663) | 63.6 | 9.7 | 22.0 | 4.7 | 26.7 | 100.0 |
| 국민의힘 | (864) | (828) | 7.6 | 63.1 | 23.6 | 5.6 | 29.3 | 100.0 |
| 정의당 | (69) | (68) | 51.4 | 24.0 | 19.5 | 5.2 | 24.6 | 100.0 |
| 국민의당 | (131) | (132) | 14.8 | 48.9 | 28.4 | 7.9 | 36.3 | 100.0 |
| 열린민주당 | (121) | (117) | 48.4 | 13.1 | 32.3 | 6.2 | 38.5 | 100.0 |
| 기본소득당 | (10) | (11) | 9.2 | 67.2 | 23.6 | .0 | 23.6 | 100.0 |
| 시대전환 | (19) | (21) | 36.5 | 37.8 | 14.8 | 10.9 | 25.7 | 100.0 |
| 기타 정당 | (25) | (28) | 29.2 | 21.8 | 32.5 | 16.5 | 49.0 | 100.0 |
| 없음 | (118) | (115) | 28.9 | 38.0 | 26.0 | 7.1 | 33.1 | 100.0 |
| 잘 모름 | (16) | (18) | .0 | 14.1 | 25.5 | 60.4 | 85.9 | 100.0 |
| 무당층 | (134) | (133) | 25.0 | 34.8 | 25.9 | 14.3 | 40.2 | 100.0 |
| ■ 문재인 대통령 국정수행 평가 ■ | | | | | | | | |
| ●잘한다 (①+②) | (804) | (800) | 61.9 | 10.7 | 22.0 | 5.3 | 27.4 | 100.0 |
| ●잘못한다 (③+④) | (1173) | (1126) | 11.5 | 57.9 | 24.8 | 5.9 | 30.6 | 100.0 |
| 잘 모름 | (66) | (74) | 28.8 | 17.1 | 32.6 | 21.6 | 54.1 | 100.0 |
| ■ 여야 차기 대선주자 선호도 ■ | | | | | | | | |
| 김동연 | (14) | (13) | 34.4 | 20.1 | 45.5 | .0 | 45.5 | 100.0 |
| 박용진 | (11) | (10) | 57.3 | 17.2 | 12.9 | 12.5 | 25.4 | 100.0 |
| 심상정 | (26) | (30) | 45.7 | 17.1 | 36.0 | 1.2 | 37.2 | 100.0 |
| 안상수 | (6) | (6) | 16.9 | 49.2 | .0 | 33.9 | 33.9 | 100.0 |
| 안철수 | (24) | (26) | 18.1 | 47.1 | 15.2 | 19.6 | 34.8 | 100.0 |
| 원희룡 | (11) | (11) | 19.1 | 35.9 | 45.0 | .0 | 45.0 | 100.0 |
| 유승민 | (51) | (50) | 21.2 | 49.3 | 21.0 | 8.5 | 29.5 | 100.0 |
| 윤석열 | (589) | (561) | 12.1 | 44.7 | 35.4 | 7.8 | 43.2 | 100.0 |
| 이낙연 | (209) | (246) | 89.5 | 5.8 | 3.6 | 1.1 | 4.7 | 100.0 |
| 이재명 | (591) | (551) | 47.0 | 13.9 | 32.1 | 7.0 | 39.2 | 100.0 |
| 이정미 | (17) | (17) | 42.7 | 15.6 | 28.8 | 12.9 | 41.7 | 100.0 |
| 최재형 | (21) | (19) | 5.4 | 68.7 | 22.6 | 3.3 | 25.9 | 100.0 |
| 추미애 | (34) | (33) | 68.0 | 13.8 | 18.2 | .0 | 18.2 | 100.0 |
| 하태경 | (15) | (14) | 31.0 | 20.3 | 30.5 | 18.1 | 48.7 | 100.0 |
| 홍준표 | (305) | (298) | 1.5 | 97.0 | .9 | .6 | 1.5 | 100.0 |
| 황교안 | (44) | (40) | 2.5 | 70.4 | 20.8 | 6.2 | 27.1 | 100.0 |
| 기타 인물 | (13) | (12) | 14.2 | 15.2 | 70.6 | .0 | 70.6 | 100.0 |
| 없다 | (40) | (41) | 29.2 | 24.0 | 34.2 | 12.6 | 46.8 | 100.0 |
| 잘 모름 | (22) | (21) | 8.4 | 17.3 | 21.0 | 53.4 | 74.4 | 100.0 |
| 범진보 | (888) | (888) | 59.5 | 11.8 | 23.5 | 5.1 | 28.7 | 100.0 |
| 범보수 | (1080) | (1038) | 9.8 | 60.7 | 23.4 | 6.0 | 29.5 | 100.0 |
| 부동층 | (62) | (62) | 22.1 | 21.7 | 29.7 | 26.4 | 56.2 | 100.0 |
| ■ 더불어민주당 대선 후보 적합도 ■ | | | | | | | | |
| 박용진 | (129) | (116) | 9.1 | 59.8 | 26.3 | 4.8 | 31.1 | 100.0 |
| 이낙연 | (618) | (619) | 52.4 | 32.5 | 10.8 | 4.3 | 15.1 | 100.0 |
| 이재명 | (724) | (667) | 39.8 | 22.9 | 30.0 | 7.3 | 37.3 | 100.0 |
| 추미애 | (92) | (97) | 29.5 | 37.4 | 30.1 | 3.1 | 33.2 | 100.0 |
| 없다 | (387) | (399) | 3.3 | 60.6 | 31.1 | 5.0 | 36.0 | 100.0 |
| 잘 모름 | (93) | (101) | 2.8 | 48.7 | 28.1 | 20.3 | 48.4 | 100.0 |
| 부동층 | (480) | (500) | 3.2 | 58.2 | 30.5 | 8.1 | 38.5 | 100.0 |

| | 사례수 | | 이낙연 | 홍준표 | 없다 | 잘 모름 | 부동층 | 계 |
|--------------------------|--------|-----------|------|------|------|------|------|-------|
| | 조사완료 | 가중값 적용 | % | % | % | % | % | % |
| ■ 전 체 ■ | (2043) | (2000) | 32.3 | 37.5 | 24.0 | 6.2 | 30.2 | 100.0 |
| ■ 보수 야권 대선 후보 적합도 ■ | | | | | | | | |
| 김동연 | (46) | (41) | 38.5 | 26.1 | 28.3 | 7.1 | 35.4 | 100.0 |
| 안상수 | (15) | (13) | 23.3 | 43.4 | 33.3 | .0 | 33.3 | 100.0 |
| 안철수 | (71) | (76) | 45.8 | 23.0 | 13.3 | 17.8 | 31.2 | 100.0 |
| 원희룡 | (33) | (34) | 43.8 | 19.6 | 28.3 | 8.2 | 36.5 | 100.0 |
| 유승민 | (253) | (252) | 57.7 | 18.1 | 22.1 | 2.1 | 24.2 | 100.0 |
| 윤석열 | (666) | (626) | 15.9 | 42.2 | 34.6 | 7.2 | 41.8 | 100.0 |
| 최재형 | (51) | (49) | 21.9 | 44.9 | 20.5 | 12.8 | 33.2 | 100.0 |
| 하태경 | (33) | (35) | 47.7 | 25.5 | 14.8 | 12.0 | 26.8 | 100.0 |
| 홍준표 | (585) | (556) | 26.9 | 60.4 | 10.1 | 2.6 | 12.7 | 100.0 |
| 황교안 | (44) | (41) | 28.6 | 41.3 | 25.6 | 4.5 | 30.1 | 100.0 |
| 기타 후보 | (19) | (17) | 26.3 | 22.8 | 35.5 | 15.4 | 50.9 | 100.0 |
| 없다 | (177) | (206) | 55.4 | 2.8 | 35.7 | 6.2 | 41.8 | 100.0 |
| 잘 모름 | (50) | (53) | 46.2 | 11.8 | 18.1 | 23.9 | 42.1 | 100.0 |
| 부동층 | (227) | (259) | 53.5 | 4.6 | 32.1 | 9.8 | 41.9 | 100.0 |
| ■ 가상 대결 1. 이재명 vs. 윤석열 ■ | | | | | | | | |
| 이재명 | (806) | (766) | 51.6 | 17.2 | 25.8 | 5.3 | 31.1 | 100.0 |
| 윤석열 | (890) | (840) | 10.7 | 56.2 | 27.0 | 6.1 | 33.1 | 100.0 |
| 없다 | (252) | (293) | 42.0 | 38.4 | 15.8 | 3.8 | 19.6 | 100.0 |
| 잘 모름 | (95) | (101) | 36.7 | 33.6 | 8.2 | 21.5 | 29.7 | 100.0 |
| 부동층 | (347) | (394) | 40.6 | 37.2 | 13.9 | 8.3 | 22.2 | 100.0 |
| ■ 가상 대결 2. 이낙연 vs. 윤석열 ■ | | | | | | | | |
| 이낙연 | (604) | (616) | 82.9 | 11.3 | 3.6 | 2.1 | 5.7 | 100.0 |
| 윤석열 | (910) | (859) | 9.2 | 58.6 | 26.7 | 5.5 | 32.2 | 100.0 |
| 없다 | (409) | (403) | 9.3 | 34.4 | 51.8 | 4.5 | 56.4 | 100.0 |
| 잘 모름 | (120) | (122) | 14.9 | 32.2 | 15.5 | 37.4 | 52.9 | 100.0 |
| 부동층 | (529) | (525) | 10.6 | 33.9 | 43.4 | 12.2 | 55.6 | 100.0 |
| ■ 가상 대결 3. 이재명 vs. 홍준표 ■ | | | | | | | | |
| 이재명 | (789) | (745) | 52.4 | 14.1 | 27.6 | 6.0 | 33.5 | 100.0 |
| 홍준표 | (744) | (722) | 13.1 | 83.1 | 2.1 | 1.7 | 3.8 | 100.0 |
| 없다 | (377) | (398) | 33.9 | 6.1 | 55.8 | 4.3 | 60.1 | 100.0 |
| 잘 모름 | (133) | (135) | 19.0 | 16.2 | 27.4 | 37.5 | 64.8 | 100.0 |
| 부동층 | (510) | (533) | 30.1 | 8.6 | 48.5 | 12.7 | 61.3 | 100.0 |

◆ 정당지지도

정당지지도

[n=2043, 단위: %]



문. 귀하께서는 다음 중 어느 정당을 지지하시거나 약간이라도 더 호감을 가지고 계십니까? (선택지 1~7 로테이션)

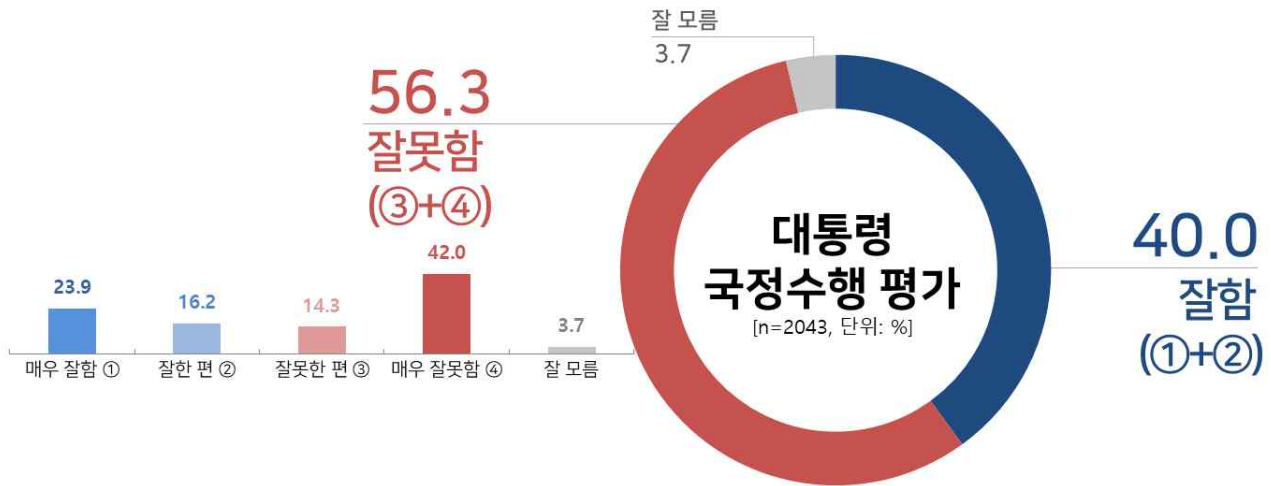
| | 시례수 | | 다불어 | 국민의힘 | 정의당 | 국민의당 | 열린 | 기본 | 시대전환 | 기타 | 없음 | 잘모름 | 무당층 | 계 |
|----------|--------|--------|------|------|-----|------|------|-----|------|-----|-----|-----|-----|-------|
| | | | 민주당 | | | | 민주당 | 소득당 | | 정당 | | | | |
| | 조사완료 | 가중값 | % | % | % | % | % | % | % | % | % | % | % | % |
| 전체 | (2043) | (2000) | 33.1 | 41.4 | 3.4 | 6.6 | 5.8 | .5 | 1.0 | 1.4 | 5.8 | .9 | 6.7 | 100.0 |
| 지역 | | | | | | | | | | | | | | |
| 서울 | (541) | (381) | 32.1 | 42.7 | 4.4 | 4.6 | 6.0 | .9 | .7 | 1.3 | 6.8 | .3 | 7.2 | 100.0 |
| 인천/경기 | (621) | (629) | 33.6 | 40.9 | 2.9 | 6.2 | 5.4 | .3 | .9 | 1.2 | 7.2 | 1.4 | 8.5 | 100.0 |
| 대전/충청/세종 | (185) | (211) | 32.2 | 41.5 | 1.4 | 8.9 | 6.1 | .0 | .5 | 2.8 | 5.5 | 1.1 | 6.6 | 100.0 |
| 강원 | (48) | (61) | 25.6 | 42.6 | 4.0 | 10.1 | 12.3 | .0 | 1.2 | 1.1 | 3.0 | .0 | 3.0 | 100.0 |
| 부산/울산/경남 | (260) | (301) | 24.8 | 49.6 | 4.4 | 9.1 | 6.4 | .0 | 1.6 | .5 | 3.2 | .4 | 3.7 | 100.0 |
| 대구/경북 | (175) | (196) | 22.0 | 53.8 | 2.8 | 8.8 | 3.2 | .0 | 1.2 | .3 | 6.7 | 1.1 | 7.8 | 100.0 |
| 광주/전라 | (183) | (196) | 60.2 | 14.6 | 4.4 | 2.7 | 6.4 | 3.0 | 1.8 | 2.6 | 3.2 | 1.1 | 4.3 | 100.0 |
| 제주 | (30) | (25) | 36.7 | 41.2 | .0 | 3.0 | 5.3 | .0 | .0 | 6.7 | 7.1 | .0 | 7.1 | 100.0 |
| 연령 | | | | | | | | | | | | | | |
| 18~29세 | (276) | (349) | 26.1 | 46.3 | 4.5 | 6.0 | 2.6 | .0 | 1.6 | 3.8 | 7.7 | 1.3 | 9.0 | 100.0 |
| 30대 | (242) | (307) | 35.7 | 39.8 | 2.6 | 3.8 | 5.5 | 1.4 | .6 | .9 | 8.6 | 1.0 | 9.6 | 100.0 |
| 40대 | (352) | (372) | 48.5 | 31.3 | 1.8 | 6.2 | 6.1 | .2 | .0 | .6 | 5.2 | .0 | 5.2 | 100.0 |
| 50대 | (489) | (390) | 37.8 | 36.0 | 3.1 | 7.2 | 7.8 | .1 | 1.5 | 1.1 | 5.0 | .5 | 5.5 | 100.0 |
| 60대 | (440) | (321) | 23.8 | 51.3 | 3.4 | 6.9 | 7.1 | .2 | .2 | 1.1 | 4.3 | 1.5 | 5.8 | 100.0 |
| 70세 이상 | (234) | (261) | 22.2 | 46.7 | 5.5 | 10.0 | 5.6 | 1.8 | 2.5 | .7 | 3.5 | 1.5 | 5.0 | 100.0 |

| | 시러수 | 더불어 민주당 | 국민의힘 | 정의당 | 국민의당 | 열린 민주당 | 기본 소득당 | 시대전환 | 기타 정당 | 없음 | 잘모름 | 무당층 | 계 | |
|---------------------|--------|------------|------|------|------|-----------|-----------|------|----------|-----|------|-----|------|-------|
| | 조사완료 | 가중값 적용 | % | % | % | % | % | % | % | % | % | % | % | |
| ■ 전 체 ■ | (2043) | (2000) | 33.1 | 41.4 | 3.4 | 6.6 | 5.8 | .5 | 1.0 | 1.4 | 5.8 | .9 | 6.7 | 100.0 |
| | | | | | | | | | | | | | | |
| ■ 성별 & 연령 ■ | | | | | | | | | | | | | | |
| 남: 18 - 29세 | (185) | (185) | 12.9 | 62.4 | 1.0 | 8.1 | 3.6 | .0 | 2.0 | 1.2 | 8.7 | .0 | 8.7 | 100.0 |
| 남: 30대 | (162) | (160) | 32.9 | 45.4 | 4.3 | 3.5 | 5.5 | .4 | 1.1 | .4 | 5.7 | .7 | 6.4 | 100.0 |
| 남: 40대 | (205) | (161) | 54.3 | 30.0 | 1.9 | 4.9 | 2.4 | .5 | .0 | 1.4 | 4.7 | .0 | 4.7 | 100.0 |
| 남: 50대 | (316) | (185) | 41.0 | 34.5 | 3.8 | 5.4 | 6.4 | .2 | 1.5 | 1.0 | 6.0 | .3 | 6.3 | 100.0 |
| 남: 60대 | (277) | (153) | 24.4 | 50.8 | 4.0 | 5.4 | 6.4 | .4 | .0 | 1.3 | 6.5 | .8 | 7.3 | 100.0 |
| 남: 70세 이상 | (164) | (146) | 16.2 | 49.4 | 5.2 | 12.9 | 6.0 | 1.4 | 1.8 | 1.3 | 3.2 | 2.6 | 5.9 | 100.0 |
| 여: 18 - 29세 | (91) | (164) | 41.0 | 28.1 | 8.5 | 3.6 | 1.6 | .0 | 1.2 | 6.6 | 6.6 | 2.7 | 9.3 | 100.0 |
| 여: 30대 | (80) | (147) | 38.8 | 33.8 | .9 | 4.1 | 5.6 | 2.4 | .0 | 1.4 | 11.7 | 1.4 | 13.1 | 100.0 |
| 여: 40대 | (147) | (211) | 44.0 | 32.4 | 1.7 | 7.3 | 9.0 | .0 | .0 | .0 | 5.6 | .0 | 5.6 | 100.0 |
| 여: 50대 | (183) | (205) | 34.9 | 37.2 | 2.5 | 8.9 | 9.0 | .0 | 1.6 | 1.2 | 4.1 | .7 | 4.7 | 100.0 |
| 여: 60대 | (163) | (168) | 23.4 | 51.7 | 2.9 | 8.3 | 7.8 | .0 | .4 | 1.0 | 2.4 | 2.1 | 4.5 | 100.0 |
| 여: 70세 이상 | (70) | (115) | 29.7 | 43.4 | 6.0 | 6.2 | 5.1 | 2.4 | 3.3 | .0 | 3.9 | .0 | 3.9 | 100.0 |
| | | | | | | | | | | | | | | |
| ■ 성 별 ■ | | | | | | | | | | | | | | |
| 남자 | (1309) | (991) | 30.4 | 45.5 | 3.3 | 6.6 | 5.0 | .5 | 1.1 | 1.1 | 5.9 | .7 | 6.6 | 100.0 |
| 여자 | (734) | (1009) | 35.8 | 37.3 | 3.5 | 6.6 | 6.7 | .6 | 1.0 | 1.7 | 5.6 | 1.1 | 6.7 | 100.0 |
| | | | | | | | | | | | | | | |
| ■ 직 업 ■ | | | | | | | | | | | | | | |
| 사무/관리/전문직 | (770) | (759) | 40.4 | 36.1 | 1.9 | 5.9 | 7.2 | .3 | .7 | 1.2 | 5.5 | .8 | 6.3 | 100.0 |
| 판매/생산/노무/서비스직 | (289) | (251) | 34.1 | 46.5 | 4.0 | 4.5 | 6.4 | .4 | .5 | .0 | 2.6 | 1.1 | 3.7 | 100.0 |
| 가정주부 | (309) | (377) | 28.5 | 44.1 | 4.5 | 6.9 | 6.1 | .9 | 1.9 | 1.8 | 5.2 | .4 | 5.5 | 100.0 |
| 자영업 | (318) | (276) | 29.4 | 47.5 | 3.2 | 7.7 | 5.0 | 1.0 | .4 | 1.3 | 3.7 | .8 | 4.5 | 100.0 |
| 학생 | (119) | (137) | 28.5 | 43.6 | 5.7 | 4.8 | .0 | .0 | .0 | 4.3 | 11.4 | 1.7 | 13.1 | 100.0 |
| 농/임/어업 | (52) | (41) | 19.8 | 45.2 | 5.9 | 2.4 | 4.8 | .0 | 5.6 | 4.1 | 12.1 | .0 | 12.1 | 100.0 |
| 무직/은퇴/기타 | (186) | (158) | 21.8 | 38.6 | 4.6 | 13.6 | 4.4 | 1.3 | 2.0 | .9 | 10.7 | 2.1 | 12.8 | 100.0 |
| | | | | | | | | | | | | | | |
| ■ 이 념 성 향 ■ | | | | | | | | | | | | | | |
| 보수 | (562) | (525) | 11.9 | 68.2 | 1.6 | 9.1 | 3.4 | 1.1 | 1.0 | 1.8 | 1.6 | .4 | 2.1 | 100.0 |
| 중도 | (875) | (846) | 29.8 | 44.2 | 3.0 | 6.1 | 5.3 | .3 | .6 | 1.1 | 8.5 | .9 | 9.5 | 100.0 |
| 진보 | (465) | (467) | 64.7 | 11.1 | 5.7 | 2.5 | 9.1 | .6 | 1.2 | .9 | 3.1 | 1.0 | 4.1 | 100.0 |
| 잘 모름 | (141) | (163) | 28.0 | 27.2 | 4.4 | 13.3 | 6.9 | .0 | 3.1 | 2.9 | 12.2 | 2.1 | 14.2 | 100.0 |
| | | | | | | | | | | | | | | |
| ■ 문재인 대통령 국정수행 평가 ■ | | | | | | | | | | | | | | |
| ●잘한다 (①+②) | (804) | (800) | 72.7 | 3.9 | 4.1 | 1.7 | 11.6 | .7 | 1.3 | .8 | 2.8 | .5 | 3.3 | 100.0 |
| ●잘못한다 (③+④) | (1173) | (1126) | 5.7 | 68.5 | 2.7 | 10.3 | 1.6 | .4 | .8 | 1.8 | 7.3 | .8 | 8.1 | 100.0 |
| 잘 모름 | (66) | (74) | 23.5 | 33.5 | 5.8 | 3.3 | 8.6 | .0 | 1.4 | 2.3 | 15.3 | 6.3 | 21.6 | 100.0 |

| | 시례수 | | 더불어 민주당 | 국민의힘 | 정의당 | 국민의당 | 열린 민주당 | 기본 소득당 | 시대전환 | 기타 정당 | 없음 | 잘모름 | 무당층 | 계 |
|--------------------------|--------|-----------|------------|------|------|------|-----------|-----------|------|----------|------|------|------|-------|
| | 조사완료 | 가중값 적용 | % | % | % | % | % | % | % | % | % | % | % | % |
| ■ 전 체 ■ | (2043) | (2000) | 33.1 | 41.4 | 3.4 | 6.6 | 5.8 | .5 | 1.0 | 1.4 | 5.8 | .9 | 6.7 | 100.0 |
| ■ 여야 차기 대선주자 선호도 ■ | | | | | | | | | | | | | | |
| 김동연 | (14) | (13) | 31.5 | 13.0 | 13.6 | 5.4 | 14.0 | .0 | 8.5 | 8.4 | 5.6 | .0 | 5.6 | 100.0 |
| 박용진 | (11) | (10) | 29.2 | 20.0 | 19.2 | 10.4 | .0 | .0 | .0 | 8.6 | 12.5 | .0 | 12.5 | 100.0 |
| 심상정 | (26) | (30) | 8.8 | 12.9 | 44.5 | 1.9 | .0 | 3.3 | .0 | 14.5 | 14.0 | .0 | 14.0 | 100.0 |
| 안상수 | (6) | (6) | 9.8 | 30.2 | 16.9 | .0 | 24.0 | .0 | 19.1 | .0 | .0 | .0 | .0 | 100.0 |
| 안철수 | (24) | (26) | 14.6 | 62.3 | .0 | 13.5 | .0 | .0 | 7.0 | .0 | 2.6 | .0 | 2.6 | 100.0 |
| 원희룡 | (11) | (11) | 25.2 | 68.8 | .0 | 6.0 | .0 | .0 | .0 | .0 | .0 | .0 | .0 | 100.0 |
| 유승민 | (51) | (50) | 8.7 | 59.4 | 3.7 | 11.9 | 6.8 | .0 | 2.5 | .0 | 6.9 | .0 | 6.9 | 100.0 |
| 윤석열 | (589) | (561) | 2.5 | 76.8 | 1.9 | 12.5 | .7 | .3 | .8 | .8 | 3.1 | .7 | 3.7 | 100.0 |
| 이낙연 | (209) | (246) | 69.2 | 10.0 | 3.2 | 1.9 | 7.5 | .0 | .8 | 1.7 | 5.6 | .0 | 5.6 | 100.0 |
| 이재명 | (591) | (551) | 73.7 | 3.7 | 2.9 | 1.5 | 12.4 | .2 | 1.2 | .5 | 3.5 | .5 | 4.0 | 100.0 |
| 이정미 | (17) | (17) | 51.9 | .0 | 11.3 | 4.2 | 32.6 | .0 | .0 | .0 | .0 | .0 | .0 | 100.0 |
| 최재형 | (21) | (19) | 11.1 | 67.7 | .0 | 8.2 | .0 | .0 | .0 | .0 | 12.9 | .0 | 12.9 | 100.0 |
| 추미애 | (34) | (33) | 64.3 | .0 | 9.3 | .0 | 16.2 | 5.1 | .0 | 3.9 | 1.1 | .0 | 1.1 | 100.0 |
| 하태경 | (15) | (14) | 12.4 | 43.2 | .0 | .0 | 23.4 | 9.0 | .0 | .0 | 11.9 | .0 | 11.9 | 100.0 |
| 홍준표 | (305) | (298) | 2.4 | 77.8 | 1.6 | 8.8 | .6 | 1.5 | .4 | .7 | 6.3 | .0 | 6.3 | 100.0 |
| 황교안 | (44) | (40) | 1.5 | 54.2 | 3.1 | 9.7 | 1.6 | .0 | 1.8 | 12.6 | 10.9 | 4.6 | 15.4 | 100.0 |
| 기타인물 | (13) | (12) | 9.0 | 30.7 | 18.3 | .0 | 10.3 | .0 | .0 | 18.6 | 13.1 | .0 | 13.1 | 100.0 |
| 없다 | (40) | (41) | 13.7 | 19.3 | .0 | 8.6 | .0 | .0 | .0 | .0 | 53.7 | 4.7 | 58.4 | 100.0 |
| 잘 모름 | (22) | (21) | 12.9 | 23.7 | .0 | 4.8 | 7.0 | .0 | .0 | .0 | 15.1 | 36.5 | 51.5 | 100.0 |
| 범진보 | (888) | (888) | 69.0 | 5.7 | 5.0 | 1.7 | 11.0 | .4 | 1.0 | 1.5 | 4.4 | .3 | 4.7 | 100.0 |
| 범보수 | (1080) | (1038) | 3.9 | 73.2 | 2.1 | 10.8 | 1.6 | .7 | 1.1 | 1.2 | 4.8 | .5 | 5.3 | 100.0 |
| 부동층 | (62) | (62) | 13.4 | 20.8 | .0 | 7.3 | 2.4 | .0 | .0 | .0 | 40.7 | 15.4 | 56.1 | 100.0 |
| ■ 더불어민주당 대선 후보 적합도 ■ | | | | | | | | | | | | | | |
| 박용진 | (129) | (116) | 2.9 | 75.4 | 5.3 | 3.7 | 1.4 | .0 | 2.4 | 2.8 | 4.7 | 1.4 | 6.1 | 100.0 |
| 이낙연 | (618) | (619) | 31.7 | 44.8 | 4.0 | 6.6 | 4.0 | .2 | 1.2 | 2.0 | 5.5 | .1 | 5.6 | 100.0 |
| 이재명 | (724) | (667) | 62.0 | 13.2 | 2.9 | 3.4 | 11.6 | .8 | .8 | .4 | 4.1 | .6 | 4.7 | 100.0 |
| 추미애 | (92) | (97) | 35.4 | 31.9 | 6.6 | 2.8 | 9.5 | 1.7 | 1.3 | 2.8 | 7.9 | .0 | 7.9 | 100.0 |
| 없다 | (387) | (399) | 2.8 | 74.1 | 1.6 | 10.2 | .6 | .0 | .2 | 1.3 | 7.6 | 1.8 | 9.3 | 100.0 |
| 잘 모름 | (93) | (101) | 3.4 | 47.3 | 5.4 | 20.8 | 1.7 | 2.3 | 2.6 | 1.9 | 9.9 | 4.7 | 14.6 | 100.0 |
| 부동층 | (480) | (500) | 2.9 | 68.7 | 2.3 | 12.3 | .8 | .5 | .7 | 1.4 | 8.0 | 2.3 | 10.4 | 100.0 |
| ■ 보수 야권 대선 후보 적합도 ■ | | | | | | | | | | | | | | |
| 김동연 | (46) | (41) | 54.3 | 9.9 | .0 | 3.2 | 21.2 | .0 | 7.4 | 3.0 | .9 | .0 | .9 | 100.0 |
| 안상수 | (15) | (13) | 40.7 | 48.6 | .0 | .0 | 5.2 | .0 | 5.6 | .0 | .0 | .0 | .0 | 100.0 |
| 안철수 | (71) | (76) | 28.4 | 19.7 | 13.3 | 7.4 | 9.0 | .0 | 1.6 | 6.0 | 12.5 | 2.2 | 14.7 | 100.0 |
| 원희룡 | (33) | (34) | 63.8 | 15.3 | 5.1 | 6.7 | 5.6 | .0 | .0 | 1.8 | 1.9 | .0 | 1.9 | 100.0 |
| 유승민 | (253) | (252) | 60.2 | 15.5 | 4.5 | 2.5 | 8.9 | .9 | 1.1 | .0 | 5.2 | 1.2 | 6.4 | 100.0 |
| 윤석열 | (666) | (626) | 5.8 | 72.5 | 2.3 | 10.6 | 1.5 | .3 | .9 | 1.0 | 4.8 | .4 | 5.2 | 100.0 |
| 최재형 | (51) | (49) | 19.2 | 42.7 | 2.9 | 18.4 | 1.1 | 2.2 | .0 | 1.4 | 9.9 | 2.1 | 12.1 | 100.0 |
| 하태경 | (33) | (35) | 54.2 | 17.2 | 6.8 | 5.4 | 8.3 | 2.0 | 3.0 | .0 | 3.1 | .0 | 3.1 | 100.0 |
| 홍준표 | (585) | (556) | 34.9 | 42.7 | 2.9 | 4.8 | 6.3 | .8 | .9 | .4 | 6.4 | .0 | 6.4 | 100.0 |
| 황교안 | (44) | (41) | 27.8 | 33.7 | 2.8 | 13.5 | 4.2 | .0 | 1.8 | 6.8 | 6.5 | 2.9 | 9.4 | 100.0 |
| 기타 후보 | (19) | (17) | 26.2 | 35.0 | .0 | 3.8 | 14.4 | .0 | .0 | 17.1 | .0 | 3.6 | 3.6 | 100.0 |
| 없다 | (177) | (206) | 66.3 | 5.6 | 4.6 | 1.7 | 9.9 | .4 | .0 | 3.5 | 6.6 | 1.5 | 8.0 | 100.0 |
| 잘 모름 | (50) | (53) | 54.1 | 15.6 | .0 | 5.1 | 7.9 | .0 | 1.1 | .0 | 6.8 | 9.4 | 16.2 | 100.0 |
| 부동층 | (227) | (259) | 63.8 | 7.6 | 3.6 | 2.4 | 9.5 | .3 | .2 | 2.8 | 6.6 | 3.1 | 9.7 | 100.0 |
| ■ 가상 대결 1. 이재명 vs. 윤석열 ■ | | | | | | | | | | | | | | |
| 이재명 | (806) | (766) | 66.9 | 6.8 | 4.3 | 1.9 | 12.5 | .6 | 1.6 | .6 | 4.3 | .4 | 4.7 | 100.0 |
| 윤석열 | (800) | (840) | 2.8 | 76.7 | 1.5 | 11.6 | 1.1 | .2 | .8 | .8 | 3.9 | .6 | 4.5 | 100.0 |
| 없다 | (252) | (293) | 34.5 | 35.6 | 5.1 | 4.8 | 3.0 | .6 | .0 | 4.9 | 11.3 | .2 | 11.5 | 100.0 |
| 잘 모름 | (95) | (101) | 25.0 | 26.0 | 7.5 | 6.0 | 3.4 | 2.3 | 1.4 | 2.3 | 16.6 | 9.5 | 26.1 | 100.0 |
| 부동층 | (347) | (394) | 32.1 | 33.1 | 5.7 | 5.1 | 3.1 | 1.0 | .4 | 4.2 | 12.7 | 2.6 | 15.3 | 100.0 |

| | 사례수 | 더불어 민주당 | 국민의힘 | 정의당 | 국민의당 | 열린 민주당 | 기본 소득당 | 시대전환 | 기타 정당 | 없음 | 잘 모름 | 무당층 | 계 | |
|--------------------------|--------|------------|------|------|------|-----------|-----------|------|----------|-----|------|-----|------|-------|
| | 조사완료 | 가중값 적용 | % | % | % | % | % | % | % | % | % | % | % | |
| ■ 전 체 ■ | (2043) | (2000) | 33.1 | 41.4 | 3.4 | 6.6 | 5.8 | .5 | 1.0 | 1.4 | 5.8 | .9 | 6.7 | 100.0 |
| ■ 가상 대결 2. 이낙연 vs. 윤석열 ■ | | | | | | | | | | | | | | |
| 이낙연 | (604) | (616) | 67.3 | 9.2 | 4.7 | 2.1 | 8.5 | .7 | 1.3 | 1.4 | 4.8 | .0 | 4.8 | 100.0 |
| 윤석열 | (910) | (859) | 2.8 | 76.2 | 1.9 | 11.1 | 1.1 | .2 | .8 | 1.0 | 4.2 | .6 | 4.9 | 100.0 |
| 없다 | (409) | (403) | 42.8 | 22.7 | 4.8 | 4.7 | 11.6 | .4 | 1.1 | 2.4 | 8.8 | .7 | 9.6 | 100.0 |
| 잘 모름 | (120) | (122) | 42.4 | 20.6 | 2.3 | 4.3 | 6.4 | 2.7 | 1.0 | 1.1 | 11.3 | 7.9 | 19.2 | 100.0 |
| 부동층 | (529) | (525) | 42.7 | 22.3 | 4.2 | 4.6 | 10.4 | .9 | 1.0 | 2.1 | 9.4 | 2.4 | 11.8 | 100.0 |
| ■ 가상 대결 3. 이재명 vs. 홍준표 ■ | | | | | | | | | | | | | | |
| 이재명 | (789) | (745) | 67.8 | 6.7 | 4.5 | 1.8 | 12.6 | .5 | 1.3 | .4 | 3.8 | .5 | 4.4 | 100.0 |
| 홍준표 | (744) | (722) | 7.2 | 70.7 | 2.2 | 8.9 | 1.2 | .7 | 1.2 | .9 | 6.4 | .5 | 6.9 | 100.0 |
| 없다 | (377) | (398) | 23.2 | 49.2 | 3.4 | 9.3 | 3.0 | .0 | .2 | 3.8 | 7.7 | .3 | 8.0 | 100.0 |
| 잘 모름 | (133) | (135) | 10.0 | 53.4 | 3.6 | 12.7 | 1.7 | 1.3 | .9 | 2.1 | 7.5 | 6.8 | 14.4 | 100.0 |
| 부동층 | (510) | (533) | 19.8 | 50.3 | 3.4 | 10.2 | 2.7 | .3 | .3 | 3.4 | 7.7 | 1.9 | 9.6 | 100.0 |
| ■ 가상 대결 4. 이낙연 vs. 홍준표 ■ | | | | | | | | | | | | | | |
| 이낙연 | (628) | (646) | 65.3 | 9.7 | 5.4 | 3.0 | 8.8 | .2 | 1.2 | 1.3 | 5.2 | .0 | 5.2 | 100.0 |
| 홍준표 | (787) | (751) | 8.6 | 69.6 | 2.2 | 8.6 | 2.0 | 1.0 | 1.0 | .8 | 5.8 | .3 | 6.2 | 100.0 |
| 없다 | (500) | (479) | 30.4 | 40.8 | 2.8 | 7.8 | 7.9 | .5 | .6 | 1.9 | 6.3 | 1.0 | 7.2 | 100.0 |
| 잘 모름 | (128) | (125) | 25.0 | 37.3 | 2.8 | 8.4 | 5.8 | .0 | 1.8 | 3.7 | 6.5 | 8.8 | 15.3 | 100.0 |
| 부동층 | (628) | (604) | 29.3 | 40.1 | 2.8 | 8.0 | 7.4 | .4 | .9 | 2.3 | 6.3 | 2.6 | 8.9 | 100.0 |

◆ 대통령 국정수행 평가



문. 귀하께서는 현재 문재인 대통령의 국정수행에 대하여 어떻게 평가하십니까? (선택지 1~4 순·역순 배열)

| | 사례수 | | ①매우 잘한다 | ②잘하 는 편 | ③잘못하 는 편 | ④매우 잘 못함 | ●잘한다 (①+②) | ●잘못한 다 (③+④) | 잘 모름 | 계 |
|-----------|--------|-----------|------------|------------|-------------|-------------|---------------|--------------------|------|-------|
| | 조사완료 | 가중값 적용 | % | % | % | % | % | % | % | % |
| ■ 전 체 ■ | (2043) | (2000) | 23.9 | 16.2 | 14.3 | 42.0 | 40.0 | 56.3 | 3.7 | 100.0 |
| ■ 지 역 ■ | | | | | | | | | | |
| 서울 | (541) | (381) | 26.6 | 13.9 | 10.4 | 47.5 | 40.5 | 57.9 | 1.6 | 100.0 |
| 인천/ 경기 | (621) | (629) | 24.0 | 17.0 | 15.6 | 39.3 | 41.1 | 54.9 | 4.0 | 100.0 |
| 대전/충청/ 세종 | (185) | (211) | 22.8 | 14.1 | 15.2 | 43.9 | 36.9 | 59.2 | 3.9 | 100.0 |
| 강원 | (48) | (61) | 27.6 | 12.4 | 24.4 | 32.5 | 40.0 | 56.9 | 3.1 | 100.0 |
| 부산/울산/경남 | (260) | (301) | 17.7 | 15.3 | 13.2 | 49.5 | 33.0 | 62.8 | 4.2 | 100.0 |
| 대구/ 경북 | (175) | (196) | 13.2 | 13.0 | 15.0 | 55.8 | 26.2 | 70.8 | 3.0 | 100.0 |
| 광주/ 전라 | (183) | (196) | 37.0 | 27.2 | 14.9 | 15.4 | 64.2 | 30.3 | 5.6 | 100.0 |
| 제주 | (30) | (25) | 31.2 | 3.6 | 8.4 | 46.5 | 34.8 | 54.9 | 10.2 | 100.0 |
| ■ 연 령 ■ | | | | | | | | | | |
| 18 - 29세 | (276) | (349) | 19.3 | 14.3 | 13.8 | 48.4 | 33.5 | 62.2 | 4.2 | 100.0 |
| 30대 | (242) | (307) | 27.2 | 17.3 | 12.9 | 39.9 | 44.5 | 52.9 | 2.6 | 100.0 |
| 40대 | (352) | (372) | 35.8 | 16.5 | 9.3 | 35.1 | 52.3 | 44.4 | 3.3 | 100.0 |
| 50대 | (499) | (390) | 27.8 | 17.8 | 13.1 | 36.7 | 45.6 | 49.8 | 4.5 | 100.0 |
| 60대 | (440) | (321) | 16.2 | 13.6 | 19.0 | 47.3 | 29.8 | 66.3 | 3.9 | 100.0 |
| 70세 이상 | (234) | (261) | 12.5 | 17.5 | 19.4 | 47.3 | 30.0 | 66.7 | 3.3 | 100.0 |

| | 사례수 | | ①매우 잘한다 | ②잘하는 편 | ③잘못하 는 편 | ④매우 잘 못함 | ●잘한다 (①+②) | ●잘못한 다 (③+④) | 잘 모름 | 계 |
|---------------|--------|-----------|------------|-----------|-------------|-------------|---------------|--------------------|------|-------|
| | 조사완료 | 가중값 적용 | % | % | % | % | % | % | % | % |
| ■ 전 체 ■ | (2043) | (2000) | 23.9 | 16.2 | 14.3 | 42.0 | 40.0 | 56.3 | 3.7 | 100.0 |
| ■ 성 별 & 연 령 ■ | | | | | | | | | | |
| 남: 18 - 29세 | (185) | (185) | 8.8 | 6.2 | 14.6 | 68.6 | 15.1 | 83.2 | 1.7 | 100.0 |
| 남: 30대 | (162) | (160) | 22.0 | 16.7 | 12.0 | 45.1 | 38.8 | 57.1 | 4.1 | 100.0 |
| 남: 40대 | (205) | (161) | 38.7 | 16.0 | 10.2 | 32.5 | 54.7 | 42.7 | 2.6 | 100.0 |
| 남: 50대 | (316) | (185) | 30.1 | 17.4 | 14.2 | 35.1 | 47.5 | 49.2 | 3.3 | 100.0 |
| 남: 60대 | (277) | (153) | 16.6 | 15.0 | 18.6 | 48.7 | 31.6 | 67.3 | 1.1 | 100.0 |
| 남: 70세 이상 | (164) | (146) | 10.1 | 18.1 | 17.9 | 50.0 | 28.2 | 67.8 | 4.0 | 100.0 |
| 여: 18 - 29세 | (91) | (164) | 31.0 | 23.3 | 13.0 | 25.6 | 54.4 | 38.6 | 7.1 | 100.0 |
| 여: 30대 | (80) | (147) | 32.9 | 17.9 | 13.9 | 34.4 | 50.8 | 48.3 | .9 | 100.0 |
| 여: 40대 | (147) | (211) | 33.6 | 16.9 | 8.6 | 37.2 | 50.5 | 45.8 | 3.8 | 100.0 |
| 여: 50대 | (183) | (205) | 25.7 | 18.2 | 12.1 | 38.3 | 44.0 | 50.4 | 5.7 | 100.0 |
| 여: 60대 | (163) | (168) | 15.8 | 12.3 | 19.4 | 46.0 | 28.2 | 65.4 | 6.4 | 100.0 |
| 여: 70세 이상 | (70) | (115) | 15.5 | 16.7 | 21.3 | 43.9 | 32.3 | 65.3 | 2.4 | 100.0 |
| ■ 성 별 ■ | | | | | | | | | | |
| 남자 | (1309) | (991) | 21.2 | 14.7 | 14.5 | 46.8 | 35.9 | 61.3 | 2.8 | 100.0 |
| 여자 | (734) | (1009) | 26.5 | 17.6 | 14.1 | 37.3 | 44.0 | 51.4 | 4.6 | 100.0 |
| ■ 직 업 ■ | | | | | | | | | | |
| 사무/관리/전문직 | (770) | (759) | 31.3 | 16.9 | 10.5 | 38.3 | 48.2 | 48.7 | 3.1 | 100.0 |
| 판매/생산/노무/서비스직 | (289) | (251) | 23.9 | 14.7 | 16.5 | 42.3 | 38.6 | 58.8 | 2.6 | 100.0 |
| 가정주부 | (309) | (377) | 19.0 | 15.4 | 15.8 | 44.8 | 34.4 | 60.6 | 5.1 | 100.0 |
| 자영업 | (318) | (276) | 18.6 | 16.4 | 13.2 | 48.3 | 35.0 | 61.5 | 3.5 | 100.0 |
| 학생 | (119) | (137) | 16.5 | 18.5 | 15.8 | 46.4 | 35.0 | 62.1 | 2.9 | 100.0 |
| 농/임/어업 | (52) | (41) | 13.0 | 23.5 | 20.1 | 40.9 | 36.5 | 61.0 | 2.5 | 100.0 |
| 무직/은퇴/기타 | (186) | (158) | 17.9 | 12.5 | 24.5 | 38.9 | 30.4 | 63.4 | 6.2 | 100.0 |
| ■ 이념 성향 ■ | | | | | | | | | | |
| 보수 | (562) | (525) | 11.3 | 4.9 | 12.5 | 70.4 | 16.2 | 82.9 | 1.0 | 100.0 |
| 중도 | (875) | (846) | 16.3 | 18.9 | 17.2 | 43.5 | 35.2 | 60.7 | 4.1 | 100.0 |
| 진보 | (465) | (467) | 53.8 | 21.5 | 9.8 | 11.3 | 75.3 | 21.0 | 3.7 | 100.0 |
| 잘 모름 | (141) | (163) | 17.5 | 22.9 | 17.6 | 31.4 | 40.4 | 49.0 | 10.5 | 100.0 |
| ■ 정당 지지도 ■ | | | | | | | | | | |
| 더불어민주당 | (670) | (663) | 58.2 | 29.6 | 6.8 | 2.9 | 87.7 | 9.6 | 2.6 | 100.0 |
| 국민의힘 | (864) | (828) | 1.2 | 2.5 | 15.9 | 77.4 | 3.7 | 93.3 | 3.0 | 100.0 |
| 정의당 | (69) | (68) | 9.0 | 39.2 | 18.4 | 27.1 | 48.2 | 45.4 | 6.3 | 100.0 |
| 국민의당 | (131) | (132) | 2.1 | 7.9 | 31.3 | 56.8 | 10.0 | 88.1 | 1.8 | 100.0 |
| 열린민주당 | (121) | (117) | 44.9 | 34.2 | 9.2 | 6.2 | 79.2 | 15.4 | 5.4 | 100.0 |
| 기본소득당 | (10) | (11) | 21.1 | 33.5 | 15.5 | 29.9 | 54.6 | 45.4 | .0 | 100.0 |
| 시대전환 | (19) | (21) | 30.7 | 18.4 | 12.5 | 33.3 | 49.1 | 45.8 | 5.1 | 100.0 |
| 기타 정당 | (25) | (28) | 11.6 | 11.9 | 22.2 | 48.3 | 23.5 | 70.5 | 6.0 | 100.0 |
| 없음 | (118) | (115) | 7.4 | 12.0 | 26.5 | 44.4 | 19.3 | 70.9 | 9.8 | 100.0 |
| 잘 모름 | (16) | (18) | .0 | 24.4 | 18.0 | 31.9 | 24.4 | 49.9 | 25.8 | 100.0 |
| 무당층 | (134) | (133) | 6.4 | 13.6 | 25.3 | 42.8 | 20.0 | 68.1 | 11.9 | 100.0 |

| | 사례수 | | ①매우 잘한다 | ②잘하는 편 | ③잘못하 는 편 | ④매우 잘 못함 | ●잘한다 (①+②) | ●잘못한 다 (③+④) | 잘 모름 | 계 |
|--------------------------|--------|-----------|------------|-----------|-------------|-------------|---------------|--------------------|------|-------|
| | 조사완료 | 가중값 적용 | % | % | % | % | % | % | % | % |
| ■ 전 체 ■ | (2043) | (2000) | 23.9 | 16.2 | 14.3 | 42.0 | 40.0 | 56.3 | 3.7 | 100.0 |
| ■ 여야 차기 대선주자 선호도 ■ | | | | | | | | | | |
| 김동연 | (14) | (13) | 22.7 | 29.7 | 25.0 | 22.6 | 52.4 | 47.6 | .0 | 100.0 |
| 박용진 | (11) | (10) | .0 | 40.8 | 45.3 | 13.9 | 40.8 | 59.2 | .0 | 100.0 |
| 심상정 | (26) | (30) | 14.3 | 39.3 | 17.6 | 15.1 | 53.6 | 32.7 | 13.7 | 100.0 |
| 안상수 | (6) | (6) | 9.8 | .0 | 16.9 | 49.2 | 9.8 | 66.1 | 24.0 | 100.0 |
| 안철수 | (24) | (26) | 7.9 | 9.7 | 38.5 | 39.9 | 17.6 | 78.4 | 4.0 | 100.0 |
| 원희룡 | (11) | (11) | 8.6 | 13.3 | 11.9 | 54.6 | 21.8 | 66.5 | 11.6 | 100.0 |
| 유승민 | (51) | (50) | 6.2 | 13.2 | 26.2 | 48.4 | 19.4 | 74.6 | 6.0 | 100.0 |
| 윤석열 | (589) | (561) | .5 | 2.2 | 17.4 | 77.8 | 2.7 | 95.2 | 2.1 | 100.0 |
| 이낙연 | (209) | (246) | 51.5 | 29.2 | 7.6 | 8.8 | 80.8 | 16.4 | 2.8 | 100.0 |
| 이재명 | (591) | (551) | 53.3 | 29.2 | 10.3 | 2.9 | 82.4 | 13.2 | 4.4 | 100.0 |
| 이정미 | (17) | (17) | 34.3 | 44.2 | 13.4 | 4.2 | 78.5 | 17.6 | 3.9 | 100.0 |
| 최재형 | (21) | (19) | 5.4 | .0 | 18.8 | 67.1 | 5.4 | 85.8 | 8.8 | 100.0 |
| 추미애 | (34) | (33) | 54.2 | 36.1 | 1.1 | 8.5 | 90.3 | 9.7 | .0 | 100.0 |
| 하태경 | (15) | (14) | 16.0 | 16.5 | 16.5 | 44.1 | 32.5 | 60.6 | 6.9 | 100.0 |
| 홍준표 | (305) | (298) | 2.2 | 3.0 | 15.7 | 77.2 | 5.1 | 92.9 | 2.0 | 100.0 |
| 황교안 | (44) | (40) | 5.8 | 3.1 | 16.7 | 74.5 | 8.8 | 91.2 | .0 | 100.0 |
| 기타인물 | (13) | (12) | 5.2 | 26.6 | 10.3 | 43.6 | 31.8 | 54.0 | 14.2 | 100.0 |
| 없다 | (40) | (41) | 7.9 | 17.6 | 17.2 | 47.2 | 25.5 | 64.4 | 10.1 | 100.0 |
| 잘 모름 | (22) | (21) | 3.1 | 24.6 | 18.0 | 33.2 | 27.7 | 51.1 | 21.1 | 100.0 |
| 범진보 | (888) | (888) | 50.5 | 30.2 | 9.9 | 5.3 | 80.7 | 15.2 | 4.1 | 100.0 |
| 범보수 | (1080) | (1038) | 2.3 | 3.8 | 17.9 | 73.4 | 6.1 | 91.2 | 2.6 | 100.0 |
| 부동층 | (62) | (62) | 6.3 | 20.0 | 17.5 | 42.4 | 26.2 | 59.9 | 13.8 | 100.0 |
| ■ 더불어민주당 대선 후보 적합도 ■ | | | | | | | | | | |
| 박용진 | (129) | (116) | 2.0 | 3.7 | 10.8 | 80.9 | 5.7 | 91.7 | 2.6 | 100.0 |
| 이낙연 | (618) | (619) | 23.5 | 16.5 | 14.1 | 43.1 | 40.1 | 57.2 | 2.7 | 100.0 |
| 이재명 | (724) | (667) | 42.8 | 28.0 | 14.5 | 10.8 | 70.8 | 25.3 | 3.9 | 100.0 |
| 추미애 | (92) | (97) | 39.4 | 15.0 | 3.4 | 39.2 | 54.4 | 42.6 | 3.0 | 100.0 |
| 없다 | (387) | (399) | .6 | 2.4 | 14.5 | 79.9 | 3.0 | 94.5 | 2.5 | 100.0 |
| 잘 모름 | (93) | (101) | 2.3 | 5.6 | 27.3 | 50.7 | 7.8 | 78.0 | 14.2 | 100.0 |
| 부동층 | (480) | (500) | 1.0 | 3.0 | 17.1 | 74.0 | 4.0 | 91.1 | 4.9 | 100.0 |
| ■ 보수 야권 대선 후보 적합도 ■ | | | | | | | | | | |
| 김동연 | (46) | (41) | 49.6 | 28.7 | 15.1 | 6.6 | 78.3 | 21.7 | .0 | 100.0 |
| 안상수 | (15) | (13) | 18.5 | 23.1 | 29.8 | 28.6 | 41.6 | 58.4 | .0 | 100.0 |
| 안철수 | (71) | (76) | 24.3 | 24.9 | 25.4 | 22.4 | 49.2 | 47.8 | 3.0 | 100.0 |
| 원희룡 | (33) | (34) | 31.2 | 18.9 | 28.4 | 21.5 | 50.1 | 49.9 | .0 | 100.0 |
| 유승민 | (253) | (252) | 42.9 | 28.0 | 11.2 | 12.5 | 70.8 | 23.7 | 5.5 | 100.0 |
| 윤석열 | (666) | (626) | 3.2 | 3.2 | 18.2 | 73.1 | 6.3 | 91.3 | 2.3 | 100.0 |
| 최재형 | (51) | (49) | 7.8 | 16.1 | 10.6 | 59.9 | 23.8 | 70.5 | 5.7 | 100.0 |
| 하태경 | (33) | (35) | 43.9 | 29.5 | 4.0 | 19.7 | 73.4 | 23.6 | 3.0 | 100.0 |
| 홍준표 | (585) | (556) | 24.4 | 18.6 | 12.6 | 41.5 | 42.9 | 54.1 | 3.0 | 100.0 |
| 황교안 | (44) | (41) | 20.6 | 11.1 | 6.3 | 61.9 | 31.8 | 68.2 | .0 | 100.0 |
| 기타 후보 | (19) | (17) | 17.1 | 23.4 | 9.0 | 50.4 | 40.6 | 59.4 | .0 | 100.0 |
| 없다 | (177) | (206) | 55.7 | 23.7 | 9.6 | 4.8 | 79.4 | 14.4 | 6.2 | 100.0 |
| 잘 모름 | (50) | (53) | 31.3 | 25.5 | 6.6 | 17.9 | 56.9 | 24.5 | 18.6 | 100.0 |
| 부동층 | (227) | (259) | 50.7 | 24.1 | 9.0 | 7.5 | 74.8 | 16.5 | 8.7 | 100.0 |
| ■ 가상 대결 1. 이재명 vs. 윤석열 ■ | | | | | | | | | | |
| 이재명 | (806) | (766) | 47.8 | 31.1 | 11.0 | 5.6 | 78.9 | 16.6 | 4.5 | 100.0 |
| 윤석열 | (890) | (840) | .7 | 2.3 | 17.3 | 78.0 | 3.0 | 95.3 | 1.6 | 100.0 |
| 없다 | (252) | (293) | 31.8 | 13.6 | 11.6 | 38.6 | 45.3 | 50.2 | 4.5 | 100.0 |
| 잘 모름 | (95) | (101) | 11.3 | 25.7 | 22.0 | 29.2 | 37.0 | 51.2 | 11.8 | 100.0 |
| 부동층 | (347) | (394) | 26.5 | 16.7 | 14.2 | 36.2 | 43.2 | 50.4 | 6.4 | 100.0 |

| | 사례수 | ①매우 잘한다 | ②잘하는 편 | ③잘못하 는 편 | ④매우 잘 못함 | ●잘한다 (①+②) | ●잘못한 다 (③+④) | 잘 모름 | 계 | |
|--------------------------|--------|------------|-----------|-------------|-------------|---------------|--------------------|------|------|-------|
| | 조사완료 | 가중값 적용 | % | % | % | % | % | % | % | |
| ■ 전 체 ■ | (2043) | (2000) | 23.9 | 16.2 | 14.3 | 42.0 | 40.0 | 56.3 | 3.7 | 100.0 |
| ■ 가상 대결 2. 이낙연 vs. 윤석열 ■ | | | | | | | | | | |
| 이낙연 | (604) | (616) | 49.9 | 30.5 | 9.7 | 7.3 | 80.4 | 17.0 | 2.7 | 100.0 |
| 윤석열 | (910) | (859) | .8 | 2.2 | 18.1 | 76.9 | 3.1 | 94.9 | 2.0 | 100.0 |
| 없다 | (409) | (403) | 33.4 | 21.2 | 13.7 | 26.1 | 54.6 | 39.8 | 5.5 | 100.0 |
| 잘 모름 | (120) | (122) | 23.1 | 25.0 | 12.4 | 25.0 | 48.1 | 37.4 | 14.5 | 100.0 |
| 부동층 | (529) | (525) | 31.0 | 22.1 | 13.4 | 25.8 | 53.1 | 39.2 | 7.6 | 100.0 |
| ■ 가상 대결 3. 이재명 vs. 홍준표 ■ | | | | | | | | | | |
| 이재명 | (789) | (745) | 47.3 | 30.2 | 11.9 | 6.3 | 77.5 | 18.2 | 4.3 | 100.0 |
| 홍준표 | (744) | (722) | 5.7 | 4.9 | 16.3 | 70.9 | 10.5 | 87.2 | 2.3 | 100.0 |
| 없다 | (377) | (398) | 19.3 | 10.7 | 12.8 | 54.4 | 30.0 | 67.1 | 2.9 | 100.0 |
| 잘 모름 | (133) | (135) | 5.2 | 15.0 | 21.1 | 48.7 | 20.2 | 69.9 | 9.9 | 100.0 |
| 부동층 | (510) | (533) | 15.7 | 11.8 | 14.9 | 52.9 | 27.5 | 67.8 | 4.7 | 100.0 |
| ■ 가상 대결 4. 이낙연 vs. 홍준표 ■ | | | | | | | | | | |
| 이낙연 | (628) | (646) | 47.1 | 29.6 | 10.6 | 9.4 | 76.7 | 20.0 | 3.3 | 100.0 |
| 홍준표 | (787) | (751) | 5.6 | 5.9 | 16.7 | 70.2 | 11.4 | 86.9 | 1.7 | 100.0 |
| 없다 | (500) | (479) | 24.0 | 12.7 | 14.9 | 43.3 | 36.8 | 58.2 | 5.0 | 100.0 |
| 잘 모름 | (128) | (125) | 12.7 | 21.5 | 16.2 | 36.8 | 34.2 | 53.0 | 12.8 | 100.0 |
| 부동층 | (628) | (604) | 21.7 | 14.5 | 15.1 | 42.0 | 36.2 | 57.1 | 6.6 | 100.0 |

리얼미터 정례 정치조사

안녕하십니까? 여론조사 전문기관 리얼미터입니다. 저희는 정치사회 분야 대국민 여론조사를 실시하고 있습니다. 바쁘시더라도 잠시만 시간을 내어주시면 감사하겠습니다. 리얼미터 전화번호는 02-761-9589입니다.

◆ 기초 문항 ◆

지역. 귀하께서 현재 거주하고 계시는 지역은 어디입니까?

1. 서울
2. 경기/인천
3. 대전/충청/세종
4. 강원
5. 부산/울산/경남
6. 대구/경북
7. 광주/전남/전북
8. 제주

연령. 귀하의 연령이 올해 만으로 17세 이하이면 1번(☞ **맷음말**), 18~29세면 2번, 30대면 3번, 40대면 4번, 50대면 5번, 60대면 6번, 70세 이상은 7번을 눌러주십시오.

성. 귀하께서 남성이면 1번, 여성이면 2번을 눌러 주십시오.



◆ 정당 지지도 ◆

문1. 귀하께서는 다음 중 어느 정당을 지지하시거나 약간이라도 더 호감을 가지고 계십니까? (선택지 1~7 로테이션)

1. 더불어민주당
2. 국민의힘
3. 정의당
4. 국민의당
5. 열린민주당
6. 기본소득당
7. 시대전환
8. 기타정당
9. 지지정당이 없다
10. 잘 모르겠다

◆ 문재인 대통령 국정수행 평가 ◆

문2. 귀하께서는 현재 문재인 대통령의 국정수행에 대하여 어떻게 평가하십니까? (선택지 1~4 순·역순 배열)

1. 매우 잘하고 있다 2. 잘하는 편이다
3. 잘못하는 편이다 4. 매우 잘못하고 있다
5. 잘 모르겠다

◆ 여야 차기 대선주자 선호도 ◆

문3. 귀하께서는 다음 차기 대선주자로 거론되는 인물들 중에서, 누구를 가장 선호하십니까? (선택지 1~16 로테이션)

1. 김동연
2. 박용진
3. 심상정
4. 안상수
5. 안철수
6. 원희룡
7. 유승민
8. 윤석열
9. 이낙연
10. 이재명
11. 이정미
12. 최재형
13. 추미애
14. 하태경
15. 홍준표
16. 황교안
17. 기타인물
18. 없다
19. 잘 모르겠다

◆ 더불어민주당 대선 후보 적합도 ◆

문4. 귀하께서는 더불어민주당의 대선 후보로 다음 중 누가 가장 적합하다고 생각하십니까? (선택지 1~4번 로테이션)

1. 박용진 2. 이낙연
3. 이재명 4. 추미애
5. 없다 6. 잘 모르겠다

◆ 보수 야권 대선 후보 적합도 ◆

문5. 그럼 이번에는 보수 야권의 대선 후보로는 다음 중 누가 가장 적합하다고 생각하십니까? (선택지 1~10번 로테이션)

- | | |
|------------|---------|
| 1. 김동연 | 2. 안상수 |
| 3. 안철수 | 4. 원희룡 |
| 5. 유승민 | 6. 윤석열 |
| 7. 최재형 | 8. 하태경 |
| 9. 홍준표 | 10. 황교안 |
| 11. 기타 후보 | 12. 없다 |
| 13. 잘 모르겠다 | |

◆ 가상 대결 1. 이재명 vs. 윤석열 ◆

문6. 다음은 가상대결 질문입니다. 만약 내년 대통령 선거에서 다음 두 후보가 맞붙는다면 귀하께서는 누구에게 투표 하시겠습니까?? (선택지 1~2 로테이션)

- [illegible]

◆ 가상 대결 2. 이낙연 vs. 윤석열 ◆

문7. 그럼 내년 대통령 선거에서 다음 두 후보가 맞붙는다면 귀하께서는 누구에게 투표하시겠습니까?? (선택지 1~2 로테이션)

1. 이낙연
2. 윤석열
3. 없다
4. 잘 모르겠다

◆ 가상 대결 3. 이재명 vs. 홍준표 ◆

문8. 이번에는 만약 내년 대통령 선거에서 다음 두 후보가 맞붙는다면 귀하께서는 누구에게 투표하시겠습니까?? (선택지 1~2 로테이션)

1. 이재명 2. 홍준표
3. 없다 4. 잘 모르겠다

◆ 가상 대결 4. 이낙연 vs. 홍준표 ◆

문9. 그럼 내년 대통령 선거에서 다음 두 후보가 맞붙는다면 귀하께서는 누구에게 투표하시겠습니까?? (선택지 1~2 로테이션)

1. 이낙연 2. 홍준표
3. 없다 4. 잘 모르겠다



◆ 기초 문항 ◆

※ 이제 끝으로 통계처리를 위해 몇 가지 여쭙겠습니다 ※

직업. 귀하의 직업은 무엇입니까?

1. 사무/관리/전문직 2. 판매/생산/노무/서비스직
3. 가정주부 4. 자영업
5. 학생 6. 농/임/어업

7. 무직/은퇴/기타

이념성향. 귀하께서는 스스로 생각하실 때 어떤 이념적 성향을 가졌다고 생각하십니까?

- | | |
|-------|-----------|
| 1. 보수 | 2. 중도 |
| 3. 진보 | 4. 잘 모르겠다 |

맺음말. 죄송합니다. 귀하께서는 조사대상자가 아닙니다. 감사합니다.

Ending. 오랜 시간동안 끝까지 응답해 주셔서 대단히 감사합니다. 지금까지 저희는 여론조사 전문기관 리얼미터였습니다.