

오마이뉴스-KSOI 강원도지사 선거 여론조사 결과보고서

2022년 5월 (2022.05.19.~ 05.20. 2일간)

2022. 05. 22.

I. 조사개요

■ ■ ■ ■	조사방법	구조화된 설문지를 이용한 자동응답(ARS)조사
■ ■ ■ ■	모집단	강원도 거주 만 18세 이상 남녀
■ ■ ■ ■	표본수	801명
■ ■ ■ ■	피조사자선정방법	무선 ARS 자동응답 조사 (무선 100%) - 무선 통신사 제공 휴대전화 가상번호 활용
■ ■ ■ ■	표본오차	95% 신뢰수준에서 $\pm 3.5\%p$
■ ■ ■ ■	응답률	7.6%
■ ■ ■ ■	가중값 산출 및 적용	성, 연령, 지역별 가중치 부여(셀가중) - 2022년 4월 말 기준 행정안전부 주민등록 인구 기준
■ ■ ■ ■	조사기간	2022년 5월 19일 ~ 5월 20일 (2일간)
■ ■ ■ ■	의뢰기관	오마이뉴스
■ ■ ■ ■	조사기관	한국사회여론연구소(KSOI)

■ ■ ■ ■ 응답자특성

		조사완료 사례수(A)		가중값 적용 기준(B)		가중값 배율 (B/A)
		사례수(명)	비율(%)	사례수(명)	비율(%)	
전체		801	100.0%	801	100.0%	1.00
성별	남성	395	49.3%	402	50.2%	1.02
	여성	406	50.7%	399	49.8%	0.98
연령	만18-29세	99	12.4%	122	15.2%	1.23
	30대	85	10.6%	96	12.0%	1.13
	40대	117	14.6%	132	16.5%	1.13
	50대	184	23.0%	158	19.7%	0.86
	60세 이상	316	39.5%	293	36.6%	0.93
지역*	1권역	201	25.1%	194	24.2%	0.97
	2권역	273	34.1%	285	35.6%	1.04
	3권역	202	25.2%	202	25.2%	1.00
	4권역	125	15.6%	120	15.0%	0.96

* 1권역 : 춘천시, 철원군, 양구군, 화천군
 2권역 : 원주시, 홍천군, 횡성군, 평창군, 영월군
 3권역 : 강릉시, 속초시, 인제군, 양양군, 고성군
 4권역 : 동해시, 삼척시, 태백시, 정선군

■■■ 조사 내용

구분	조사 내용
일반적 사항	<ul style="list-style-type: none"> ▪ 성별, 연령, 지역 ▪ 직업, 정치이념성향, 20대 대선 투표
조사 내용	<ul style="list-style-type: none"> ▪ 강원도지사 후보 지지도 ▪ 지지 후보 교체 의향 ▪ 지방선거 성격 ▪ 강원교육감 후보 지지도 ▪ 정당 지지도 ▪ 국정운영 평가

■■■ 자료 처리 방법

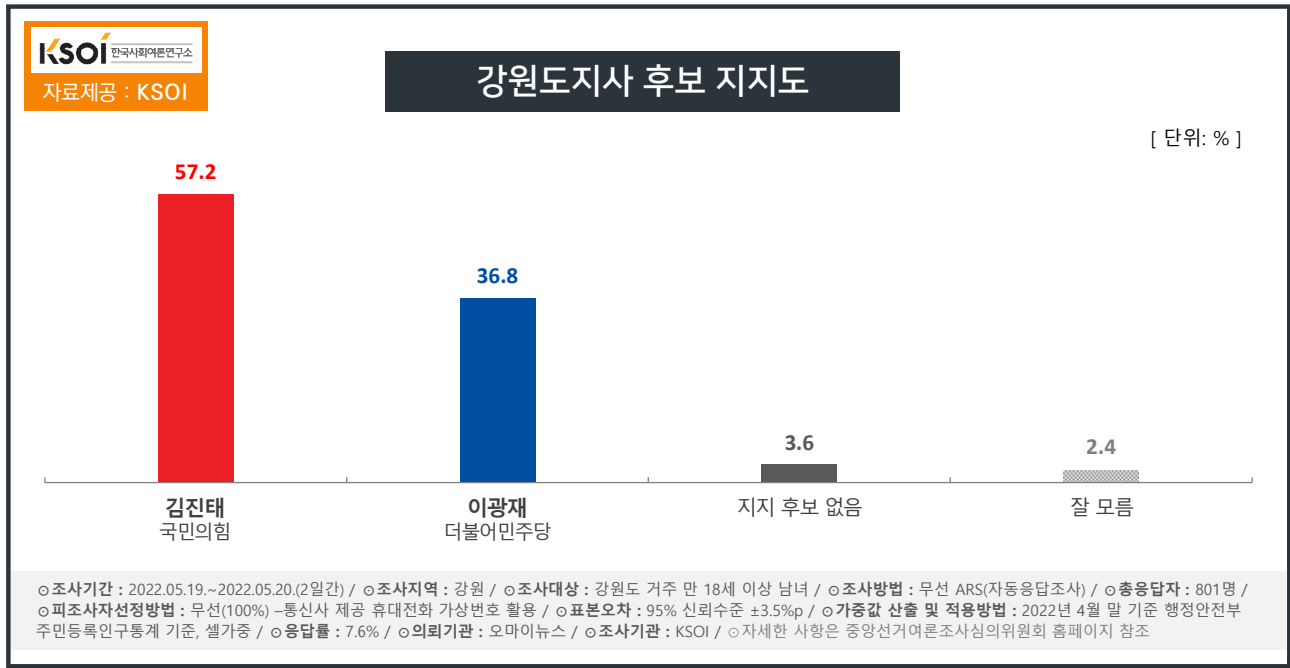
- 수집된 자료(Raw Data)는 Editing, Coding, Punching 과정을 거쳐 SPSS 프로그램으로 전산처리 하였음
- 분석 방법
 - 문항별 결과는 열(Row)에 따라 백분율(%)로 산출되며, 결과값은 소수점 두 번째 자리에서 반올림된 값이 제시되기 때문에 백분율 합산 시 라운딩에러¹⁾가 나타날 수 있음
 - 중복응답의 경우, 카테고리의 사례수를 전체 사례수에 근거하여 백분율을 산출함
 - 자료는 기본적인 응답자특성에 따라 문항별로 교차 분석되었음
 - 평균값이 필요한 경우 cross tabulation에서 평균값 산출함
- 자료 해석상의 유의점
 - 표본조사의 경우 일정 수준의 표본오차가 발생하므로 반드시 사례수의 관찰치(Observed Percentage)에 따른 표본오차(Sampling Error)를 고려해야 함
 - 사례수가 충분히 크지 않을 경우($n < 30$) 극단치의 영향을 받을 수 있기 때문에 전체값 또는 세부 집단 간 비교 시 해석의 주의가 필요함

1) rounding error : 반올림 오차이며, 실제 전체 합은 100%이나 소수점 반올림 과정에서 합이 100.1% 또는 99.9%로 나타나는 현상

조사결과 요약

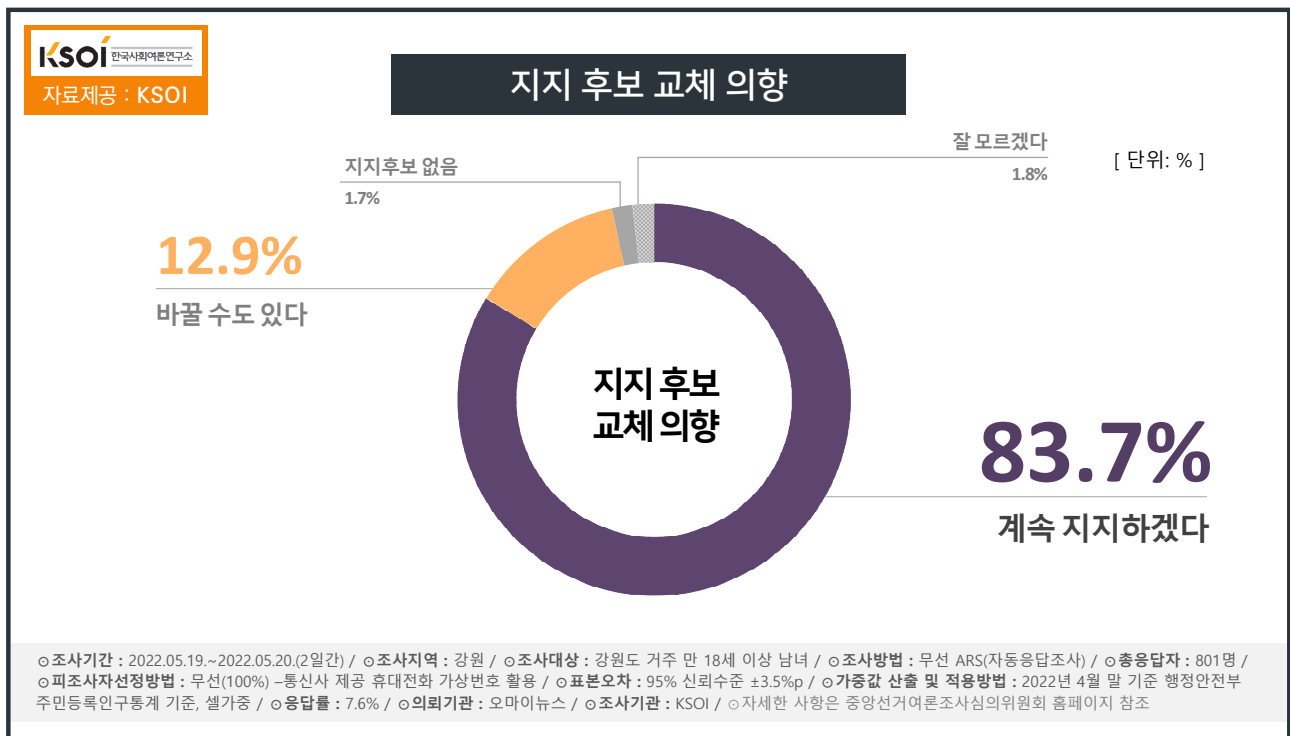
[강원도지사 후보 지지도]

문) 선생님께서는 이번 6월 강원도지사 선거에 출마한 다음 후보 중, 누구에게 투표하시겠습니까?
후보는 순환하여 불러드리겠습니다. [\[보기 1-2번 로테이션\]](#)



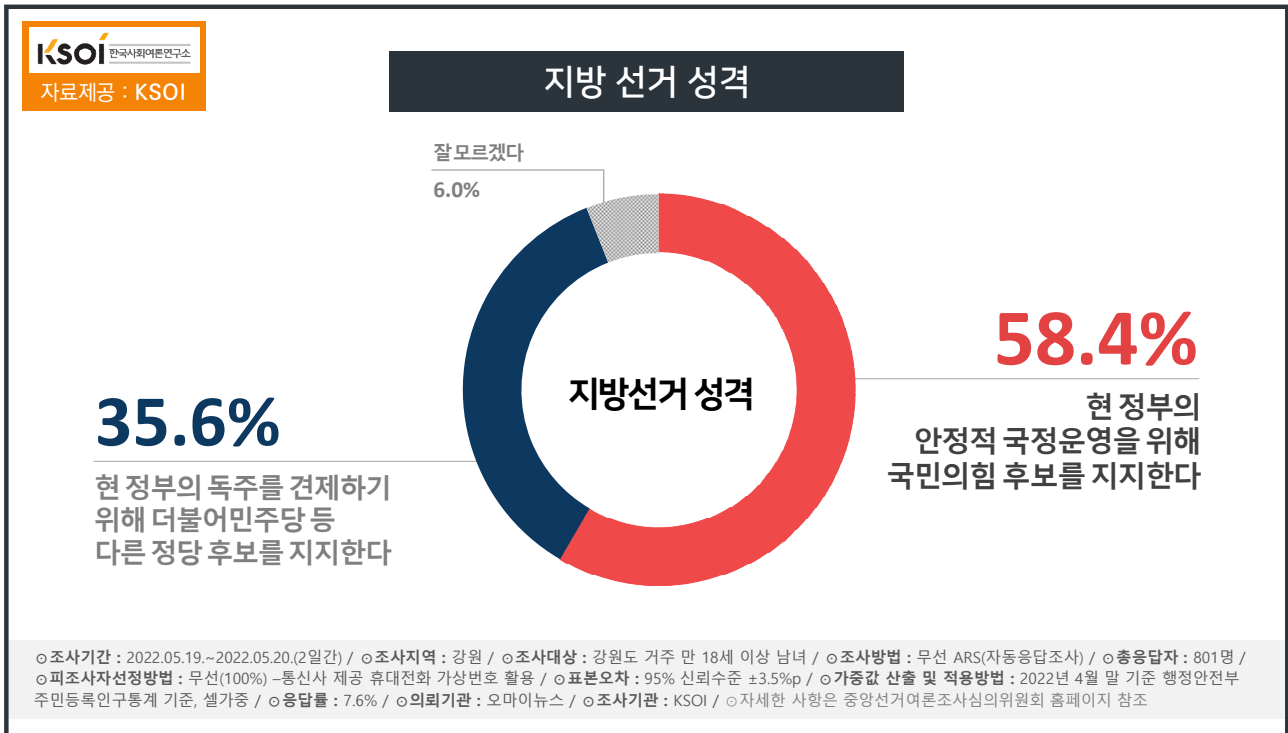
[지지 후보 교체 의향]

문) 선생님께서는 현재 지지하는 후보를 투표일까지 계속 지지하시겠습니까, 아니면 바꾸실 수도 있습니까?



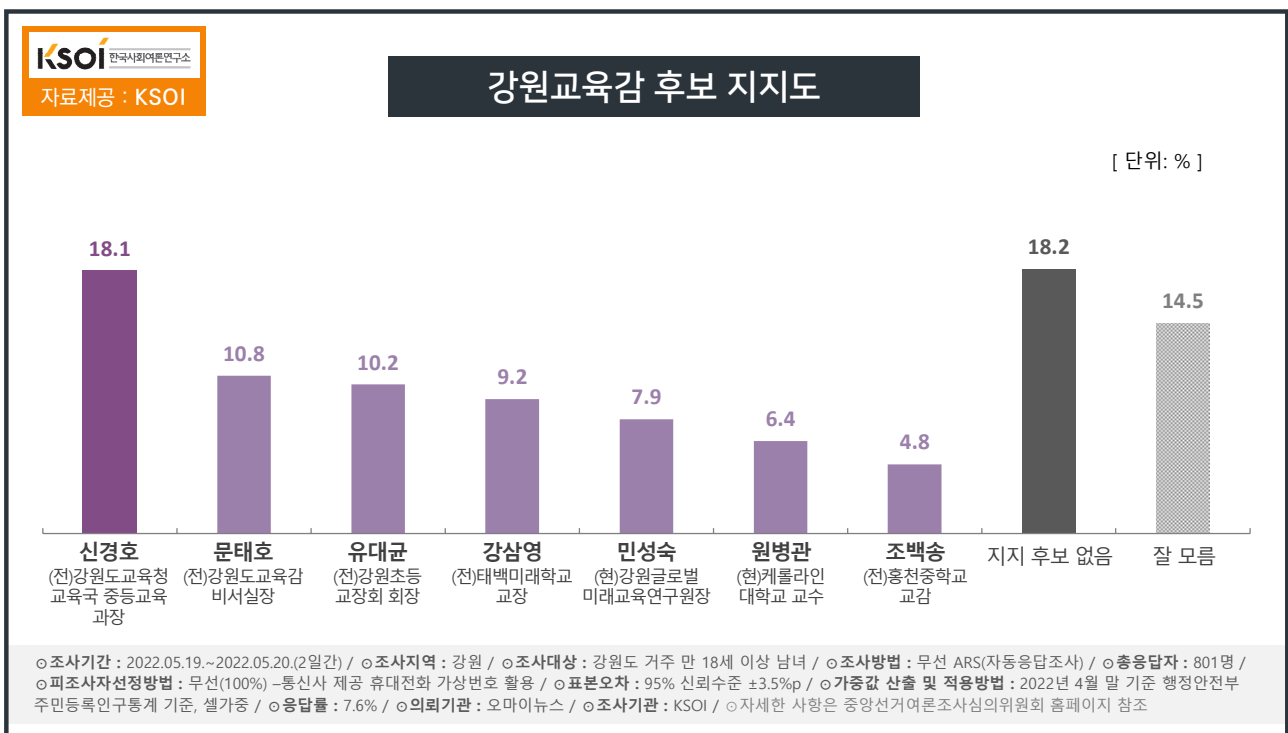
[지방선거 성격]

문) 선생님께서는 이번 6월 1일 지방선거에 대한 다음 주장 중 어디에 더 공감하십니까? [보기 1-2번 로테이션]



[강원교육감 후보 지지도]

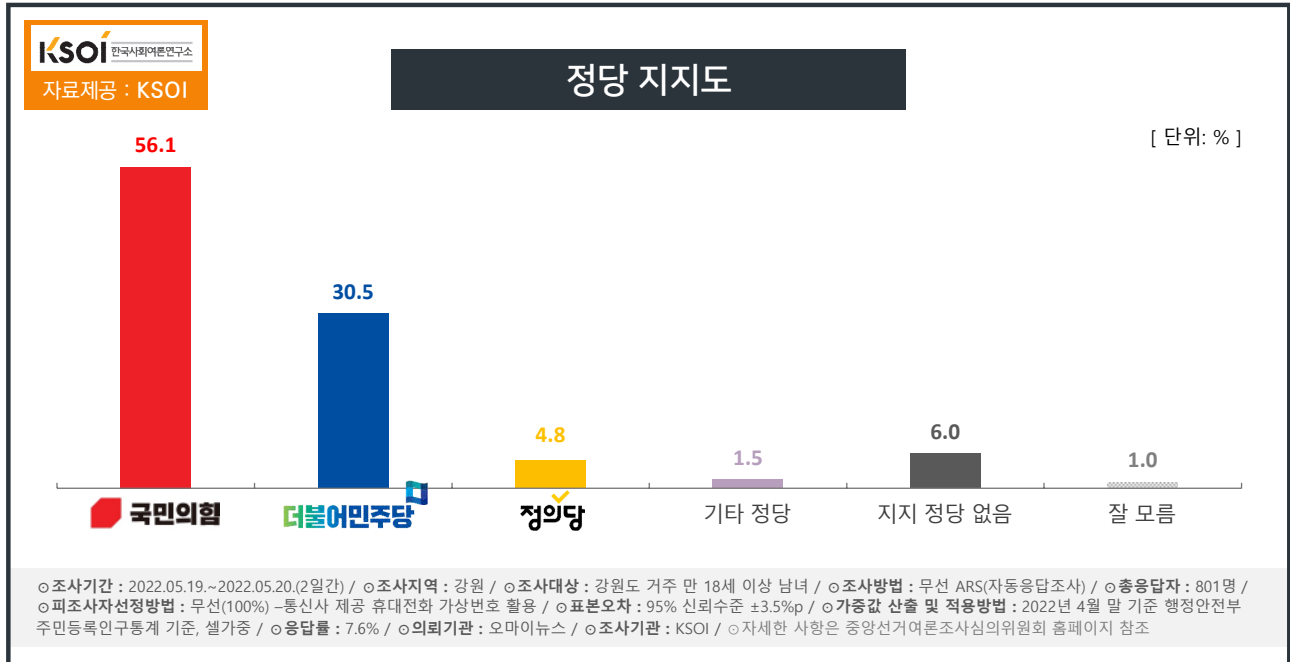
문) 선생님께서는 이번 강원도 교육감 선거에 출마한 다음 후보 중, 누구에게 투표하시겠습니까? 후보는 순환하여 불러드리겠습니다. [보기 1-7번 로테이션]



※ 원병관 후보는 단일화 사유로 사퇴해서, 조사 결과 해석에 주의 필요

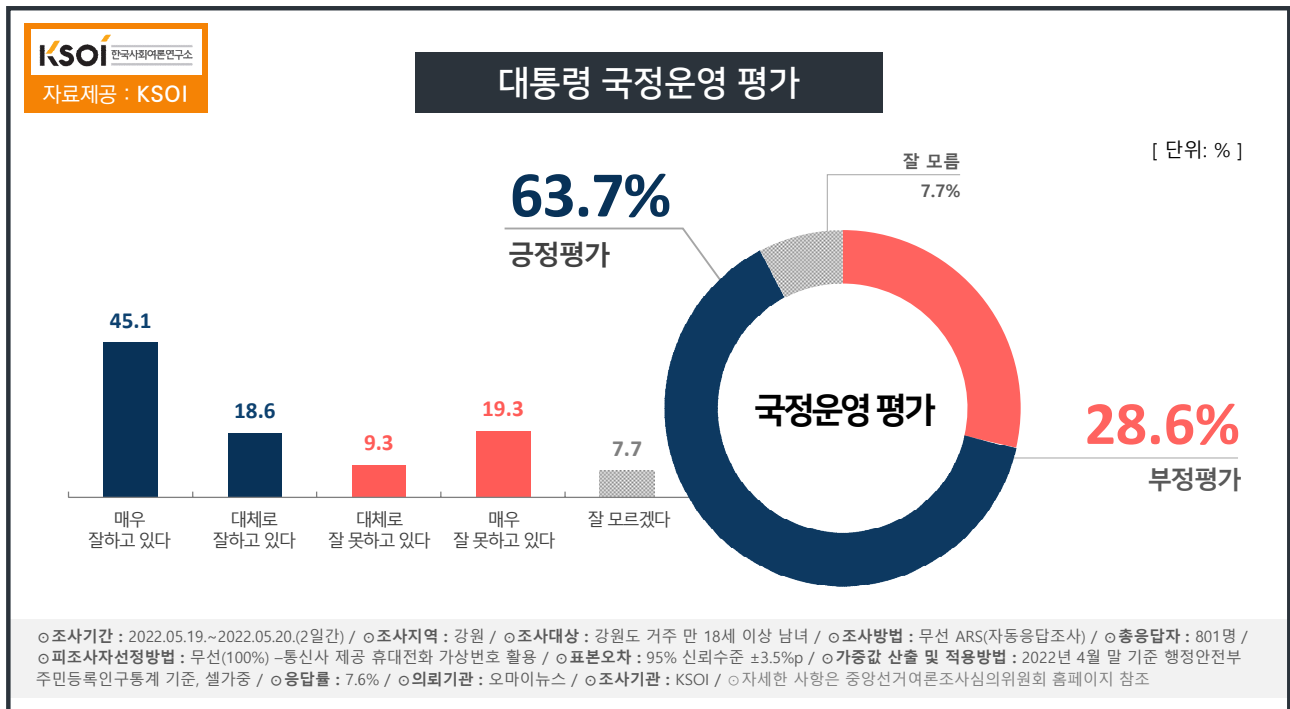
[정당 지지도]

문) 선생님께서는 다음 중 어느 정당을 지지하거나 조금이라도 더 호감을 가지고 계십니까?
정당명은 순환하여 불러드리겠습니다. (보기 1-3번 로테이션)



[국정운영 평가]

문) 선생님께서는 윤석열 대통령이 국정운영을 잘하고 있다고 생각하십니까? 잘못하고 있다고 생각하십니까?



조사 결과표

【 표 0 】 조사완료 응답자 특성

		조사완료 사례수			가중값 적용 기준 사례수		
		계	남성	여성	계	남성	여성
전체	합계	801	395	406	801	402	399
	만18세 ~29세	99	48	51	122	68	54
	30대	85	42	43	96	51	45
	40대	117	60	57	132	68	64
	50대	184	92	92	158	82	76
	60세 이상	316	153	163	293	133	160
1권역	소계	201	97	104	194	97	97
	만18세 ~29세	27	14	13	34	19	15
	30대	24	12	12	26	14	12
	40대	35	17	18	32	16	16
	50대	42	21	21	37	19	18
	60세 이상	73	33	40	65	29	36
2권역	소계	273	146	127	285	143	142
	만18세 ~29세	38	21	17	42	23	19
	30대	28	15	13	35	18	17
	40대	35	20	15	47	24	23
	50대	67	35	32	58	30	28
	60세 이상	105	55	50	103	48	55
3권역	소계	202	96	106	202	101	101
	만18세 ~29세	23	12	11	30	17	13
	30대	22	9	13	24	13	11
	40대	26	13	13	33	17	16
	50대	48	22	26	39	20	19
	60세 이상	83	40	43	76	34	42
4권역	소계	125	56	69	120	61	59
	만18세 ~29세	11	1	10	16	9	7
	30대	11	6	5	11	6	5
	40대	21	10	11	20	11	9
	50대	27	14	13	24	13	11
	60세 이상	55	25	30	49	22	27

* 1권역 : 춘천시, 철원군, 양구군, 화천군
 2권역 : 원주시, 홍천군, 횡성군, 평창군, 영월군
 3권역 : 강릉시, 속초시, 인제군, 양양군, 고성군
 4권역 : 동해시, 삼척시, 태백시, 정선군

【 표 1 】 강원도지사 후보 지지도

		사례수		국민의힘 김진태	더불어민주당 이광재	지지하는 후보 없음	잘 모름	계
		조사 완료	가중값 적용					
전체		(801)	(801)	57.2	36.8	3.6	2.4	100.0
성별	남성	(395)	(402)	59.5	33.4	4.2	2.9	100.0
	여성	(406)	(399)	54.9	40.2	3.0	1.9	100.0
연령	만18세~29세	(99)	(122)	39.7	45.6	7.8	6.9	100.0
	30대	(85)	(96)	51.8	42.1	2.6	3.5	100.0
	40대	(117)	(132)	43.0	48.7	7.4	0.9	100.0
	50대	(184)	(158)	52.2	45.0	1.7	1.1	100.0
	60세 이상	(316)	(293)	75.4	21.5	1.5	1.6	100.0
지역*	1권역	(201)	(194)	56.0	38.5	3.4	2.0	100.0
	2권역	(273)	(285)	57.1	36.0	3.6	3.4	100.0
	3권역	(202)	(202)	53.8	38.9	4.4	2.9	100.0
	4권역	(125)	(120)	65.2	32.2	2.6	0.0	100.0
직업	화이트칼라	(229)	(232)	44.3	49.1	4.7	1.9	100.0
	블루칼라	(156)	(161)	65.0	30.0	2.9	2.1	100.0
	자영업	(152)	(151)	65.1	32.0	1.3	1.5	100.0
	농/임/어업	(67)	(62)	68.8	28.5	1.4	1.4	100.0
	가정주부	(98)	(95)	65.5	29.4	2.2	2.9	100.0
	학생	(33)	(36)	31.5	36.7	16.4	15.4	100.0
	무직/기타	(66)	(62)	56.9	39.4	3.6	0.0	100.0
정치 이념성향	보수(①+②)	(387)	(386)	79.5	18.5	1.8	0.2	100.0
	중도(③)	(209)	(204)	52.1	41.6	3.6	2.8	100.0
	진보(④+⑤)	(143)	(148)	12.6	82.7	2.8	1.9	100.0
	잘 모름	(62)	(63)	41.9	25.6	16.8	15.7	100.0
국정운영 평가	긍정평가(①+②)	(515)	(510)	84.5	12.3	1.8	1.5	100.0
	부정평가(③+④)	(228)	(229)	6.3	87.7	4.2	1.8	100.0
	잘 모름	(58)	(62)	21.3	50.1	16.4	12.3	100.0
지지후보 교체의향	계속 지지하겠다	(674)	(670)	60.7	38.6	0.3	0.4	100.0
	바꿀 수도 있다	(101)	(103)	45.8	32.5	13.6	8.1	100.0
	지지후보 없음/모름	(26)	(28)	16.2	8.3	46.7	28.7	100.0
지방선거 성격	국민의힘 지지	(474)	(468)	90.9	6.6	2.0	0.5	100.0
	민주당 외 지지	(282)	(285)	8.6	85.9	3.1	2.4	100.0
	잘 모름	(45)	(48)	18.5	38.6	21.9	21.0	100.0
지지 정당	더불어민주당	(240)	(244)	6.8	90.0	2.5	0.7	100.0
	국민의힘	(459)	(450)	90.8	7.0	1.9	0.3	100.0
	정의당	(35)	(39)	27.4	61.2	5.6	5.8	100.0
	기타 정당	(11)	(12)	37.1	35.5	10.0	17.5	100.0
	없음/모름	(56)	(57)	32.4	27.1	19.2	21.3	100.0
20대 대선 투표	이재명	(258)	(262)	9.4	84.0	4.0	2.6	100.0
	윤석열	(485)	(477)	86.6	10.8	2.4	0.2	100.0
	심상정	(16)	(16)	30.1	51.5	5.7	12.7	100.0
	기타 후보	(9)	(9)	23.8	65.8	10.3	0.0	100.0
	투표 안 했다	(12)	(14)	34.2	30.0	7.6	28.2	100.0
	잘 모름/밝힐 수 없음	(21)	(22)	38.3	19.4	17.8	24.5	100.0

* 1권역 : 춘천시, 철원군, 양구군, 화천군
 2권역 : 원주시, 홍천군, 횡성군, 평창군, 영월군
 3권역 : 강릉시, 속초시, 인제군, 양양군, 고성군
 4권역 : 동해시, 삼척시, 태백시, 정선군

【 표 2 】 지지 후보 교체 의향

		사례수		계속 지지하겠다	바꿀 수도 있다	지지하는 후보 없음	잘 모름	계
		조사 완료	가중값 적용					
전체		(801)	(801)	83.7	12.9	1.7	1.8	100.0
성별	남성	(395)	(402)	83.1	12.5	2.0	2.4	100.0
	여성	(406)	(399)	84.2	13.2	1.4	1.1	100.0
연령	만18세~29세	(99)	(122)	65.1	24.0	3.6	7.3	100.0
	30대	(85)	(96)	84.3	13.3	1.0	1.4	100.0
	40대	(117)	(132)	81.8	13.5	3.0	1.6	100.0
	50대	(184)	(158)	86.5	11.9	1.1	0.5	100.0
	60세 이상	(316)	(293)	90.5	8.4	0.9	0.3	100.0
지역*	1권역	(201)	(194)	84.1	12.3	1.9	1.6	100.0
	2권역	(273)	(285)	81.3	15.7	1.4	1.6	100.0
	3권역	(202)	(202)	82.6	12.1	2.1	3.1	100.0
	4권역	(125)	(120)	90.3	8.4	1.3	0.0	100.0
직업	화이트칼라	(229)	(232)	82.8	13.6	1.7	2.0	100.0
	블루칼라	(156)	(161)	82.8	14.0	1.1	2.1	100.0
	자영업	(152)	(151)	88.2	10.2	0.7	0.9	100.0
	농/임/어업	(67)	(62)	82.5	14.7	1.4	1.4	100.0
	가정주부	(98)	(95)	89.6	9.5	0.9	0.0	100.0
	학생	(33)	(36)	55.7	26.8	10.5	7.0	100.0
	무직/기타	(66)	(62)	86.6	9.0	2.3	2.1	100.0
정치 이념성향	보수(①+②)	(387)	(386)	86.3	11.6	1.2	0.9	100.0
	중도(③)	(209)	(204)	82.8	15.8	0.8	0.6	100.0
	진보(④+⑤)	(143)	(148)	86.7	9.5	1.6	2.2	100.0
	잘 모름	(62)	(63)	62.9	19.2	8.4	9.5	100.0
국정운영 평가	긍정평가(①+②)	(515)	(510)	84.9	13.3	0.9	1.0	100.0
	부정평가(③+④)	(228)	(229)	86.8	8.8	2.5	2.0	100.0
	잘 모름	(58)	(62)	62.0	24.8	5.7	7.4	100.0
강원도지사 후보 지지도	이광재	(290)	(294)	87.8	11.4	0.3	0.4	100.0
	김진태	(465)	(458)	88.7	10.3	0.2	0.8	100.0
	지지 후보 없음	(28)	(29)	6.3	48.7	34.9	10.0	100.0
	잘 모름	(18)	(19)	15.4	43.2	8.8	32.6	100.0
지지후보 교체의향	계속 지지하겠다	(674)	(670)	100.0	0.0	0.0	0.0	100.0
	바꿀 수도 있다	(101)	(103)	0.0	100.0	0.0	0.0	100.0
	지지후보 없음/모름	(26)	(28)	0.0	0.0	49.2	50.8	100.0
지방선거 성격	국민의힘 지지	(474)	(468)	86.5	12.1	0.7	0.7	100.0
	민주당 외 지지	(282)	(285)	85.8	10.3	2.2	1.7	100.0
	잘 모름	(45)	(48)	43.6	35.6	8.4	12.4	100.0
지지 정당	더불어민주당	(240)	(244)	89.8	7.3	1.8	1.1	100.0
	국민의힘	(459)	(450)	86.4	12.2	0.8	0.7	100.0
	정의당	(35)	(39)	60.6	34.1	2.4	2.9	100.0
	기타 정당	(11)	(12)	73.8	26.2	0.0	0.0	100.0
	없음/모름	(56)	(57)	53.5	25.5	8.3	12.7	100.0
20대 대선 투표	이재명	(258)	(262)	88.3	8.7	1.8	1.2	100.0
	윤석열	(485)	(477)	85.1	13.1	0.9	0.9	100.0
	심상정	(16)	(16)	49.3	45.0	5.7	0.0	100.0
	기타 후보	(9)	(9)	40.3	48.2	11.5	0.0	100.0
	투표 안 했다	(12)	(14)	64.2	7.6	0.0	28.2	100.0
	잘 모름/밝힐 수 없음	(21)	(22)	52.4	23.1	13.2	11.4	100.0

* 1권역 : 춘천시, 철원군, 양구군, 화천군
 2권역 : 원주시, 홍천군, 횡성군, 평창군, 영월군
 3권역 : 강릉시, 속초시, 인제군, 양양군, 고성군
 4권역 : 동해시, 삼척시, 태백시, 정선군

【 표 3 】 지방선거 성격

		사례수		현 정부의 안정적 국정운영을 위해 국민의힘 후보를 지지한다	현 정부의 독주를 견제하기 위해 더불어민주당 등 다른 정당 후보를 지지한다	잘 모름	계
		조사 완료	가중값 적용				
전체		(801)	(801)	58.4	35.6	6.0	100.0
성별	남성	(395)	(402)	60.2	33.1	6.7	100.0
	여성	(406)	(399)	56.5	38.1	5.3	100.0
연령	만18세~29세	(99)	(122)	44.0	38.6	17.4	100.0
	30대	(85)	(96)	53.5	39.7	6.7	100.0
	40대	(117)	(132)	43.0	50.1	6.8	100.0
	50대	(184)	(158)	52.3	44.3	3.4	100.0
	60세 이상	(316)	(293)	76.2	21.8	2.1	100.0
지역*	1권역	(201)	(194)	51.9	41.0	7.1	100.0
	2권역	(273)	(285)	59.5	34.2	6.3	100.0
	3권역	(202)	(202)	57.1	36.1	6.8	100.0
	4권역	(125)	(120)	68.5	29.3	2.2	100.0
직업	화이트칼라	(229)	(232)	44.2	48.6	7.2	100.0
	블루칼라	(156)	(161)	66.7	29.5	3.9	100.0
	자영업	(152)	(151)	63.7	31.4	4.8	100.0
	농/임/어업	(67)	(62)	68.2	26.8	5.0	100.0
	가정주부	(98)	(95)	73.0	23.6	3.4	100.0
	학생	(33)	(36)	37.3	33.5	29.2	100.0
	무직/기타	(66)	(62)	57.0	41.6	1.4	100.0
정치 이념성향	보수(①+②)	(387)	(386)	80.5	16.0	3.5	100.0
	중도(③)	(209)	(204)	54.7	42.5	2.7	100.0
	진보(④+⑤)	(143)	(148)	10.8	83.1	6.1	100.0
	잘 모름	(62)	(63)	45.9	22.3	31.8	100.0
국정운영 평가	긍정평가(①+②)	(515)	(510)	85.7	10.3	4.0	100.0
	부정평가(③+④)	(228)	(229)	7.0	90.4	2.7	100.0
	잘 모름	(58)	(62)	23.2	41.6	35.2	100.0
지지후보 교체의향	계속 지지하겠다	(674)	(670)	60.4	36.5	3.1	100.0
	바꿀 수도 있다	(101)	(103)	54.9	28.5	16.6	100.0
	지지후보 없음/모름	(26)	(28)	23.8	40.0	36.2	100.0
지방선거 성격	국민의힘 지지	(474)	(468)	100.0	0.0	0.0	100.0
	민주당 외 지지	(282)	(285)	0.0	100.0	0.0	100.0
	잘 모름	(45)	(48)	0.0	0.0	100.0	100.0
지지 정당	더불어민주당	(240)	(244)	8.2	88.8	3.0	100.0
	국민의힘	(459)	(450)	91.2	6.0	2.8	100.0
	정의당	(35)	(39)	31.6	47.7	20.7	100.0
	기타 정당	(11)	(12)	40.9	33.8	25.4	100.0
	없음/모름	(56)	(57)	35.9	33.9	30.2	100.0
20대 대선 투표	이재명	(258)	(262)	10.7	83.9	5.4	100.0
	윤석열	(485)	(477)	87.4	9.2	3.4	100.0
	심상정	(16)	(16)	30.1	42.0	28.0	100.0
	기타 후보	(9)	(9)	35.3	64.7	0.0	100.0
	투표 안 했다	(12)	(14)	41.0	31.8	27.2	100.0
	잘 모름/밝힐 수 없음	(21)	(22)	38.4	18.8	42.8	100.0

* 1권역 : 춘천시, 철원군, 양구군, 화천군
2권역 : 원주시, 홍천군, 횡성군, 평창군, 영월군
3권역 : 강릉시, 속초시, 인제군, 양양군, 고성군
4권역 : 동해시, 삼척시, 태백시, 정선군

【 표 4 】 강원교육감 후보 지지도

		사례수		신경호	문태호	유대균	강삼영	민성숙	원병관	조백송	지지하는 후보 없음	잘 모름	계
		조사 완료	가중값 적용										
전체		(801)	(801)	18.1	10.8	10.2	9.2	7.9	6.4	4.8	18.2	14.5	100.0
성별	남성	(395)	(402)	18.7	11.3	9.0	8.8	9.5	7.8	6.1	16.2	12.6	100.0
	여성	(406)	(399)	17.4	10.4	11.5	9.6	6.2	4.9	3.4	20.2	16.4	100.0
연령	만18세~29세	(99)	(122)	14.7	10.4	3.4	6.9	20.7	6.6	7.2	19.5	10.6	100.0
	30대	(85)	(96)	16.9	8.3	12.8	11.9	5.9	6.8	5.8	18.7	13.0	100.0
	40대	(117)	(132)	14.9	15.1	11.1	9.9	4.0	7.8	1.8	16.3	19.0	100.0
	50대	(184)	(158)	16.8	11.7	11.9	12.1	4.4	7.6	6.0	18.8	10.6	100.0
	60세 이상	(316)	(293)	22.0	9.5	11.0	7.5	6.7	4.7	4.1	18.0	16.6	100.0
지역*	1권역	(201)	(194)	23.3	10.8	12.1	11.8	8.7	7.1	3.8	12.7	9.9	100.0
	2권역	(273)	(285)	14.2	11.1	8.9	8.4	7.6	6.7	6.5	20.2	16.3	100.0
	3권역	(202)	(202)	17.0	11.2	10.6	6.9	6.0	6.6	4.7	19.7	17.3	100.0
	4권역	(125)	(120)	20.7	9.6	9.9	11.0	10.1	3.9	2.3	19.7	12.8	100.0
직업	화이트칼라	(229)	(232)	14.1	11.7	9.9	13.3	7.0	8.0	6.4	18.5	11.1	100.0
	블루칼라	(156)	(161)	19.8	12.3	8.9	8.2	14.3	4.7	6.3	12.8	12.7	100.0
	자영업	(152)	(151)	19.3	9.5	11.5	6.7	7.2	9.4	3.6	16.8	16.0	100.0
	농/임/어업	(67)	(62)	25.6	12.5	12.3	8.8	5.6	2.8	3.2	14.8	14.5	100.0
	가정주부	(98)	(95)	20.1	5.7	11.5	8.0	3.2	3.6	0.9	22.8	24.2	100.0
	학생	(33)	(36)	15.3	8.6	8.7	3.2	9.2	7.8	6.4	31.8	8.9	100.0
	무직/기타	(66)	(62)	16.6	14.2	8.9	8.7	4.6	4.2	3.7	23.2	16.0	100.0
정치 이념성향	보수(①+②)	(387)	(386)	20.9	9.6	12.4	7.4	9.6	6.7	5.7	17.3	10.4	100.0
	중도(③)	(209)	(204)	19.9	11.6	12.0	7.5	6.0	8.0	3.7	15.3	15.9	100.0
	진보(④+⑤)	(143)	(148)	11.0	15.9	6.4	17.5	7.3	3.2	5.8	17.7	15.3	100.0
	잘 모름	(62)	(63)	11.2	3.7	0.0	6.6	4.7	6.5	0.0	34.2	33.0	100.0
국정운영 평가	긍정평가(①+②)	(515)	(510)	22.9	7.7	11.5	5.5	8.9	7.7	5.6	16.5	13.9	100.0
	부정평가(③+④)	(228)	(229)	8.9	18.4	9.7	16.6	7.3	5.1	3.7	17.3	12.9	100.0
	잘 모름	(58)	(62)	12.3	8.1	1.9	13.0	1.6	0.0	1.9	35.9	25.2	100.0
강원도지사 후보 지지도	이광재	(290)	(294)	9.7	17.6	9.4	15.6	8.7	5.0	3.4	18.8	11.9	100.0
	김진태	(465)	(458)	24.4	6.8	11.9	5.4	8.0	7.1	5.4	16.7	14.4	100.0
	지지 후보 없음	(28)	(29)	15.6	7.5	0.0	7.3	0.0	7.4	11.3	38.2	12.6	100.0
	잘 모름	(18)	(19)	0.0	10.2	0.0	5.7	4.5	7.4	0.0	15.9	56.3	100.0
지지후보 교체의향	계속 지지하겠다	(674)	(670)	19.0	10.2	11.2	9.7	7.8	6.4	4.7	17.2	13.8	100.0
	바꿀 수도 있다	(101)	(103)	15.9	12.8	6.7	7.0	10.4	2.9	4.3	24.1	15.8	100.0
	지지후보 없음/모름	(26)	(28)	4.3	19.4	0.0	6.5	0.0	17.0	8.2	20.3	24.4	100.0
지방선거 성격	국민의힘 지지	(474)	(468)	24.2	7.1	11.3	4.5	8.1	7.2	5.3	17.5	14.7	100.0
	민주당 외 지지	(282)	(285)	8.7	18.1	9.8	15.6	7.9	4.5	4.2	17.8	13.2	100.0
	잘 모름	(45)	(48)	14.5	4.2	2.4	16.6	4.6	8.5	2.8	27.3	19.1	100.0
지지 정당	더불어민주당	(240)	(244)	9.7	18.6	10.3	15.3	8.2	4.8	4.3	15.1	13.7	100.0
	국민의힘	(459)	(450)	25.2	5.6	11.7	5.5	7.7	6.4	5.5	18.0	14.4	100.0
	정의당	(35)	(39)	5.4	33.8	7.1	5.8	11.1	13.2	4.8	12.0	6.9	100.0
	기타 정당	(11)	(12)	0.0	7.0	12.0	16.2	0.0	10.9	0.0	45.6	8.3	100.0
	없음/모름	(56)	(57)	10.3	4.4	0.0	13.2	7.1	6.9	1.5	31.4	25.1	100.0
20대 대선 투표	이재명	(258)	(262)	10.9	17.6	7.1	14.1	8.4	5.9	4.6	17.1	14.3	100.0
	윤석열	(485)	(477)	23.1	7.3	12.5	6.5	8.2	6.1	5.0	17.5	13.8	100.0
	심상정	(16)	(16)	9.6	17.9	7.0	6.1	11.3	6.1	0.0	19.9	22.0	100.0
	기타 후보	(9)	(9)	11.5	22.3	10.0	10.7	0.0	11.5	23.6	0.0	10.3	100.0
	투표 안 했다	(12)	(14)	8.3	0.0	6.5	12.9	0.0	19.6	0.0	17.6	35.0	100.0
	잘 모름/밝힐 수 없음	(21)	(22)	10.7	5.1	4.0	8.2	0.0	6.2	0.0	52.4	13.3	100.0

※ 원병관 후보는 단일화 사유로 사퇴해서, 조사 결과 해석에 주의 필요

- * 1권역 : 춘천시, 철원군, 양구군, 화천군
 2권역 : 원주시, 홍천군, 횡성군, 평창군, 영월군
 3권역 : 강릉시, 속초시, 인제군, 양양군, 고성군
 4권역 : 동해시, 삼척시, 태백시, 정선군

【 표 5 】 정당 지지도

		사례수		국민의힘	더불어민주당	정의당	기타 정당	지지하는 정당 없음	잘 모름	계
		조사 완료	가중값 적용							
전체		(801)	(801)	56.1	30.5	4.8	1.5	6.0	1.0	100.0
성별	남성	(395)	(402)	58.4	28.8	3.8	1.4	6.3	1.3	100.0
	여성	(406)	(399)	53.8	32.2	5.9	1.6	5.7	0.8	100.0
연령	만18세~29세	(99)	(122)	40.3	33.2	9.6	0.9	12.0	3.9	100.0
	30대	(85)	(96)	44.1	35.3	8.7	5.0	7.0	0.0	100.0
	40대	(117)	(132)	38.8	43.1	7.3	1.9	8.2	0.7	100.0
	50대	(184)	(158)	51.5	38.5	3.3	1.1	5.1	0.5	100.0
	60세 이상	(316)	(293)	77.0	17.7	1.3	0.7	2.8	0.6	100.0
지역*	1권역	(201)	(194)	51.8	32.8	7.4	1.0	6.0	0.9	100.0
	2권역	(273)	(285)	55.8	30.0	5.9	2.0	5.2	1.1	100.0
	3권역	(202)	(202)	55.6	30.8	2.3	1.8	7.9	1.7	100.0
	4권역	(125)	(120)	64.8	27.2	2.4	0.7	4.9	0.0	100.0
직업	화이트칼라	(229)	(232)	40.6	41.6	6.6	2.4	8.4	0.4	100.0
	블루칼라	(156)	(161)	64.8	23.3	6.9	1.2	2.9	0.9	100.0
	자영업	(152)	(151)	62.2	28.3	2.1	1.0	5.1	1.3	100.0
	농/임/어업	(67)	(62)	67.5	25.1	3.5	1.4	2.5	0.0	100.0
	가정주부	(98)	(95)	71.3	22.6	1.6	1.1	2.5	0.9	100.0
	학생	(33)	(36)	33.8	27.1	6.2	0.0	24.3	8.6	100.0
	무직/기타	(66)	(62)	55.3	32.0	5.0	1.8	5.9	0.0	100.0
정치 이념성향	보수(①+②)	(387)	(386)	81.4	12.5	3.2	0.9	1.8	0.2	100.0
	중도(③)	(209)	(204)	45.0	34.1	6.3	2.8	11.4	0.4	100.0
	진보(④+⑤)	(143)	(148)	11.1	76.8	7.9	1.9	2.3	0.0	100.0
	잘 모름	(62)	(63)	42.9	20.2	3.2	0.0	23.4	10.4	100.0
국정운영 평가	긍정평가(①+②)	(515)	(510)	83.1	7.0	3.6	1.6	4.3	0.3	100.0
	부정평가(③+④)	(228)	(229)	5.3	80.0	7.2	0.9	6.7	0.0	100.0
	잘 모름	(58)	(62)	21.6	40.4	6.4	3.4	17.5	10.6	100.0
지지후보 교체의향	계속 지지하겠다	(674)	(670)	58.0	32.7	3.5	1.3	4.1	0.4	100.0
	바꿀 수도 있다	(101)	(103)	53.0	17.2	12.8	3.1	11.8	2.2	100.0
	지지후보 없음/모름	(26)	(28)	23.8	25.9	7.4	0.0	30.7	12.1	100.0
지방선거 성격	국민의힘 지지	(474)	(468)	87.7	4.3	2.6	1.1	4.0	0.4	100.0
	민주당 외 지지	(282)	(285)	9.4	76.0	6.5	1.4	6.7	0.0	100.0
	잘 모름	(45)	(48)	26.3	15.2	16.6	6.3	21.9	13.6	100.0
지지 정당	더불어민주당	(240)	(244)	0.0	100.0	0.0	0.0	0.0	0.0	100.0
	국민의힘	(459)	(450)	100.0	0.0	0.0	0.0	0.0	0.0	100.0
	정의당	(35)	(39)	0.0	0.0	100.0	0.0	0.0	0.0	100.0
	기타 정당	(11)	(12)	0.0	0.0	0.0	100.0	0.0	0.0	100.0
	없음/모름	(56)	(57)	0.0	0.0	0.0	0.0	85.4	14.6	100.0
20대 대선 투표	이재명	(258)	(262)	6.7	79.2	6.7	1.3	5.7	0.3	100.0
	윤석열	(485)	(477)	86.7	5.2	2.2	1.4	4.1	0.4	100.0
	심상정	(16)	(16)	9.6	12.2	46.6	6.8	24.9	0.0	100.0
	기타 후보	(9)	(9)	35.3	45.1	9.9	9.7	0.0	0.0	100.0
	투표 안 했다	(12)	(14)	34.2	23.9	0.0	0.0	32.0	9.8	100.0
	잘 모름/밝힐 수 없음	(21)	(22)	38.3	8.8	10.3	0.0	23.0	19.7	100.0

* 1권역 : 춘천시, 철원군, 양구군, 화천군
2권역 : 원주시, 홍천군, 횡성군, 평창군, 영월군
3권역 : 강릉시, 속초시, 인제군, 양양군, 고성군
4권역 : 동해시, 삼척시, 태백시, 정선군

【 표 6 】 대통령 국정운영 평가

		사례수		① 매우 잘하고 있다	② 대체로 잘하고 있다	③ 대체로 잘 못하고 있다	④ 매우 잘 못하고 있다	잘 모름	계	긍정평가 (①+②)	부정평가 (③+④)
		조사 완료	가중값 적용								
전체		(801)	(801)	45.1	18.6	9.3	19.3	7.7	100.0	63.7	28.6
성별	남성	(395)	(402)	47.7	19.0	7.9	19.8	5.5	100.0	66.8	27.7
	여성	(406)	(399)	42.4	18.2	10.7	18.8	9.8	100.0	60.6	29.5
연령	만18세~29세	(99)	(122)	31.0	20.1	13.9	21.4	13.6	100.0	51.1	35.4
	30대	(85)	(96)	34.6	20.9	4.4	27.2	12.9	100.0	55.5	31.6
	40대	(117)	(132)	37.9	11.9	9.4	30.7	10.1	100.0	49.8	40.1
	50대	(184)	(158)	41.1	17.3	12.4	24.1	5.0	100.0	58.5	36.5
	60세 이상	(316)	(293)	59.8	21.0	7.3	8.1	3.9	100.0	80.8	15.4
지역*	1권역	(201)	(194)	42.4	17.1	9.0	21.9	9.5	100.0	59.5	30.9
	2권역	(273)	(285)	43.4	17.8	11.4	18.5	8.9	100.0	61.2	29.9
	3권역	(202)	(202)	45.4	20.1	8.2	19.7	6.6	100.0	65.5	27.8
	4권역	(125)	(120)	52.9	20.4	6.7	16.4	3.6	100.0	73.3	23.1
직업	화이트칼라	(229)	(232)	34.2	14.8	11.0	31.6	8.5	100.0	48.9	42.6
	블루칼라	(156)	(161)	52.3	23.2	6.7	11.7	6.1	100.0	75.5	18.4
	자영업	(152)	(151)	52.8	16.4	9.8	15.5	5.5	100.0	69.2	25.3
	농/임/어업	(67)	(62)	50.6	29.2	7.6	7.7	4.9	100.0	79.8	15.3
	가정주부	(98)	(95)	53.6	19.3	7.5	11.5	8.2	100.0	72.8	19.0
	학생	(33)	(36)	29.2	15.0	11.9	21.6	22.3	100.0	44.3	33.5
	무직/기타	(66)	(62)	39.4	17.1	11.5	24.4	7.5	100.0	56.5	35.9
정치 이념성향	보수(①+②)	(387)	(386)	67.3	20.0	4.9	4.5	3.4	100.0	87.3	9.3
	중도(③)	(209)	(204)	33.7	23.1	11.6	23.9	7.6	100.0	56.9	35.5
	진보(④+⑤)	(143)	(148)	8.1	8.9	16.7	56.6	9.6	100.0	17.0	73.3
	잘 모름	(62)	(63)	32.6	18.2	11.6	8.1	29.6	100.0	50.8	19.6
국정운영 평가	긍정평가(①+②)	(515)	(510)	70.8	29.2	0.0	0.0	0.0	100.0	100.0	0.0
	부정평가(③+④)	(228)	(229)	0.0	0.0	32.5	67.5	0.0	100.0	0.0	100.0
	잘 모름	(58)	(62)	0.0	0.0	0.0	0.0	100.0	100.0	0.0	0.0
지지후보 교체의향	계속 지지하겠다	(674)	(670)	48.0	16.6	9.2	20.4	5.7	100.0	64.6	29.7
	바꿀 수도 있다	(101)	(103)	30.3	35.3	7.9	11.7	14.8	100.0	65.6	19.6
	지지후보 없음/모름	(26)	(28)	29.1	5.1	16.4	20.2	29.2	100.0	34.2	36.6
지방선거 성격	국민의힘 지지	(474)	(468)	71.3	22.3	3.0	0.5	3.1	100.0	93.5	3.4
	민주당 외 지지	(282)	(285)	7.5	10.9	19.5	53.1	9.0	100.0	18.4	72.6
	잘 모름	(45)	(48)	13.5	28.9	10.7	2.0	45.0	100.0	42.4	12.6
지지 정당	더불어민주당	(240)	(244)	5.7	9.1	19.7	55.4	10.2	100.0	14.7	75.1
	국민의힘	(459)	(450)	72.2	22.2	2.3	0.4	3.0	100.0	94.4	2.7
	정의당	(35)	(39)	17.2	30.2	25.7	16.8	10.2	100.0	47.3	42.4
	기타 정당	(11)	(12)	40.9	25.4	0.0	16.3	17.5	100.0	66.2	16.3
	없음/모름	(56)	(57)	19.8	22.3	10.7	16.5	30.6	100.0	42.1	27.3
20대 대선 투표	이재명	(258)	(262)	6.6	9.1	22.2	51.3	10.8	100.0	15.8	73.5
	윤석열	(485)	(477)	69.5	24.2	1.7	2.1	2.4	100.0	93.8	3.8
	심상정	(16)	(16)	10.5	24.9	12.2	23.8	28.6	100.0	35.4	36.0
	기타 후보	(9)	(9)	21.5	9.9	34.8	20.1	13.8	100.0	31.4	54.8
	투표 안 했다	(12)	(14)	6.1	19.6	15.1	21.2	38.1	100.0	25.7	36.2
	잘 모름/답할 수 없음	(21)	(22)	34.2	7.4	5.1	5.4	47.8	100.0	41.6	10.6

* 1권역 : 춘천시, 철원군, 양구군, 화천군
 2권역 : 원주시, 홍천군, 횡성군, 평창군, 영월군
 3권역 : 강릉시, 속초시, 인제군, 양양군, 고성군
 4권역 : 동해시, 삼척시, 태백시, 정선군

조사 설문지

강원도지사 선거 관련 조사 설문(안)

조사대상	강원도 거주 만 18세 이상 성인 남녀	조사일시	2022. 5. 19~20.
조사방법	무선 ARS (가상번호 100%)	샘플수	801

[인사말]

안녕하세요? 저희는 서울시 영등포구 소재 여론조사 전문기관 한국사회여론연구소이며, 전화번호는 02-785-7121번입니다. 저희는 강원도 현안에 대해서 도민 여러분께 의견을 여쭙고 있습니다. 바쁘시더라도 설문에 응해주시면 고맙겠습니다.

< SQ1 > 먼저 선생님께서 주민등록상 거주하시는 지역이

- ① (1권역) 춘천시, 철원군, 양구군, 화천군이면 1번
- ② (2권역) 원주시, 홍천군, 횡성군, 평창군, 영월군이면 2번
- ③ (3권역) 강릉시, 속초시, 인제군, 양양군, 고성군이면 3번
- ④ (4권역) 동해시, 삼척시, 태백시, 정선군이면 4번
- ⑤ 강원도 외 지역이면 5번을 눌러주세요 📞 **조사종단**

< SQ2 > 선생님의 연령대가

- ① 만 17세 이하면 1번 📞 **< 17세 이하는 조사종단 >**
- ② 만 18세 이상, 29세 이하면 2번
- ③ 30대면 3번
- ④ 40대면 4번
- ⑤ 50대면 5번
- ⑥ 60세 이상이면 6번을 눌러주세요

< SQ3 > 선생님께서 남성이면 1번, 여성이면 2번을 눌러주세요

Q1. < 후보 지지도 >

선생님께서 이번 6월 강원도지사 선거에 출마한 다음 후보 중, 누구에게 투표하시겠습니까?
후보는 순환하여 불러드리겠습니다. [\[보기 1-2번 로테이션\]](#)

- ① 더불어민주당 이광재 후보면 1번
- ② 국민의힘 김진태 후보면 2번
- ③ 지지하는 후보가 없으면 3번
- ④ 잘 모르겠다면 4번을 눌러주세요

Q2. < 지지 후보 교체 의향 >

선생님께서 현재 지지하는 후보를 투표일까지 계속 지지하시겠습니까, 아니면 바꾸실 수도 있습니까?

- ① 계속 지지하겠다면 1번
- ② 바꿀 수도 있다면 2번
- ③ 지지하는 후보가 없다면 3번
- ④ 잘 모르겠다면 4번을 눌러주세요

Q3. < 지방선거 성격 >

선생님께서 이번 6월 1일 지방선거에 대한 다음 주장 중 어디에 더 공감하십니까?

[보기 1-2번 로테이션]

- ① 현 정부의 안정적 국정운영을 위해 국민의힘 후보를 지지한다면 1번
- ② 현 정부의 독주를 견제하기 위해 더불어민주당 등 다른 정당 후보를 지지한다면 2번
- ③ 잘 모르겠다면 3번을 눌러주세요

Q4. < 강원교육감 후보 지지도 >

선생님께서 이번 강원도 교육감 선거에 출마한 다음 후보 중, 누구에게 투표하시겠습니까? 후보는 순환하여 불러드리겠습니다. [보기 1-7번 로테이션]

- 1. 강삼영 (전)태백미래학교 교장이면 1번
- 2. 문태호 (전)강원도교육감 비서실장이면 2번
- 3. 민성숙 (현)강원글로벌미래교육연구원장이면 3번
- 4. 신경호 (전)강원도교육청 교육국 중등교육과장이면 4번
- 5. 원병관 (현)케롤라인대학교 교수면 5번
- 6. 유대균 (전)강원초등교장회 회장이면 6번
- 7. 조백송 (전)홍천중학교 교감이면 7번
- 8. 지지하는 후보가 없으면 8번
- 9. 잘 모르겠다면 9번을 눌러주세요

Q5. < 정당 지지도 >

선생님께서 다음 중 어느 정당을 지지하거나 조금이라도 더 호감을 갖고 계십니까?

정당명은 순환하여 불러드리겠습니다. [보기 1-3번 로테이션]

- | | |
|-------------------|---------------------|
| ① 더불어민주당이면 1번 | ② 국민의힘이면 2번 |
| ③ 정의당이면 3번 | ④ 기타 정당이면 4번 |
| ⑤ 지지하는 정당이 없다면 5번 | ⑥ 잘 모르겠다면 6번을 눌러주세요 |

Q6. < 국정운영 평가 >

선생님께서 윤석열 대통령이 국정운영을 잘하고 있다고 생각하십니까? 잘못하고 있다고 생각하십니까?

- | | |
|---------------------|------------------|
| ① 매우 잘하고 있다면 1번 | ② 대체로 잘하고 있다면 2번 |
| ③ 대체로 잘못하고 있다면 3번 | ④ 매우 잘못하고 있다면 4번 |
| ⑤ 잘 모르겠다면 5번을 눌러주세요 | |

※ 마지막으로 통계분석을 위해 몇 가지만 여쭙겠습니다.

< DQ1 > 선생님의 직업은 무엇입니까?

- ① 사무·관리직이나 전문직이면 1번
- ② 생산·노무직, 판매·서비스직, 일반 작업직이면 2번
- ③ 자영업이면 3번
- ④ 농업·임업·어업이면 4번
- ⑤ 가정주부면 5번
- ⑥ 학생이면 6번
- ⑦ 기타, 다른 직업이거나, 직업이 없다면 7번을 눌러주세요

< DQ2 > 선생님께서는 본인의 정치적 성향이 다음 중 어디에 해당한다고 생각하십니까?

- ① 매우 보수적이라면 1번
- ② 약간 보수적이라면 2번
- ③ 중도적이라면 3번
- ④ 약간 진보적이라면 4번
- ⑤ 매우 진보적이라면 5번
- ⑥ 잘 모르겠거나 밝힐 수 없다면 6번을 눌러주세요

< DQ3 > 선생님께서는 지난 2022년 대통령 선거에서 누구에게 투표하셨습니다? 당시 기호순으로 불러드리겠습니다.

- ① 더불어민주당 이재명이면 1번
- ② 국민의힘 윤석열이면 2번
- ③ 정의당 심상정이면 3번
- ④ 기타 후보면 4번
- ⑤ 투표하지 않았다면 5번
- ⑥ 잘 모르겠거나 밝힐 수 없다면 6번을 눌러주세요

[90 - 맺음말]

끝까지 응답해 주셔서 감사합니다. 지금까지 여론조사 전문기관 한국사회여론연구소였습니다. 안녕히 계십시오

[91 - 맺음1 : 쿼터아웃]

죄송합니다. 표본할당이 완료되어 귀하께선 더 이상 조사가 진행되지 않습니다.

[92 - 맺음2 : 조사중단]

죄송합니다. 귀하께선 조사대상에 포함되지 않습니다.